



ESTADO DE SANTA CATARINA SECRETARIA DE
ESTADO DA SAÚDE SUPERINTENDENCIA DE
PLANEJAMENTO E GESTÃO
DIRETORIA DE PLANEJAMENTO, CONTROLE E
AVALIAÇÃO GERÊNCIA DE PLANEJAMENTO DO SUS



**PLANO DAS REDES REGIONALIZADAS DE ATENÇÃO À SAÚDE
DE SANTA CATARINA NA MACRORREGIÃO DE SAÚDE DA FOZ
DO RIO ITAJAÍ COMPONENTE DA URGÊNCIA E EMERGÊNCIA**



Ministério
da Saúde



PLANO DE AÇÃO REGIONAL DAS REDES DE ATENÇÃO ÀS URGÊNCIAS ATENÇÃO HOSPITALAR

MUNICÍPIOS QUE COMPÕE A REGIÃO: Balneário Camboriú; Balneário Piçarras; Bombinhas; Camboriú; Ilhota; Itajaí; Itapema; Luiz Alves; Navegantes; Penha; Porto Belo.

Gerente 17ª GERSA – Edinéia Aparecida Kuhnen Schmidt

Gerente CRIH Foz – Marcello José Ramos

Coordenadora Técnica da RUE da Foz do Rio Itajaí – Margareth Cadore

Comissão de Atualização:

17ª GERSA - Marcello José Ramos

Balneário Camboriú – Andrea B. S. Bittencourt

Camboriú – Margareth Cadore

Hospital HOSCOLA - Aline Andrade

Itajaí – Mirela Correa

- Plano de Ação Regional das Redes de Atenção às Urgências de Atenção Hospitalar elaborado em 2013 e atualizado em julho/2018

- Pactuado no grupo de condução do PAR – Plano de ação Regional da região da Foz do Rio Itajaí em reunião dia 05 de setembro de 2018.

- Apresentado e aprovado na reunião da CIR Foz do Rio Itajaí: 11 de setembro de 2018.

SUMÁRIO

| | |
|------------------------------------------------------------------------------------------------------------|-----------|
| 1 INTRODUÇÃO..... | 09 |
| 2 OBJETIVOS..... | 13 |
| 2.1 Geral..... | 13 |
| 2.2 Específico..... | 13 |
| 3 DIAGNÓSTICO..... | 14 |
| 3.1 Dados Demográficos..... | 14 |
| 3.2 Dados Epidemiológicos..... | 15 |
| 3.2.1 Mortalidade Geral | 16 |
| 3.2.2 Principais Motivos dos Óbitos..... | 17 |
| 3.2.3 Mortalidade Por Causa Externa..... | 17 |
| 3.2.4 Principais Motivos de Internação..... | 18 |
| 3.3 Atenção Básica..... | 21 |
| 3.4 Atenção Hospitalar..... | 24 |
| 3.4.1 Distribuição de Leitos..... | 27 |
| 3.5 Atenção as Urgências e Emergências..... | 32 |
| 3.5.1 Serviço de Atendimento Móvel de Urgência - SAMU..... | 32 |
| 3.5.2 Unidade de Pronto Atendimento 24H – UPA’s..... | 34 |
| 3.5.3 Portas de Entrada Hospitalares..... | 35 |
| 3.6 Atenção Domiciliar..... | 36 |
| 4 DESENHO DA REDE DE URGÊNCIA E EMERGÊNCIA NA MACRORREGIÃO – ATENÇÃO HOSPITALAR..... | 37 |
| 4.1 Porta de Entrada..... | 37 |
| 4.2 Leitos de Retaguarda Clínica..... | 39 |
| 4.3 Leitos de Cuidados Prolongados..... | 42 |
| 4.4 Leitos de UTI Adulto..... | 43 |
| 4.5 Leitos de UTI Pediátricos..... | 45 |
| 4.6 Leitos de Unidade Coronariana - UCO..... | 47 |
| 4.7 Leitos de U-AVC..... | 47 |
| 5 DESENHO DA REDE DE URGÊNCIA E EMERGÊNCIA NA MACRORREGIÃO - UNIDADE DE PRONTO ATENDIMENTO..... | 49 |
| 5.1 Unidade de Pronto Atendimento 24h - UPA..... | 49 |

| | |
|--------------------------------------------------------------------------------------------------------------|-----------|
| 6 DESENHO DA REDE DE URGÊNCIA E EMERGÊNCIA NA MACRORREGIÃO - SAMU..... | 50 |
| 6.1 Serviço de Atendimento Móvel de Urgência - SAMU..... | 50 |
| 7 DESENHO DA REDE DE URGÊNCIA E EMERGÊNCIA NA MACRORREGIÃO – ATENÇÃO DOMICILIAR – MELHOR EM CASA..... | 51 |
| 7.1 Atenção Domiciliar..... | 51 |
| 8 CRONOGRAMA FÍSICO/FINANCEIRO DETALHADO DE IMPLANTAÇÃO DO PLANO REGIONAL..... | 52 |
| 9 IMPACTO FINANCEIRO..... | 57 |
| 10 APROVAÇÃO DO PLANO DE AÇÃO REGIONAL –PAR | 58 |
| 11 REFERÊNCIAS..... | 59 |

LISTA DE QUADROS

| | |
|---------------------------------------------------------------------------------------------------------------------------------------------|----|
| QUADRO 01: População total por sexo – Região de Saúde Foz do Rio Itajaí - 2015..... | 14 |
| QUADRO 02: População Residente por Faixa Etária - Foz do Itajaí, 2015..... | 14 |
| QUADRO 03: Municípios e população da Região de Saúde da Foz do Rio Itajaí – 2017..... | 15 |
| QUADRO 04: Óbito segundo Causas Capítulos, Foz do Rio Itajaí, 2016..... | 16 |
| QUADRO 05: Óbito segundo Município de Residência, Foz do Rio Itajaí, 2016..... | 16 |
| QUADRO 06: Óbito segundo Principais Motivos, Foz do Rio Itajaí, 2016..... | 17 |
| QUADRO 07: Óbito segundo Causas Externas, Foz do Rio Itajaí, 2016..... | 17 |
| QUADRO 08: Internações segundo Capítulo CID-10, Foz do Rio Itajaí, 2017..... | 18 |
| QUADRO 09: Internações segundo Lesões, Envenenamento e Algumas Outras Consequências de Causas Externas, Foz do Rio Itajaí, 2017..... | 19 |
| QUADRO 10: Internações segundo Doenças do Aparelho Circulatório, Foz do Rio Itajaí, 2017..... | 20 |
| QUADRO 11: Proporção de internações segundo município, Foz do Rio Itajaí, 2017..... | 21 |
| QUADRO 12: Cobertura dos Serviços da Atenção Básica, Foz do Rio Itajaí, junho/2018..... | 22 |
| QUADRO 13: Cobertura de Saúde da Família, Foz do Rio Itajaí, junho/2018..... | 23 |
| QUADRO 14: Cobertura de Saúde Bucal, Foz do Rio Itajaí, junho/2018..... | 23 |
| QUADRO 15: Cobertura de ACS, Foz do Rio Itajaí, junho/2018..... | 24 |
| QUADRO 16: Unidades Hospitalares com Atendimento SUS, segundo município, porte e habilitações, Foz do Rio Itajaí, 2018..... | 24 |
| QUADRO 17: Unidades Hospitalares, segundo município, Leitos SUS e Leitos não SUS, Foz do Rio Itajaí, 2018..... | 27 |
| QUADRO 18: Número de Leitos por Especialidade segundo a Unidade Hospitalar, Foz do Rio Itajaí, 2018..... | 28 |
| QUADRO 19: Unidades de Suporte Avançado - SAMU, Foz do Rio Itajaí, 2018..... | 33 |

| | |
|--------------------------------------------------------------------------------------------------------------------------------------------------------------|----|
| QUADRO 20: Unidades de Suporte Básico - SAMU, Foz do Rio Itajaí, 2018..... | 33 |
| QUADRO 21: Situação das Unidades de Pronto Atendimento – UPA’s segundo Município, Habilitação, Qualificação e Porte, Foz do Rio Itajaí, 2017..... | 35 |
| QUADRO 22: Situação das Portas de Entrada Hospitalares segundo Estabelecimento, Natureza de Organização e Classificação, Foz do Rio Itajaí, 2017..... | 35 |
| QUADRO 23: Numero de EMAD segundo Município de Tipo, Foz do Rio Itajaí, 2013..... | 36 |
| QUADRO 24: Portas de Entrada Hospitalares Habilitadas , Foz do Rio Itajaí..... | 37 |
| QUADRO 25: Proposta Portas de Entrada Hospitalares após Revisão PAR, Foz do Rio Itajaí..... | 38 |
| QUADRO 26: Proposta Nova Inclusão de Portas de Entrada Hospitalares após Revisão PAR, Foz do Rio Itajaí..... | 38 |
| QUADRO 27: Leitos de Retaguarda Clínica Aprovados Segundo Nota Técnica 404/2016 habilitados e qualificados , Foz do Rio Itajaí..... | 39 |
| QUADRO 28: Leitos de Retaguarda Clínica aprovados segundo Nota Técnica 404/2016 não habilitados e qualificados , Foz do Rio Itajaí..... | 40 |
| QUADRO 29: Proposta de Leitos de Retaguarda Clínica Remanejados/Incluídos após Revisão, Foz do Rio Itajaí..... | 41 |
| QUADRO 30: Leitos de Cuidados Prolongados aprovados segundo Nota Técnica 404/2016, não habilitados , Foz do Rio Itajaí..... | 42 |
| QUADRO 31: Proposta de Leitos de Cuidados Prolongados Incluídos/Remanejados após Revisão, Foz do Rio Itajaí..... | 43 |
| QUADRO 32: Proposta de Leitos de UTI Adulto Aprovados e Habilitados segundo Nota Técnica 404/2016, Foz do Rio Itajaí..... | 44 |
| QUADRO 33: Proposta de Leitos de UTI Adulto Aprovados segundo Nota Técnica 404/2016 Não Habilitados , Foz do Rio Itajaí..... | 44 |
| QUADRO 34: Proposta de Leitos de UTI Adulto Remanejados/Incluídos após Revisão, Foz do Rio Itajaí..... | 45 |
| QUADRO 35: Proposta de Leitos de UTI Pediátricos Tipo II Aprovados e Habilitados segundo Nota Técnica 404/2016, Foz do Rio Itajaí..... | 45 |
| QUADRO 36: Leitos de UTI Pediátrico Segundo NT 404/2016 – Não Habilitado..... | 46 |
| QUADRO 37: Proposta de Leitos de UTI Pediátricos Tipo II Remanejados/Incluídos após Revisão, Foz do Rio Itajaí..... | 46 |
| QUADRO 38: Proposta de Leitos de Unidade Coronariana Aprovados e Não | |

| | |
|---------------------------------------------------------------------------------------------------------------------------------------------------------------|----|
| Habilitados segundo Nota Técnica 404/2016 e que Permanecerá após Revisão, Foz do Rio Itajaí..... | 47 |
| QUADRO 39: Proposta de Leitos de U-AVC Aprovados e Não Habilitados segundo Nota Técnica 404/2016, Foz do Rio Itajaí..... | 47 |
| QUADRO 40: Proposta de Leitos de U-AVC Remanejados/Incluídos após Revisão, Foz do Rio Itajaí..... | 48 |
| QUADRO 41: Proposta de UPA's Incluídas após Revisão, Foz do Rio Itajaí..... | 49 |
| QUADRO 42: Proposta de Inclusões do SAMU após Revisão, Foz do Rio Itajaí..... | 50 |
| QUADRO 43: Adequação da Proposta do Serviço de Atenção Domiciliar, conforme nova Portaria GM/MS nº 825, de 25 de abril de 2016, Foz do Rio Itajaí..... | 51 |
| QUADRO 44: Cronograma Físico/Financeiro das Portas de Entrada Hospitalares, Foz do Rio Itajaí, 2018..... | 52 |
| QUADRO 45: Cronograma Físico/Financeiro dos Leitos de Retaguarda Clínica, Foz do Rio Itajaí, 2018..... | 52 |
| QUADRO 46: Cronograma Físico/Financeiro dos Leitos de Longa Permanência, Foz do Rio Itajaí, 2018..... | 54 |
| QUADRO 47: Cronograma Físico/Financeiro dos Leitos de UTI Adulto Tipo II, Foz do Rio Itajaí, 2018..... | 54 |
| QUADRO 48: Cronograma Físico/Financeiro dos Leitos de UTI Pediátrico Tipo II, Foz do Rio Itajaí, 2018..... | 55 |
| QUADRO 49: Cronograma Físico/Financeiro dos Leitos de U-AVC, Foz do Rio Itajaí, 2018..... | 55 |
| QUADRO 50: Cronograma Físico/Financeiro dos Leitos de UCON, Foz do Rio Itajaí, 2018..... | 56 |
| QUADRO 51: Total de Recursos financeiros aprovados conforme NT 404/2016, para o componente Hospitalar, Foz do Rio Itajaí..... | 57 |
| QUADRO 52: Total de Recursos financeiros ao componente hospitalar após as inclusões realizadas a partir da revisão do PAR, Foz do Rio Itajaí..... | 57 |

LISTA DE FIGURAS

| | |
|------------------------------------------------------------------------------------------------|----|
| FIGURA 01: Composição das Macrorregiões de Saúde de Santa Catarina..... | 11 |
| FIGURA 02: Macrorregião da Foz do Rio Itajaí..... | 12 |
| FIGURA 03: Composição da Macrorregião da Foz do Rio Itajaí..... | 12 |
| FIGURA 04: Proporção de Leitos SUS para a Macrorregião da Foz do Rio Itajaí..... | 31 |
| FIGURA 05: Proporção de Leitos de UTI SUS para a Macrorregião da Foz do Rio Itajaí..... | 31 |

1 INTRODUÇÃO

O modelo de atenção do Sistema Único de Saúde (SUS) se aparenta como uma provocação já antevista na Constituição Federal de 1988, ao avaliar a saúde como direito de todos e dever do Estado e, também na Lei no 8.080, de 19 de setembro de 1990, que institui uma política pública de saúde.

O SUS, em sua deliberação legal estabelece um sistema de saúde que afiance o acesso universal aos serviços de saúde em todos os níveis de assistência, promulgado no Art. 196 da Constituição; bem como, exerça as diretrizes do Art. 198 ao garantir assistência integral à saúde, com prioridade às atividades de prevenção, no entanto sem depreciar a assistência curativa; assistência à saúde de forma equânime; descentralização político-administrativa em cada esfera de governo; e participação da comunidade em seu cotidiano (BRASIL, 1988; BRASIL, 1990).

O SUS é apontado como um processo social em construção, em pleno curso de mudanças. São notórios os progressos conseguidos nessas duas décadas, apesar disso, faz-se necessário debater as configurações de organização do sistema, dos serviços e do trabalho em saúde, que deliberam os modos de se produzir saúde, e, além disso, proteger seus princípios e empregá-los de acordo com as dinâmicas sociais, sanitárias e econômicas do Brasil, pois ainda permanece o desafio de concretizar o SUS como um sistema público universal, equânime e de boa qualidade (BRASIL, 2006; BRASIL, 2007; BRASIL, 2009 b).

Os amplos desafios do SUS pautados pelos secretários municipais e estaduais de saúde são: o desafio da universalização, o desafio do financiamento, o desafio do modelo institucional, o desafio do modelo de atenção à saúde, o desafio da gestão do trabalho e o desafio da participação social.

O Ministério da Saúde (MS), o Conselho Nacional de Secretários de Saúde (CONASS) e o Conselho Nacional dos Secretários Municipais de Saúde (CONASEMS), pactuaram um documento tripartite como forma de completar o plano de Redes Regionalizadas de Atenção à Saúde para diminuir a divisão em segmentos entre serviços e a fragmentação do cuidado à saúde.

A metodologia de organização do serviço de saúde é o modo de desenvolver as práticas sanitárias, para isso utilizam-se modelos de cuidado, modelos assistenciais ou modos de intervenção em saúde (MENDES, 2007; ALMEIDA; CASTRO; LISBOA,

1998), estes procedimentos de atenção precisam estar estruturados com base no perfil epidemiológico de uma população de uma região e que calculam as necessidades sociais de saúde verificados historicamente (PAIM, 2006).

Mendes (2002) aponta duas formas principais para formar sistemas de serviços de saúde: os sistemas fragmentados e os sistemas integrados de serviços de saúde. A fragmentação dos sistemas se dá pela (des) organização através de um conjunto de pontos de atenção à saúde separados um dos outros e carentes de comunicação. O modelo da atenção primária à saúde é frágil, e não desempenha sua função de proporcionar cuidado ininterrupto às pessoas e de se responsabilizar por uma população determinada (MENDES, 2002).

Segundo o Ministério da Saúde (BRASIL, 2008), a organização em redes combinadas por pontos de atenção à saúde, com a atenção primária à saúde como o centro de diálogo da rede. Os pontos compõem os nós da rede. Não há hierarquização entre os nós, nem entre eles e o centro de comunicação.

O processo de disposição das Redes de Atenção à Saúde em Santa Catarina teve início no município de Joinville recomendado pelo então Governador do Estado na época. A primeira etapa foi em 2007 com a realização de Oficina de Sensibilização.

Esse processo de transformação organizacional tem sido um aprendizado complexo e difícil em graus variados, tem envolvido o desenvolvimento de novas e mais contrabalançadas relações entre hospital e atenção primária, entre especialistas e Médicos de Família e Comunidade, entre a atenção primária e domiciliar, e, em uma série de espaços, entre formas de atendimento hospitalar e ambulatorial. Esses tipos de ajuste estrutural no aparelhamento dos sistemas de saúde são, por seu próprio caráter, esforços de longo prazo e seu progresso solicita a persistência e o foco de todos os envolvidos.

Segundo Mendes, (2002); Mendes (2007) e a Organização Mundial da Saúde, (2003) a metodologia de assistência adequada à situação de saúde da população brasileira necessita atender, de modo coordenado e delineada, para atender a tripla carga de doenças, tem a obrigação de continuar atendendo às condições agudas, às urgências e emergências, entretanto necessita de forma paralela e prioritária, atender às condições crônicas de saúde.

Mendes (2002) ainda afirma que é através de uma rede associada de serviços de saúde que se possibilita um atendimento das necessidades de saúde dentro do ciclo de vida de uma condição de saúde, com competência para gerar intervenções de acesso da

saúde, cuidado de agravos, redução do risco evolutivo das condições de saúde, tratamento, reabilitação, conservação e apoio individual e familiar para autocuidado.

A Comissão Intergestores Regional – CIR da Região da Foz do Rio Itajaí coaduna-se com objetivos estratégicos estabelecidos pelo Governo Federal visando o aperfeiçoamento do Sistema Único de Saúde (SUS). Como o desenho da CIR Foz do Rio Itajaí é o mesmo da região de saúde, a SES e os gestores desta CIR atualizaram este Plano Operativo para as redes de Urgência e Emergência, por ser uma das prioridades, visando buscar os recursos das Portarias que disciplinam a RUE.

Destaca-se ainda, que a conformação da Rede de Atenção às Urgências deva estar em consonância com a Portaria nº 4.279/GM, de 30 de dezembro de 2010, que estabelece as diretrizes para a organização da Rede de Atenção à Saúde no âmbito do SUS e demais regulamentações que orientam e respaldam o sistema de saúde pública brasileiro.

A construção do presente Plano Operativo foi o resultado de articulação regional, envolvendo as áreas da urgência da SES e dos hospitais existentes neste território, além dos 11 municípios desta Região – Balneário Camboriú, Balneário Piçarras, Bombinhas, Camboriú, Ilhota, Itajaí, Itapema, Luiz Alves, Navegantes, Penha e Porto Belo, e sua atualização está sendo feita na mesma formatação anterior, envolvendo os membros do Grupo Condutor da Rede de Urgência e Emergência da Região da Foz do Rio Itajaí.

FIGURA 01: Composição das Macrorregiões de Saúde de Santa Catarina

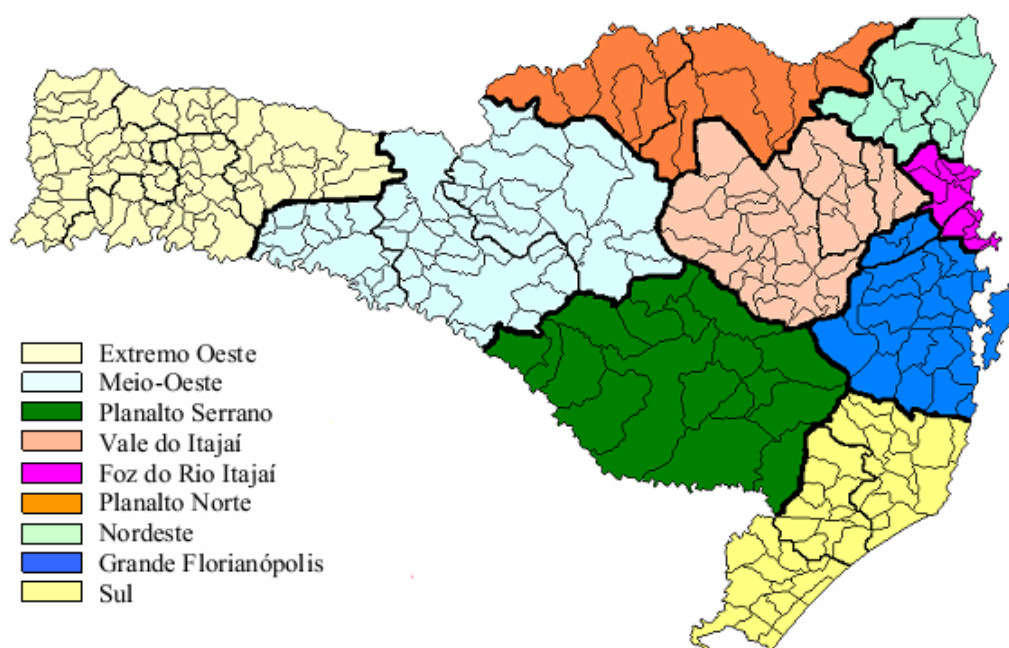


FIGURA 02: Macrorregião da Foz do Rio Itajaí

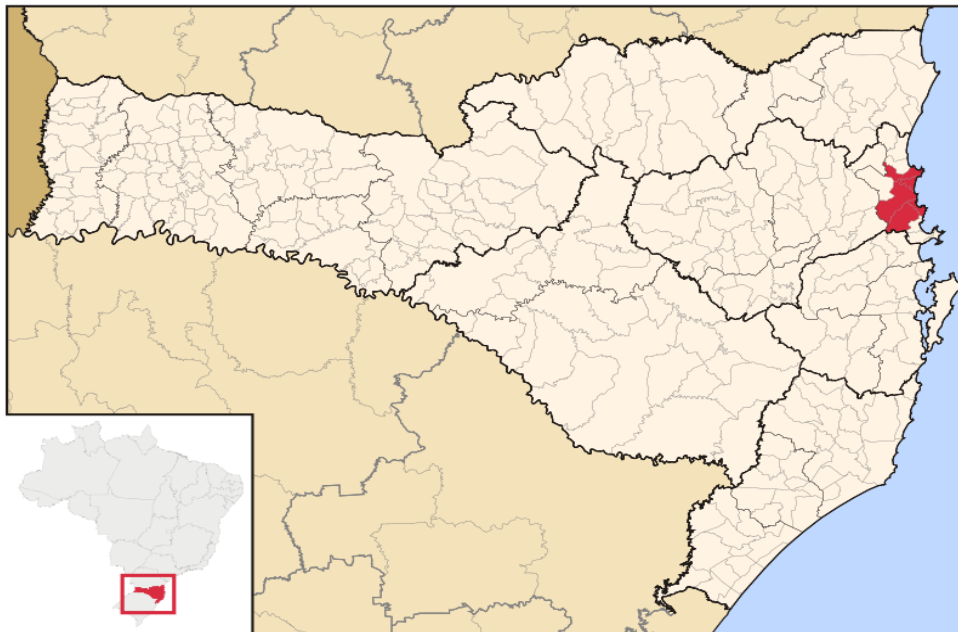
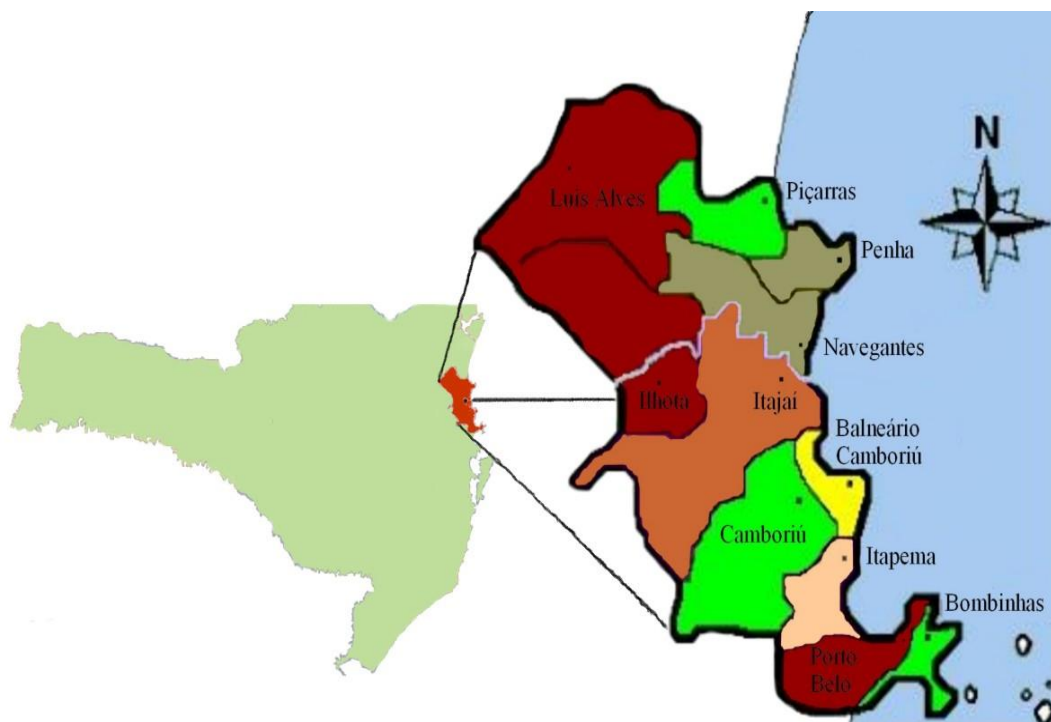


FIGURA 03: Composição da Macrorregião da Foz do Rio Itajaí



2 OBJETIVOS

2.1 Geral

Estruturar a Rede de Urgência e Emergência na Macrorregião da Foz do Rio Itajaí

2.2 Específicos

- Ampliar a atenção primária em saúde como ordenadora do sistema das redes de atenção, que possam minimizar as necessidades de atendimentos de urgências e emergências;
- Organizar o fluxo de acesso nos serviços de urgência e emergência, modificando os processos de trabalho e mensurando os resultados obtidos;
- Regular no menor tempo possível, com base nos sinais de alerta, a gravidade de uma pessoa em situação de urgência ou emergência e definir o ponto de atenção adequado para aquela situação;
- Controlar e acompanhar os pontos de atenção secundários ambulatoriais: unidades de pronto atendimento – UPA's, portas de entrada hospitalares, leitos hospitalares e o sistema de transporte;
- Estabelecer as competências de cada ponto de atenção às urgências;
- Implantar um programa de capacitação permanente dos profissionais de saúde (médicos, enfermeiros e demais profissionais envolvidos) que atuam nos serviços de urgência e emergência da macrorregião.

3 DIAGNÓSTICO (Análise Situacional da Macrorregião)

3.1 Dados Demográficos

A Macrorregião de Saúde da Foz do Rio Itajaí é composta por 01 (uma) Região de Saúde e 01 (uma) Agência de Desenvolvimento Regional (ADR) com uma população estimada de **683.034** habitantes, para o ano de 2017, divididos em 11 municípios: Balneário Camboriú, Balneário Piçarras, Bombinhas, Camboriú, Ilhota, Itajaí, Itapema, Luiz Alves, Navegantes, Penha e Porto Belo. Possui uma área de 1.525,17 km², abrangendo 11 municípios.

A estimativa preliminar elaboradas pelo Ministério da Saúde/SVS/CGIAE referente ao ano de 2015, a região tem um percentual de 49,69% pessoas do sexo masculino e 50,31% pessoas do sexo feminino.

QUADRO 01: População total por sexo – Região de Saúde Foz do Rio Itajaí - 2015

| MASCULINO | % | FEMININO | % | TOTAL | % |
|-----------|-------|----------|-------|---------|-----|
| 322.956 | 49,69 | 326.941 | 50,31 | 649.897 | 100 |

Fonte: Estimativas preliminares - Ministério da Saúde/SVS/CGIAE [2015]

QUADRO 02: População Residente por Faixa Etária - Foz do Itajaí, 2015

| FAIXA ETÁRIA | 2015 |
|----------------|---------|
| 0 a 4 anos | 44.033 |
| 5 a 9 anos | 45.261 |
| 10 a 14 anos | 49.385 |
| 15 a 19 anos | 54.744 |
| 20 a 29 anos | 115.750 |
| 30 a 39 anos | 110.681 |
| 40 a 49 anos | 87.060 |
| 50 a 59 anos | 72.989 |
| 60 a 69 anos | 43.579 |
| 70 a 79 anos | 18.400 |
| 80 anos e mais | 8.015 |

Fonte: Estimativas preliminares - Ministério da Saúde/SVS/CGIAE [2015]

Podemos observar no quadro acima que a população da região é em sua maioria representada pela população adulta jovem, sendo 59,46% entre 20 a 59 anos.

QUADRO 03: Municípios e população da Região de Saúde da Foz do Rio Itajaí - 2017

| MUNICÍPIO | POPULAÇÃO | % |
|--------------------------|----------------|--------------|
| Balneário Camboriú | 135.268 | 19,54 |
| Balneário Piçarras | 21.884 | 3,10 |
| Bombinhas | 18.623 | 2,61 |
| Camboriú | 78.731 | 11,30 |
| Ilhota | 13.857 | 2,18 |
| Itajaí | 212.615 | 32,55 |
| Itapema | 61.187 | 8,41 |
| Luiz Alves | 12.413 | 1,87 |
| Navegantes | 77.137 | 11,00 |
| Penha | 31.025 | 4,53 |
| Porto Belo | 20.294 | 2,91 |
| FOZ DO RIO ITAJAÍ | 683.034 | 100 |

Fonte: IBGE, População estimada [2017]

A distribuição da população na Região da Foz do Rio Itajaí se configura em:

- ✓ de 10.001 até 20.000 hab. - 3 municípios (27,27%);
- ✓ de 20.001 até 50 000 hab. - 3 municípios (27,27%);
- ✓ de 50.001 até 100 000 hab. - 3 municípios (27,27%) e,
- ✓ acima de 100.000 hab. - 2 municípios (18,19%).

O número de habitantes dos municípios da Região da Foz do Rio Itajaí, está apresentada no quadro 03. É importante destacar que 32,55% da população desta região localiza-se no município de Itajaí, 19,54% em Balneário Camboriú e, 11,30% e 11,00% nos municípios de Camboriú e Navegantes, respectivamente. Os demais municípios são de pequeno porte.

3.2 Dados Epidemiológicos

Para uma melhor organização da rede de urgência e emergência, de forma que atenda os principais problemas de saúde da população adscrita, é necessário olhar e considerar o perfil epidemiológico da região.

3.2.1 Mortalidade Geral

QUADRO 04: Óbito segundo Causas Capítulos, Foz do Rio Itajaí, 2016

| CAUSAS CAPÍTULOS | 2016 |
|-------------------------------------------------|--------------|
| Doenças do aparelho circulatório | 928 |
| Neoplasias (tumores) | 741 |
| Causas externas | 424 |
| Doenças do aparelho respiratório | 401 |
| Doenças endócrinas nutricionais e metabólicas | 195 |
| Alg dças infecciosas e parasitárias | 175 |
| Doenças do aparelho digestivo | 149 |
| Mal Definidas | 119 |
| Doenças do sistema nervoso | 117 |
| Doenças do aparelho geniturinário | 99 |
| Algumas afec originadas no período perinatal | 67 |
| Transtornos mentais e comportamentais | 32 |
| Anomalias congênitas | 28 |
| Doenças sist osteomuscular e tec conjuntivo | 18 |
| Doenças sangue órgãos hemat e transt imunitária | 12 |
| Doenças da pele e do tecido subcutâneo | 08 |
| Gravidez parto e puerpério | 05 |
| Doenças do ouvido e da apófise mastóide | 01 |
| Doenças do olho e anexos | - |
| TOTAL | 3.519 |

Fonte: Sistema de Informações sobre Mortalidade (SIM)

A mortalidade proporcional por grupo de causas analisadas através da consolidação dos dados do ano de 2016 (quadro 04) apontou que somente três grupos de causas foram responsáveis por mais de 59,48% das mortes: Doenças do Aparelho Circulatório, Neoplasias e Causas Externas.

QUADRO 05: Óbito segundo Município de Residência, Foz do Rio Itajaí, 2016

| MUNICÍPIO RESIDÊNCIA | 2016 |
|-----------------------------|-------------|
| Itajaí | 1.194 |
| Balneário Camboriú | 639 |
| Camboriú | 411 |
| Navegantes | 383 |

| MUNICÍPIO RESIDÊNCIA | 2016 |
|-----------------------------|--------------|
| Itapema | 268 |
| Penha | 176 |
| Balneário Piçarras | 119 |
| Porto Belo | 109 |
| Bombinhas | 87 |
| Ilhota | 67 |
| Luiz Alves | 66 |
| TOTAL | 3.519 |

Fonte: Sistema de Informações sobre Mortalidade (SIM)

O total de óbitos por município da região (quadro 05), é proporcional ao número de habitantes dos mesmos. Não havendo destaque para nenhum em relação aos outros.

3.2.2 Principais Motivos de Óbitos

QUADRO 06: Óbito segundo Principais Motivos, Foz do Rio Itajaí, 2016

| CAUSAS DE ÓBITOS | 2016 |
|-----------------------------------------------|-------------|
| Doenças cerebrovasculares | 294 |
| Doenças isquêmicas do coração | 243 |
| Diabetes mellitus | 168 |
| Doenças crônicas das vias aéreas inferiores | 163 |
| Doenças hipertensivas | 156 |
| Pneumonia | 155 |
| Neopl malig da traquéia, brônquios e pulmões | 137 |
| Acidentes de transporte | 137 |
| Agressões | 124 |
| Doen p/vírus da imunodeficiência humana (HIV) | 101 |
| Outros óbitos | 1.841 |

Fonte: Sistema de Informações sobre Mortalidade (SIM)

3.2.3 Mortalidade por causa externa

QUADRO 07: Óbito segundo Causas Externas, Foz do Rio Itajaí, 2016

| CAUSAS EXTERNAS | 2016 |
|--------------------------|-------------|
| Acidentes de Transportes | 137 |
| Homicídio | 124 |

| CAUSAS EXTERNAS | 2016 |
|---------------------------------------|-------------|
| Outros Acidentes | 87 |
| Suicídio | 46 |
| Demais causas externas | 18 |
| Eventos cuja intenção é indeterminada | 11 |
| Acidentes não especificados | 01 |
| TOTAL | 424 |

Fonte: Sistema de Informações sobre Mortalidade (SIM)

A mortalidade proporcional por grupo de causas externas analisadas através da consolidação dos dados do ano de 2016 (quadro 07) observamos que 32,31% estão relacionadas a acidentes de transporte, o que nos coloca em alerta para ampliarmos a Rede de Urgência e Emergência com qualificação, proporcionando em um futuro próximo ações voltadas à diminuição de óbitos e sequelas na população jovem.

3.2.4 Principais motivos de internação

Apresentamos abaixo o quadro das principais causas de internações hospitalares no ano de 2017 na macrorregião da Foz do Rio Itajaí. Podemos perceber que após as internações por gravidez e puerpério, as lesões, envenenamento e algumas outras consequências de causas externas ficaram como primeira causa das internações na região.

QUADRO 08: Internações segundo Capítulo CID-10, Foz do Rio Itajaí, 2017

| CAUSAS GERAIS | 2017 |
|-----------------------------------------------|-------------|
| Gravidez parto e puerpério | 8.728 |
| Lesões enven e alg out conseq causas externas | 5.109 |
| Doenças do aparelho circulatório | 3.804 |
| Doenças do aparelho digestivo | 3.312 |
| Doenças do aparelho respiratório | 2.917 |
| Doenças do aparelho geniturinário | 2.121 |
| Neoplasias (tumores) | 2.061 |
| Algumas doenças infecciosas e parasitárias | 1.619 |
| Doenças sist osteomuscular e tec conjuntivo | 1.027 |
| Contatos com serviços de saúde | 757 |
| Doenças da pele e do tecido subcutâneo | 721 |

| CAUSAS GERAIS | 2017 |
|-----------------------------------------------|---------------|
| Algumas afec originadas no período perinatal | 707 |
| Sint sinais e achad anorm ex clín e laborat | 548 |
| Doenças endócrinas nutricionais e metabólicas | 457 |
| Doenças do sistema nervoso | 433 |
| Transtornos mentais e comportamentais | 342 |
| Malf cong deformid e anomalias cromossômicas | 273 |
| Doenças sangue órgãos hemat e transt imunitár | 229 |
| Doenças do olho e anexos | 171 |
| Doenças do ouvido e da apófise mastóide | 75 |
| TOTAL | 35.411 |

Fonte: Ministério da Saúde - Sistema de Informações Hospitalares do SUS (SIH/SUS)

QUADRO 09: Internações segundo Lesões, Envenenamento e Algumas Outras Consequências de Causas Externas, Foz do Rio Itajaí, 2017

| CAUSAS GERAIS | 2017 |
|-------------------------------------------------|--------------|
| Fratura de outros ossos dos membros | 2.364 |
| Outr traum reg espec não espec e múltipl corpo | 534 |
| Fratura do fêmur | 433 |
| Cert compl prec traum compl cirúrg ass méd NCOP | 424 |
| Traumatismo intracraniano | 324 |
| Luxações entorse distensão reg esp e múlt corpo | 276 |
| Traumatismo de outros órgãos internos | 116 |
| Queimadura e corrosões | 109 |
| Fratura do pescoço tórax ou pelve | 93 |
| Lesões esmag amput traumát reg esp e múlt corpo | 83 |
| Fratura do crânio e dos ossos da face | 64 |
| Seqüel traum enven e outr conseq causas extern | 61 |
| Envenenamento por drogas e substâncias biológ | 60 |
| Efeitos corpo estranho através de orifício nat | 50 |
| Efeitos tóxicos subst origem princ não-medicin | 47 |
| Fraturas envolvendo múltiplas regiões do corpo | 41 |
| Outros efeitos e não espec de causas externas | 21 |
| Traumatismo do olho e da órbita ocular | 9 |
| TOTAL | 5.109 |

Fonte: Ministério da Saúde - Sistema de Informações Hospitalares do SUS (SIH/SUS)

Nas internações relacionadas as Lesões, Envenenamento e Algumas Outras Consequências de Causas Externas, podemos observar no quadro 09 que em sua maioria são devido a fraturas e traumatismos, onde vem de encontro com os dados em relação aos acidentes de trânsito e com o aumento crescente e progressivo da taxa de acidentes envolvendo motociclistas em todo o país.

QUADRO 10: Internações segundo Doenças do Aparelho Circulatório, Foz do Rio Itajaí, 2017

| CAUSAS GERAIS | 2017 |
|-------------------------------------------------|--------------|
| Outras doenças isquêmicas do coração | 929 |
| Acid vascular cerebr não espec hemorrág ou isq | 524 |
| Insuficiência cardíaca | 506 |
| Infarto agudo do miocárdio | 434 |
| Transtornos de condução e arritmias cardíacas | 184 |
| Veias varicosas das extremidades inferiores | 158 |
| Infarto cerebral | 156 |
| Outras doenças das artérias arteríolas e capil | 150 |
| Arteroesclerose | 126 |
| Hemorragia intracraniana | 121 |
| Outras doenças do coração | 81 |
| Outras doenças vasculares periféricas | 79 |
| Outras doenças cerebrovasculares | 68 |
| Flebite tromboflebite embolia e trombose venosa | 68 |
| Embolia e trombose arteriais | 57 |
| Hemorróidas | 46 |
| Outras doenças do aparelho circulatório | 30 |
| Doença reumática crônica do coração | 24 |
| Outras doenças hipertensivas | 24 |
| Hipertensão essencial (primária) | 21 |
| Embolia pulmonar | 16 |
| Febre reumática aguda | 02 |
| TOTAL | 3.804 |

Fonte: Ministério da Saúde - Sistema de Informações Hospitalares do SUS (SIH/SUS)

Observando os dados de internação e óbito nos quadros anteriores, observamos que as doenças do aparelho circulatório são a primeira causa de óbito e a segunda de internação na região. Conforme o quadro 10, as doenças isquêmicas do coração, os

acidentes vasculares cerebrais, as insuficiências cardíacas e o infarto agudo do miocárdio, compreendem 62,90% das internações relacionadas ao aparelho circulatório.

Vale ressaltar que na região há o Hospital e Maternidade Marieta Konder Bornhausen habilitado para o atendimento em alta complexidade em Cardiologia como referência para todos os municípios.

Em relação as patologias do aparelho circulatório, destacamos a importância da Atenção Básica nas ações preventivas, juntamente com a promoção da saúde para a população, a fim de ocorrer uma diminuição destes índices.

QUADRO 11: Proporção de internações segundo município, Foz do Rio Itajaí, 2017

| MUNICÍPIO RESIDÊNCIA | TOTAL | % |
|----------------------|---------------|--------------|
| Balneário Camboriú | 5.781 | 16,33 |
| Balneário Piçarras | 1.461 | 4,13 |
| Bombinhas | 1.036 | 2,93 |
| Camboriú | 3.643 | 10,29 |
| Ilhota | 763 | 2,15 |
| Itajaí | 12.264 | 34,63 |
| Itapema | 2.610 | 7,37 |
| Luiz Alves | 895 | 2,53 |
| Navegantes | 4.396 | 12,41 |
| Penha | 1.569 | 4,43 |
| Porto Belo | 993 | 2,80 |
| TOTAL | 35.411 | 100,0 |

Fonte: Ministério da Saúde - Sistema de Informações Hospitalares do SUS (SIH/SUS)

De maneira geral, estes resultados esboçam uma necessidade de criar melhores condições para fundamentar a prática do planejamento em informações epidemiológicas dos serviços de saúde que traz consequências futuras para a formulação de políticas de saúde.

3.3 Atenção Básica

Compreendendo a Atenção Básica como ordenadora do Sistema de Saúde, a sua capacidade instalada bem como as ações realizadas são determinantes para o desempenho do trabalho em rede. O Estado de Santa Catarina entende a Estratégia de Saúde da Família- ESF- como substitutiva ao modelo de atenção convencional e vem,

desde 1994 sustentando a reordenação do modelo.

Apresentamos a seguir uma breve análise da capacidade instalada da Atenção Básica na Macrorregião da Foz do Rio Itajaí, quanto aos serviços de Estratégia Saúde da Família, Saúde Bucal, PMAQ (Programa Nacional de Melhoria do Acesso e da Qualidade da Atenção Básica), NASF (Núcleos de Apoio à Saúde da Família), CEO (Centros de Especialidades Odontológica) e ACS (Agentes Comunitários da Saúde).

QUADRO 12: Cobertura dos Serviços da Atenção Básica, Foz do Rio Itajaí, junho/2018

| Município | População Cobertura % | Teto de Equipes ESF e SB | Nº Equipes SF | Nº Equipes Assentamento | Nº Equipes SB 1 | Nº Equipes SB 1 Assentamento | Nº Equipes SB 2 | Nº ACS | CEO de Referência | NASF 1 | NASF 2 | Nº Equipes como Adesão PMAQ – ESF / SB / NASF / CEO |
|--------------------|-----------------------|--------------------------|---------------|-------------------------|-----------------|------------------------------|-----------------|------------|-------------------|-----------|-----------|-----------------------------------------------------|
| Balneário Camboriú | 51,01 | 66 | 20 | | 03 | | | 86 | 01 | | | 20 |
| Balneário Piçarras | 100,0 | 11 | 08 | | 08 | | | 46 | | 01 | | 14 |
| Bombinhas | 92,63 | 09 | 05 | | 05 | | | 27 | | 01 | | 11 |
| Camboriú | 83,26 | 38 | 19 | | 12 | | | 112 | | 02 | | 31 |
| Ilhota | 100,0 | 07 | 05 | | 03 | | | 18 | | 01 | | 11 |
| Itajaí | 87,62 | 104 | 54 | | 09 | | | 310 | 02 | 03 | | 61 |
| Itapema | 90,22 | 30 | 16 | | 12 | | | 53 | 01 | 01 | | 28 |
| Luiz Alves | 100,0 | 06 | 04 | | 04 | | | 26 | | | 01 | 09 |
| Navegantes | 58,14 | 37 | 13 | | 12 | | | 61 | 01 | 01 | | 26 |
| Penha | 88,96 | 15 | 08 | | 06 | | | 45 | | 01 | | 15 |
| Porto Belo | 100,0 | 10 | 07 | | 07 | | | 39 | | 01 | | 15 |
| TOTAL | 78,21 | 333 | 159 | | 81 | | | 823 | 05 | 12 | 01 | 241 |

Fonte: MS/SAS/Departamento de Atenção Básica

A cobertura populacional em ESF da Macrorregião é de 78,21%, e um dos motivos disso deve-se ao fato do município de Balneário Camboriú e Navegantes possuírem uma cobertura abaixo de 60% nas eSF (equipes de saúde da família), que reduz na sua totalidade, o percentual de cobertura da Macrorregião de Saúde.

Ressaltamos que na Macrorregião em 2013, 05 (cinco) municípios possuíam

cobertura populacional de eSF de 100%, são eles: Balneário Piçarras, Bombinhas, Ilhota, Luiz Alves e Porto Belo, atualmente apenas 04 (quadro) se mantem com esse percentual, sendo que o município de Bombinhas e Navegantes obtiveram um decréscimo nestes últimos anos, porém, mesmo com isso, aumentamos em 16,15% a cobertura na Macrorregião.

Em relação as eSB (equipes de saúde bucal), a Macrorregião da Foz do Rio Itajaí possui 81 equipes, com uma cobertura de 39,31% da população. O menor índice de cobertura é do município de Balneário Camboriú com 7,65% e dos 11 municípios da região, 9 apresentam índice de cobertura acima de 45%, estipulada no Estado.

A Atenção Especializada em Saúde Bucal é realizada nos CEO's dos municípios de Balneário Camboriú, Itajaí, Itapema e Navegantes. Em relação aos Laboratórios de Prótese Dental, os municípios de Balneário Camboriú, Bombinhas, Camboriú, Itajaí, Itapema e Penha são habilitados para esse serviço.

No Programa Nacional de Melhoria do Acesso e da Qualidade da Atenção Básica- PMAQ/AB, a Região da Foz do Rio Itajaí teve 100% de adesão dos municípios, com 241 Equipes (eSF, eSB, NASF e CEO) cadastradas no terceiro ciclo do programa.

E, por fim, no que diz respeito aos Núcleos de Apoio à Saúde da Família – NASF, na modalidade NASF 1 temos habilitados os municípios de Balneário Piçarras, Bombinhas, Camboriú, Ilhota, Itajaí, Itapema, Navegantes, Penha e Porto Belo, e na modalidade NASF 2 temos o município de Luiz Alves. Sendo que apenas o município de Balneário Camboriú não possui habilitação para NASF na região.

QUADRO 13: Cobertura de Saúde da Família, Foz do Rio Itajaí, junho/2018

| POPULAÇÃO | Nº Esf | Estim.Pop. Cob. eSF | Cob. Pop. Estimada eSF | Estim.Pop. Cob. AB | Cob. Pop. Estimada AB |
|-----------|--------|------------------------|---------------------------|-----------------------|--------------------------|
| 683.034 | 159 | 534.198 | 78,21% | 614.865 | 90,02% |

Fonte: MS/SAS/Departamento de Atenção Básica

QUADRO 14: Cobertura de Saúde Bucal, Foz do Rio Itajaí, junho/2018

| POPULAÇÃO | Nº eSB | Estim.Pop. Cob. eSB | Cob. Pop. Estimada eSB | Estim.Pop. Cob. SB naAB | Cob. Pop. Estimada SB na AB |
|-----------|--------|------------------------|---------------------------|----------------------------|-----------------------------------|
| 683.034 | 81 | 268.491 | 39,31% | 389.381 | 57,01% |

Fonte: MS/SAS/Departamento de Atenção Básica

QUADRO 15: Cobertura de ACS, Foz do Rio Itajaí, junho/2018

| POPULAÇÃO | Nº ACS | Estim.Pop. Cob. ACS | Cob. Pop. Estimada ACS |
|-----------|--------|---------------------|------------------------|
| 683.034 | 823 | 463.991 | 67,93% |

Fonte: MS/SAS/Departamento de Atenção Básica

3.4 Atenção Hospitalar

A Região de Saúde da Foz do Rio Itajaí é composta por 13 (treze) Unidades Hospitalares, sendo 08 credenciados para atendimento ao SUS. A maioria das unidades são privadas com gestão municipal e apenas uma com gestão estadual: o Hospital Nossa Senhora da Penha no município de Penha. Os hospitais de Balneário Camboriú (Ruth Cardoso), Itapema (Santo Antônio) e de Camboriú (Cirúrgico de Camboriú) são municipais.

QUADRO 16: Unidades Hospitalares com Atendimento SUS, segundo município, porte e habilitações, Foz do Rio Itajaí, 2018

| UNIDADE HOSPITALAR | MUNICÍPIO | PORTE | HABILITAÇÕES | PORTARIAS |
|--------------------------------------------------|--------------------|-------|--------------------------------------------------------------------|---------------|
| Hospital Municipal Ruth Cardoso | Balneário Camboriú | II | Laqueadura | SES006/2015 |
| | | | Vasectomia | SES006/2015 |
| | | | UTI II adulto | SAS 556 |
| | | | Unidade de Terapia Intensiva Neonatal Tipo II – UTIN II | SAS 658 |
| | | | Videocirurgias | SAS 114 |
| Instituto de Saúde e Educação Vida - ISEV | Balneário Camboriú | II | | |
| Hospital Cirúrgico de Camboriú | Camboriú | I | Laqueadura | 004/2010 |
| | | | Vasectomia | 004/2010 |
| Hospital e Maternidade Marieta Konder Bornhausen | Itajaí | IV | Oncologia Cirúrgica | PT GM 2535 |
| | | | Unidade de Cuidados Intermediários Neonatal Canguru (Ucinca) | PT SAS 1184 |
| | | | Unidade de Assistência de Alta Complexidade Em Terapia Nutricional | SAS 120 RETIF |
| | | | | |

| UNIDADE HOSPITALAR | MUNICÍPIO | PORTE | HABILITAÇÕES | PORTARIAS |
|---------------------------|------------------|--------------|-----------------------------------------------------------------------------------------------------------|------------------|
| | | | Tratamento do Glaucoma | PT GM 419 |
| | | | Enteral e Parenteral | SAS 120 RETIF |
| | | | Cirurgia Cardiovascular e Procedimentos em Cardiologia Intervencionista | SAS 121 |
| | | | Córnea/Esclera | PT SAS 974 |
| | | | Rim | PT SAS 1.225 |
| | | | Serviço Hospitalar para Tratamento Aids | PT SAS Nº 440 |
| | | | Retirada de Órgãos e tecidos | PT SAS Nº 440 |
| | | | Atenção Hospitalar de Referência à Gestação de Alto Risco Tipo II | PT SAS 2657 |
| | | | Unidade De Assistência de Alta Complexidade em Traumatologia-Ortopedia | SAS 90 RETF |
| | | | Unacon | PT SAS 62 |
| | | | Cirurgia Vascular | SAS-162 |
| | | | Unidade De Cuidados Intermediários Neonatal Convencional (Ucinco) | SAS/MS Nº 636 |
| | | | Hospital Tipo II em Urgência | SAS/MS Nº 367 |
| | | | Unidade de Terapia Intensiva Neonatal Tipo II – UTIN II | SAS/MS Nº 367 |
| | | | Uti II Adulto | PT SAS 1155 |
| | | | Laboratório de Eletrofisiologia, Cirurgia Cardiovascular e Procedimentos de Cardiologia Intervencionista. | SAS 639 |
| | | | Unidade de Assistência de Alta Complexidade Cardiovascular | SAS 121 |
| | | | Unidade de Assistência de Alta Complexidade em Neurologia/Neurocirurgia | PT SAS 646 |
| | | | Hospital Amigo da Criança | PORT. SAS 102 |

| UNIDADE HOSPITALAR | MUNICÍPIO | PORTE | HABILITAÇÕES | PORTARIAS |
|-----------------------------------------------|------------|-------|-------------------|---------------------------------|
| Hospital Universitário Univali – Pequeno Anjo | Itajaí | II | UTI II Pediátrica | PT SAS 1257 |
| Hospital Municipal Santo Antônio | Itapema | I | Laqueadura | 001/2006 |
| | | | Vasectomia | 001/2006 |
| Hospital HOSCOLA | Luiz Alves | I | | |
| Hospital Nossa Senhora dos Navegantes | Navegantes | I | | |
| Hospital Nossa Senhora da Penha | Penha | I | Laqueadura | OF.023/2002 SES/SC.13/05/02. |
| | | | Vasectomia | 001/2002 |

Fonte: MS/SAS/Cadastro Nacional de Estabelecimentos de Saúde

* Instituto de Saúde e Educação Vida – ISEV foi desativado em 12/2016.

Observando o quadro 16, percebe-se que 04 (quatro) municípios da macrorregião não possuem hospital. A maioria dos hospitais (08 unidades) são de pequeno e médio porte e, apenas o Hospital e Maternidade Marieta Konder Bornhausen é de grande porte (acima de 200 leitos) com características de hospital geral, mas habilitado em diversas especialidades em alta complexidade, como Cardiologia, Neurologia, Traumatologia-ortopédica e Oncologia. Este hospital é referência em média e alta complexidade, atendendo também pessoas não residentes na região, alterando com isso a relação de proporcionalidade dos leitos disponíveis para a população residente.

3.4.1 Distribuição de Leitos

QUADRO 17: Unidades Hospitalares, segundo município, Leitos SUS e Leitos não SUS, Foz do Rio Itajaí, 2018

| UNIDADE HOSPITALAR | MUNICÍPIO | LEITOS SUS | LEITOS NÃO SUS | TOTAL |
|--------------------------------------------------|--------------------|------------|----------------|--------------|
| Hospital Municipal Ruth Cardoso | Balneário Camboriú | 117 | 04** | 121 |
| Hospital e Maternidade Santa Luiza | Balneário Camboriú | - | 39 | 39 |
| Hospital Unimed Litoral | Balneário Camboriú | - | 113 | 113 |
| Hospital do Coração | Balneário Camboriú | - | 59 | 59 |
| Hospital de Olhos de Santa Catarina | Balneário Camboriú | - | 02 | 02 |
| Instituto de Saúde e Educação Vida – ISEV* | Balneário Camboriú | 113 | 10 | 143 |
| Hospital Cirúrgico de Camboriú | Camboriú | 37 | 13 | 50 |
| Hospital e Maternidade Marieta Konder Bornhausen | Itajaí | 346 | 49 | 395 |
| Hospital Universitário Univali – Pequeno Anjo | Itajaí | 67 | 21 | 88 |
| Hospital Municipal Santo Antônio | Itapema | 20 | - | 20 |
| Hospital HOSCOLA | Luiz Alves | 40 | 01 | 41 |
| Hospital Nossa Senhora dos Navegantes | Navegantes | 36 | 03 | 39 |
| Hospital Nossa Senhora da Penha | Penha | 26 | - | 26 |
| TOTAL | | 766 | 314 | 1.080 |

Fonte: MS/SAS/Cadastro Nacional de Estabelecimentos de Saúde

* Instituto de Saúde e Educação Vida – ISEV foi desativado em 12/2016.

** Aguardando habilitação

Em relação ao número de leitos, 07 hospitais estão cadastrados com até 50 leitos, 02 hospitais de 51 a 100 leitos, 03 hospitais com 101 até 200 leitos, sendo que um está neste momento desativado, e 01 hospital com mais de 200 leitos. Em comparação ao último Plano de Ação Regional de Atenção às Urgências e Atenção Hospitalar realizado em 2013 obtivemos um aumento de 173 (19,07%) leitos na macrorregião, sendo 49 (5,40%) em leitos não SUS e 124 (13,67%) em leitos SUS.

QUADRO 18: Número de Leitos por Especialidade segundo a Unidade Hospitalar, Foz do Rio Itajaí, 2018

| Tipo de Leito | Hospital Municipal Ruth Cardoso | Hospital e Maternidade Santa Luiza | Hospital Unimed Litoral | Hospital do Coração | Hospital de Olhos de Santa Catarina | Instituto de Saúde e Educação Vida - ISEV* | Hospital Cirúrgico de Camboriú | Hospital e Maternidade Marieta Konder Bornhausen | Hospital Universitário Univali – Pequeno Anjo | Hospital Municipal Santo Antônio | Hospital HOSCOLA | Hospital Nossa Senhora dos Navegantes | Hospital Nossa Senhora da Penha | TOTAL |
|--------------------------|---------------------------------|------------------------------------|-------------------------|---------------------|-------------------------------------|--------------------------------------------|--------------------------------|--------------------------------------------------|-----------------------------------------------|----------------------------------|------------------|---------------------------------------|---------------------------------|-------|
| | Leitos Complementar | | | | | | | | | | | | | |
| UTI pediátrica II | - | - | - | - | - | - | - | 04 | 08 | - | - | - | - | 08 |
| UCINca | - | - | - | - | - | - | - | 04 | - | - | - | - | - | 04 |
| Isolamento | 05 | 01 | 04 | - | - | - | - | 04 | - | - | 02 | - | - | 16 |
| UTI queimados | - | - | - | - | - | - | - | 01 | - | - | - | - | - | 01 |
| UCINco | - | - | - | - | - | - | - | 10 | - | - | - | - | - | 10 |
| UTI neonatal I | - | 07 | - | - | - | - | - | - | - | - | - | - | - | 07 |
| UTI neonatal II | 10 | - | - | - | - | - | - | 10 | - | - | - | - | - | 20 |
| UTI adulto I | - | - | - | - | - | 10 | - | - | - | - | - | - | - | 10 |
| UTI adulto II | 10 | - | 10 | 10 | - | - | - | 30 | - | - | - | - | - | 60 |
| Leitos Pediátrico | | | | | | | | | | | | | | |
| Pediatria clínica | 07 | - | - | - | - | - | - | - | 61 | - | 02 | 02 | - | 72 |
| Pediatria cirúrgica | 02 | - | 12 | - | - | - | 02 | - | 19 | - | - | - | - | 35 |
| Leitos Cirúrgicos | | | | | | | | | | | | | | |
| Plástica | - | 02 | 03 | 01 | - | 05 | 01 | 02 | - | - | - | - | - | 14 |
| Torácica | - | - | 03 | 01 | - | - | - | 04 | - | - | - | - | - | 08 |
| Transplante | - | - | 01 | - | - | - | - | - | - | - | - | - | - | 01 |
| Buco max. facial | 01 | - | 01 | 01 | - | 04 | - | 02 | - | - | - | - | - | 09 |
| Cirurgia geral | 10 | 04 | 10 | 04 | - | 11 | 20 | 28 | - | 10 | 10 | 10 | 08 | 125 |
| Gastroenterologia | - | - | 05 | 01 | - | 02 | - | 02 | - | - | - | - | - | 10 |
| Nefrologiaurologia | 01 | - | 04 | 01 | - | 10 | - | 03 | - | - | - | - | - | 19 |
| Oftalmologia | - | - | 01 | - | 02 | - | - | 02 | - | - | - | - | - | 05 |
| Ortopediatraumatolo | 12 | - | 10 | 01 | - | 20 | 10 | 32 | - | - | - | - | 16 | 101 |

| Tipo de Leito | TOTAL | | | | | | | | | | | | | |
|------------------------------|---------------------------------|------------------------------------|-------------------------|---------------------|-------------------------------------|--------------------------------------------|--------------------------------|--------------------------------------------------|-----------------------------------------------|----------------------------------|------------------|---------------------------------------|---------------------------------|-------|
| | Hospital Municipal Ruth Cardoso | Hospital e Maternidade Santa Luiza | Hospital Unimed Litoral | Hospital do Coração | Hospital de Olhos de Santa Catarina | Instituto de Saúde e Educação Vida - ISEV* | Hospital Cirúrgico de Camboriú | Hospital e Maternidade Marieta Konder Bornhausen | Hospital Universitário Univali – Pequeno Anjo | Hospital Municipal Santo Antônio | Hospital HOSCOLA | Hospital Nossa Senhora dos Navegantes | Hospital Nossa Senhora da Penha | TOTAL |
| Endocrinologia | - | - | 01 | 01 | - | - | - | 02 | - | - | - | - | - | 04 |
| Neurocirurgia | 01 | - | 03 | 01 | - | 02 | - | 13 | - | - | - | - | - | 20 |
| Otorrinolaringo | 01 | - | 04 | 01 | - | - | - | 02 | - | - | - | - | - | 08 |
| Oncologia | - | - | 01 | 01 | - | - | - | 21 | - | - | - | - | - | 23 |
| Ginecologia | 04 | 07 | 03 | 01 | - | 05 | - | 07 | - | - | - | - | - | 27 |
| Cardiologia | - | - | 02 | 01 | - | - | - | 19 | - | - | - | - | - | 22 |
| Leitos Clínicos | | | | | | | | | | | | | | |
| AIDS | 01 | - | 01 | 01 | - | - | - | 18 | - | - | - | - | - | 21 |
| Cardiologia | 01 | - | 05 | 05 | - | 04 | - | 22 | - | - | - | - | - | 37 |
| Clínica Geral | 24 | 01 | 08 | 20 | - | 30 | 05 | 32 | - | 10 | 26 | 16 | 02 | 147 |
| Dermatologia | - | - | 01 | 01 | - | 02 | - | 02 | - | - | - | - | - | 06 |
| Geriatria | - | - | 02 | - | - | - | - | 02 | - | - | - | - | - | 04 |
| Hansenologia | - | - | 01 | - | - | - | - | 01 | - | - | - | - | - | 02 |
| Hamatologia | - | - | 01 | 01 | - | - | - | 04 | - | - | - | - | - | 06 |
| Nefrourologia | 01 | - | 01 | 01 | - | 06 | - | 04 | - | - | - | - | - | 13 |
| Neonatologia | - | - | - | - | - | - | - | 02 | - | - | - | - | - | 02 |
| Neurologia | 01 | - | 02 | 01 | - | 02 | - | 09 | - | - | - | - | - | 15 |
| Oncologia | - | - | 02 | 01 | - | - | - | 16 | - | - | - | - | - | 19 |
| Pneumologia | 01 | - | 02 | 01 | - | - | - | 08 | - | - | - | - | - | 12 |
| Leitos Obstétricos | | | | | | | | | | | | | | |
| Clínica | 18 | 08 | - | - | - | - | 04 | 13 | - | - | 01 | 06 | - | 50 |
| Cirúrgica | 09 | - | - | - | - | - | 08 | 38 | - | - | - | 05 | - | 60 |
| Hospital Dia | | | | | | | | | | | | | | |
| Cirurg/Diag/Terap | 01 | 09 | 09 | - | - | - | - | - | - | - | - | - | - | 19 |
| Outras Especialidades | | | | | | | | | | | | | | |

| Tipo de Leito | Hospital Municipal Ruth Cardoso | | | | | | | | | | | | | |
|--------------------------------------------------|------------------------------------|---|---|----|---|----|---|----|---|---|---|---|---|-----------|
| | Hospital e Maternidade Santa Luiza | | | | | | | | | | | | | |
| Hospital Unimed Litoral | | | | | | | | | | | | | | |
| Hospital do Coração | | | | | | | | | | | | | | |
| Hospital de Olhos de Santa Catarina | | | | | | | | | | | | | | |
| Instituto de Saúde e Educação Vida - ISEV* | | | | | | | | | | | | | | |
| Hospital Cirúrgico de Camboriú | | | | | | | | | | | | | | |
| Hospital e Maternidade Marieta Konder Bornhausen | | | | | | | | | | | | | | |
| Hospital Universitário Univali – Pequeno Anjo | | | | | | | | | | | | | | |
| Hospital Municipal Santo Antônio | | | | | | | | | | | | | | |
| Hospital HOSCOLA | | | | | | | | | | | | | | |
| Hospital Nossa Senhora dos Navegantes | | | | | | | | | | | | | | |
| Hospital Nossa Senhora da Penha | | | | | | | | | | | | | | |
| TOTAL | | | | | | | | | | | | | | |
| Reabilitação | - | - | - | - | - | - | - | 16 | - | - | - | - | - | 16 |
| Psiquiatria | - | - | - | 01 | - | 10 | - | 02 | - | - | - | - | - | 13 |
| Crônicos | - | - | - | - | - | - | - | 08 | - | - | - | - | - | 08 |

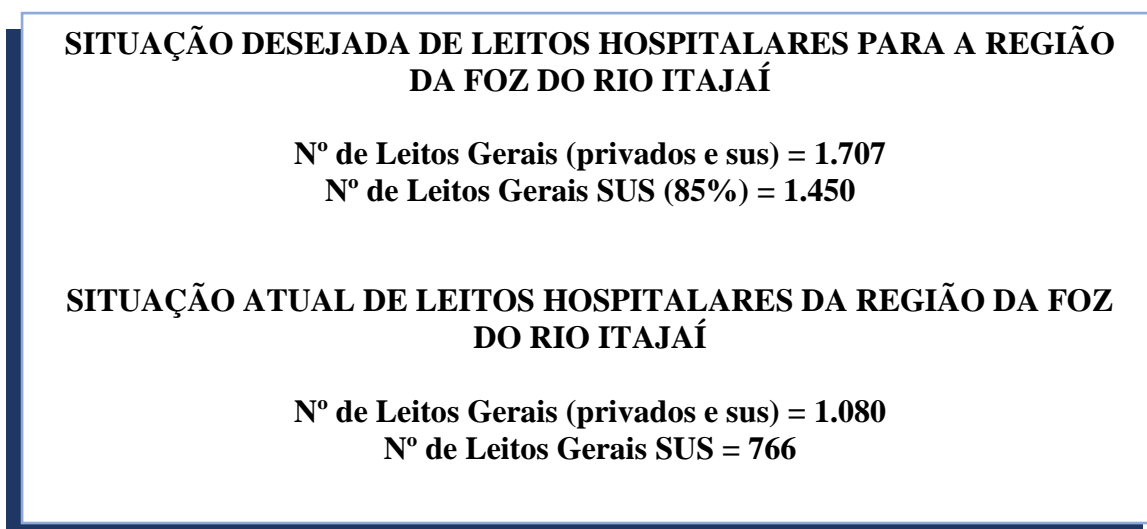
Fonte: MS/SAS/Cadastro Nacional de Estabelecimentos de Saúde

* Instituto de Saúde e Educação Vida – ISEV foi desativado em 12/2016.

O número de leitos existentes na macrorregião da Foz do Rio Itajaí é de 1.080, incluindo os privados.

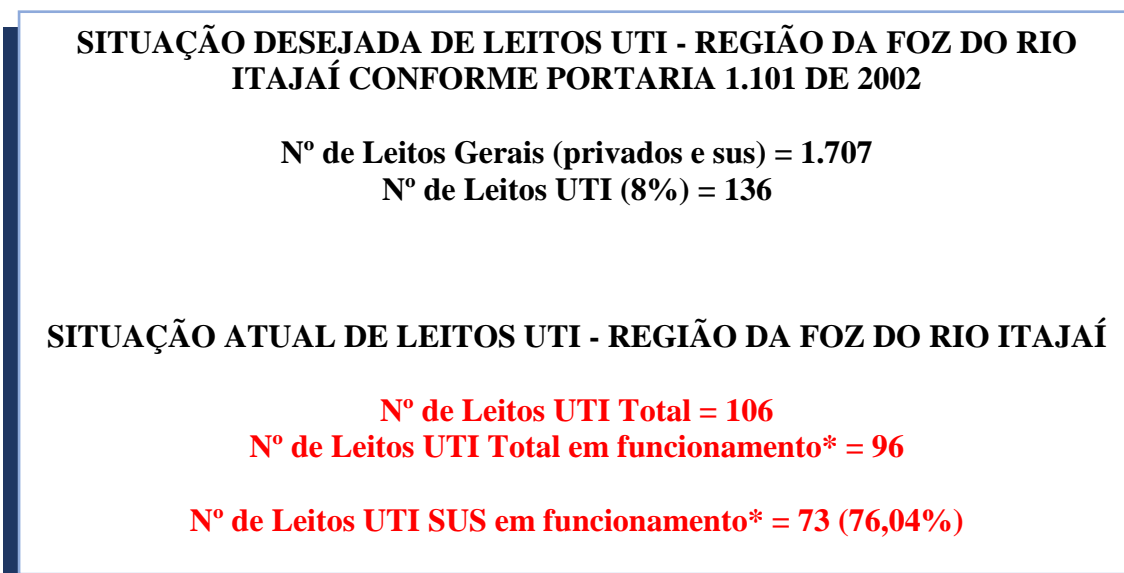
Utilizando o parâmetro mínimo de 2,5 leitos para cada 1000 habitantes, a necessidade total de leitos segundo a OMS, é de 1.707 para a região. Comparando estes dados com os leitos cadastrados, obtivemos uma proporção atual de 1,5 leitos p/1.000 hab.

FIGURA 04: Proporção de Leitos SUS para a Macrorregião da Foz do Rio Itajaí



Comparando a figura acima, podemos analisar que para atingirmos a necessidade instalada de leitos hospitalares SUS na macrorregião da Foz do Rio Itajaí, precisaríamos de mais 684 leitos SUS. Caso o Instituto de Saúde e Educação Vida – ISEV (antigo Hospital Santa Inês) continue desativado, esse número aumenta para 797 leitos SUS.

FIGURA 05: Proporção de Leitos de UTI SUS para a Macrorregião da Foz do Rio Itajaí



* Instituto de Saúde e Educação Vida – ISEV foi desativado em 12/2016 com 10 leitos de UTI

A Foz do Rio Itajaí é uma região com muito pouco agrupamento de hospitais públicos e conseqüentemente o déficit de leitos. Considera-se importante haver

ampliação, pois é frequente a necessidade de deslocamento de pacientes para outras regiões de saúde. Neste sentido, existe uma necessidade vigente de pelo menos mais 40 leitos de UTI, conforme a recomendação do Ministério da Saúde, pela Portaria 1.101/2002, onde estabelece que 4 a 10% dos leitos hospitalares sejam destinados a cuidados intensivos.

3.5 Atenção as Urgências e Emergências

3.5.1 Serviço de Atendimento Móvel de Urgência – SAMU

O Serviço de Atendimento Móvel de Urgência (SAMU) é um serviço de saúde desenvolvido pela Secretaria de Estado da Saúde de Santa Catarina, em parceria com o Ministério da Saúde e as Secretarias Municipais de Saúde, organizado macrorregionalmente.

Os municípios da Região da Foz do Rio Itajaí são atendidos pela Central de Regulação do SAMU de Balneário Camboriú que faz parte de um Sistema Regionalizado e Hierarquizado, capaz de atender, dentro da região de abrangência, todo enfermo, ferido ou parturiente em situação de urgência ou emergência, e transportá-los com segurança e acompanhamento de profissionais da saúde até o nível hospitalar do sistema. Além disto, atua intermediando, através da central de regulação médica das urgências, as transferências inter-hospitalares de pacientes graves, promovendo a ativação das equipes apropriadas e a transferências dos pacientes.

A distribuição das Centrais de Regulação, das Unidades de Suporte Avançado de Vida (UTI Móveis) e das Unidades de Suporte Básico de Vida seguiram critérios estabelecidos pelo gestor estadual e pelos gestores municipais, organizados regionalmente para a distribuição das Unidades, sendo que a configuração inicial foi detalhada no Plano de Atenção às Urgências do Estado de Santa Catarina.

A distribuição das Unidades que atendem a região está apresentada nos quadros abaixo.

QUADRO 19: Unidades de Suporte Avançado - SAMU, Foz do Rio Itajaí, 2018

| MUNICÍPIO | Nº USA | QUALIFICAÇÃO SIM / NÃO | MUNICÍPIOS ATENDIDOS | PORTARIAS |
|--------------------|--------|------------------------|---------------------------------------------------------------------|-------------------------------------------------------------------------------------------------------|
| Balneário Camboriú | 01 | Sim | Balneário Camboriú, Camboriú, Itapema, Porto Belo e Bombinhas | Portaria GM/MS nº 149, de 29 de janeiro de 2009 e Portaria GM/MS nº 2.142, de 26 de setembro de 2013. |
| Itajaí | 01 | Não | Itajaí, Ilhota, Navegantes, Luiz Alves, Penha e Balneário Piçarras. | Portaria GM/MS nº 446, de 06 de março de 2006. |

QUADRO 20: Unidades de Suporte Básico - SAMU, Foz do Rio Itajaí, 2018

| MUNICÍPIO | Nº USB | QUALIFICAÇÃO SIM / NÃO | MUNICÍPIOS ATENDIDOS | PORTARIAS |
|--------------------|--------|------------------------|-----------------------------------------------------|----------------------------------------------------------------------------------------------------------|
| Balneário Camboriú | 01 | Sim | Balneário Camboriú | Portaria GM/MS nº 655, de 28 de março de 2006 e Portaria GM/MS nº 2.142, de 26 de setembro de 2013. |
| Itajaí | 01 | Sim | Itajaí e Ilhota | Portaria GM/MS nº 446, de 06 de março de 2006 e Portaria GM/MS nº 2.142, de 26 de setembro de 2013. |
| Navegantes | 01 | Sim | Navegantes, Luiz Alves, Penha e Balneário Piçarras. | Portaria GM/MS nº 446, de 06 de março de 2006 e Portaria GM/MS nº 2.142, de 26 de setembro de 2013. |
| Camboriú | 01 | Sim | Camboriú | Portaria GM/MS nº 3.117, de 05 de dezembro de 2007 e Portaria GM/MS nº 2.142, de 26 de setembro de 2013. |
| Itapema | 01 | Sim | Itapema e Porto Belo | Portaria GM/MS nº 446, de 06 de março de 2006 e Portaria GM/MS nº 2.142, de 26 de setembro de 2013. |
| Bombinhas | 01 | Sim | Bombinhas | Portaria GM/MS nº 4.285, de 30 de dezembro de 2010 e Portaria GM/MS nº 2.142, de 26 de setembro de 2013. |

Além dos SAMU's regionais existe uma equipe do SAMU Estadual e uma outra equipe do SAMU Aéreo. O SAMU aéreo fica sob a responsabilidade da Regulação Estadual do SAMU para sua ativação. Atende a todos os cidadãos do estado através da parceria entre o Ministério da Saúde, a Secretaria de Estado da Saúde e a Polícia Rodoviária Federal, com a utilização de um helicóptero Bell configurado como UTI Aérea.

Cabe ao SAMU Estadual todas as regulações que extrapolem a área de abrangência de cada região, relacionadas aos transportes inter-hospitalares de pacientes graves e quando houver necessidade de regulação de urgência ou de transferência de pacientes graves para outro estado do Brasil. Além disto, o regulador estadual apoia todas as centrais regionais de regulação de urgência do SAMU, orientando os médicos reguladores quando solicitado e ativando todos os meios possíveis para a garantia do bom atendimento e o mais adequado a cada situação. Todas as unidades móveis básicas são habilitadas e qualificadas

A partir de junho deste ano (2018), a gestão do serviço do SAMU volta para o Estado onde será compartilhada entre Secretaria de Estado de Saúde – SES e Corpo de Bombeiros Militar de Santa Catarina- CBMSC. Caberá a SES a supervisão técnica e implementação de políticas públicas de saúde e ao CBMSC ficará a gestão operacional, administrativa, orçamentária e financeira. Dando mais um grande passo na conquista pela melhoria da qualidade dos serviços prestados à população pelo SAMU – SC.

É proposta deste plano a qualificação e capacitação dos profissionais da Central de Regulação e de todas as unidades básicas e avançadas desta Região da Foz do Itajaí.

3.5.2 Unidade de Pronto Atendimento 24h – UPA's

Em relação às UPAS, observa-se que até o momento possuímos apenas uma unidade habilitada. No quadro abaixo apresentamos as UPA's que estão em fase final de construção e as UPA's aprovadas.

QUADRO 21: Situação das Unidades de Pronto Atendimento – UPA’s segundo Município, Habilitação, Qualificação e Porte, Foz do Rio Itajaí, 2017

| MUNICÍPIO | PORTE | HABILITAÇÃO SIM / NÃO | QUALIFICAÇÃO SIM / NÃO | PORTARIA |
|--------------------|-------|--------------------------|---------------------------|-------------------------------------------|
| Itajaí | I | Sim | Não | Portaria nº 1.533, de 24 de julho de 2013 |
| Balneário Camboriú | I | Em adequação da obra | - | |
| Navegantes | I | Em processo de devolução | - | |
| Camboriú | I | Em processo de devolução | - | |

Pelo quadro acima, podemos observar que conforme ultimo Plano de Ação da Rede de Atenção as Urgências e Emergências de 2013, apenas o município de Itajaí habilitou sua UPA, demais estão em adequação ou em processo de devolução para o Ministério da Saúde.

3.5.3 Portas de Entrada Hospitalares

QUADRO 22: Situação das Portas de Entrada Hospitalares segundo Estabelecimento, Natureza de Organização e Classificação, Foz do Rio Itajaí, 2017

| ESTABELECIMENTO | NATUREZA DE ORGANIZAÇÃO | CLASSIFICAÇÃO |
|--------------------------------------------------------|------------------------------------------|---------------|
| Hospital e Maternidade Marieta Konder Bornhausen | Entidade Beneficente sem Fins Lucrativos | Tipo II |
| Hospital Universitário UNIVALI - Hospital Pequeno Anjo | Entidade Beneficente sem Fins Lucrativos | Tipo I |
| Hospital Ruth Cardoso | Administração Direta de Saúde | Geral |

No último Plano de Ação da Rede de Atenção as Urgências e Emergências de 2013, foram indicadas as unidades hospitalares acima para compor o quadro de portas de entrada da região. Todas as portas estão funcionando normalmente, porém não receberam o investimento para adequação física e compra de equipamentos conforme

consta em portaria ministerial.

3.6 Atenção Domiciliar

Atualmente a região não possui Atenção Domiciliar habilitada. Abaixo segue os quadros com as propostas elencadas e aprovadas no ultimo Plano de Ação da Rede de Atenção as Urgências e Emergências de 2013.

QUADRO 23: Numero de EMAD segundo Município de Tipo, Foz do Rio Itajaí, 2013

| MUNICÍPIO | Nº EMAD | Nº EMAP |
|--------------------|---------|---------|
| Itajaí | 01 | |
| Balneário Camboriú | 01 | |
| Camboriú | 01 | |
| Navegantes | 01 | |
| Itapema | 01 | |
| Penha | | 01 |

Fonte: PAR da Foz do Rio Itajaí, 2013

4 DESENHO DA REDE DE URGÊNCIA E EMERGÊNCIA NA MACRORREGIÃO - ATENÇÃO HOSPITALAR

No ano de 2011 foram publicadas várias portarias de financiamento para a Atenção das Urgências e Emergências. A portaria nº 2.395GM, de 11 de outubro de 2011, organiza o Componente Hospitalar da Rede de Atenção às Urgências no âmbito do Sistema Único de Saúde (SUS).

Seguindo estas normativas a Comissão Intergestora Regional - CIR da Foz do Rio Itajaí apresentou seu Plano de Ação Regional para a Rede de Urgência e Emergência em 2013 e em 2018 atualiza o mesmo.

Apresentamos a seguir a atualização da proposta de organização da Rede de Atenção a Urgência e Emergência conforme os componentes da Política Nacional: componente hospitalar (portas de entrada da urgência, leitos de retaguarda clínicos, leitos de longa permanência e os leitos de UTI), componente pré-hospitalar fixo, móvel (UPA's e SAMU) e do componente pós-hospitalar através do atendimento domiciliar.

4.1 Porta de Entrada

Pelas Portarias GM/ 2.395 de 11 de outubro de 2011 que define os critérios para a Porta de Entrada Hospitalar.

QUADRO 24: Portas de Entrada Hospitalares **Habilitadas**, Foz do Rio Itajaí

| MUNICÍPIO | ESTABELECIMENTO | CNES | NATUREZA DE ORGANIZAÇÃO | ESFERA ADMINISTRATIVA | TIPO DE GESTÃO | CLASSIFICAÇÃO | PORTARIA |
|-----------|--------------------------------------------------------|---------|---------------------------------------------|-----------------------|----------------|---------------|----------------------------|
| Itajaí | Hospital e Maternidade Marieta Konder Bornhausen | 2522691 | Entidade Beneficente sem Fins Lucrativos | Privada | Municipal | Tipo II | PT GM 821 DE 25/04/2016 |

| MUNICÍPIO | ESTABELECIMENTO | CNES | NATUREZA DE ORGANIZAÇÃO | ESFERA ADMINISTRATIVA | TIPO DE GESTÃO | CLASSIFICAÇÃO | PORTARIA |
|--------------------|--------------------------------------------------------|---------|------------------------------------------|-----------------------|----------------|---------------|--------------------------|
| Itajaí | Hospital Universitário UNIVALI - Hospital Pequeno Anjo | 2744937 | Entidade Beneficente sem Fins Lucrativos | Privada | Municipal | Tipo I | PT GM 2157 de 17/10/2016 |
| Balneário Camboriú | Hospital Ruth Cardoso | 6854729 | Administração Direta de Saúde | Municipal | Municipal | Geral | PT GM 2157 de 17/10/2016 |

QUADRO 25: Proposta Nova Classificação de Portas de Entrada Hospitalares após Revisão PAR, Foz do Rio Itajaí

| MUNICÍPIO | ESTABELECIMENTO | CNES | CLASSIFICAÇÃO DA PORTA CONFORME NT 404/2016 | PROPOSTA - CLASSIFICAÇÃO DA PORTA APÓS REVISÃO DO PAR 2018 | ESTABELECIMENTO | MUNICÍPIO | ACRÉSCIMO DE CUSTEIO ANUAL |
|--------------------|-----------------------|---------|---------------------------------------------|------------------------------------------------------------|-----------------------|--------------------|----------------------------|
| Balneário Camboriú | Hospital Ruth Cardoso | 6854729 | GERAL | TIPO I | Hospital Ruth Cardoso | Balneário Camboriú | R\$ 1.200.000,00 |

QUADRO 26: Proposta Nova Inclusão de Portas de Entrada Hospitalares após Revisão PAR, Foz do Rio Itajaí

| MUNICÍPIO | ESTABELECIMENTO | CNES | NATUREZA DE ORGANIZAÇÃO | ESFERA ADMINISTRATIVA | TIPO DE GESTÃO | CLASSIFICAÇÃO | CUSTEIO ANUAL |
|------------|---------------------------------------|---------|------------------------------------------|-----------------------|----------------|---------------|------------------|
| Navegantes | Hospital Nossa Senhora dos Navegantes | 2674327 | Entidade Beneficente sem Fins Lucrativos | Privada | Municipal | Geral** | R\$ 1.200.000,00 |

4.2 Leitos de Retaguarda Clínica

Na tipologia de Santa Catarina foram idealizados, com o objetivo de desafogar os hospitais definidos como referência, para que eles possam atender um número maior de pacientes em alta complexidade. Os pacientes clínicos, que não precisam de atendimento especializado, serão transferidos para os hospitais desenhados como retaguarda, não estando estes leitos localizados dentro dos hospitais de alta complexidade ou de referência na Rede de Urgência e Emergência.

QUADRO 27: Leitos de Retaguarda Clínica Aprovados Segundo Nota Técnica 404/2016 **habilitados e qualificados**, Foz do Rio Itajaí

| MUNICÍPIO | ESTABELECIMENTO | CNES | NATUREZA DE ORGANIZAÇÃO | ESFERA ADMINISTRATIVA | TIPO DE GESTÃO | LEITOS NOVOS | LEITOS QUALIFICADOS | TOTAL | PORTARIAS |
|------------|--------------------------------------------------------|---------|------------------------------------------|-----------------------|----------------|--------------|---------------------|-------|--------------|
| Itajaí | Hospital e Maternidade Marieta Konder Bornhausen | 2522691 | Entidade Beneficente sem Fins Lucrativos | Privada | Municipal | 7 | 7 | 14 | PT 3061/2017 |
| Itajaí | Hospital Universitário UNIVALI - Hospital Pequeno Anjo | 2744937 | Entidade Beneficente sem Fins Lucrativos | Privada | Municipal | 7 | 7 | 14 | PT 2146/2016 |
| Navegantes | Hospital Nossa Senhora dos Navegantes | 2674327 | Entidade Beneficente sem Fins Lucrativos | Privada | Municipal | 2 | 2 | 04 | PT 1871/2016 |
| Luiz Alves | Hospital HOSCOLA | 2672154 | Fundação Privada | Privada | Municipal | 7 | 7 | 14 | PT2139/2016 |

QUADRO 28: Leitos de Retaguarda Clínica Aprovados Segundo Nota Técnica 404/2016 **não habilitados / qualificados**, Foz do Rio Itajaí

| MUNICÍPIO | ESTABELECIMENTO | CNES | NATUREZA DE ORGANIZAÇÃO | ESFERA ADMINISTRATIVA | TIPO DE GESTÃO | LEITOS NOVOS | LEITOS QUALIFICADOS | TOTAL | VALOR DE CUSTEIO ANUAL |
|--------------------|---------------------------------------|---------|------------------------------------------|-----------------------|----------------|--------------|---------------------|-------|------------------------|
| Balneário Camboriú | Hospital Ruth Cardoso | 6854729 | Administração Direta de Saúde | Municipal | Municipal | 20 | 10 | 30 | R\$ 2.482.000,00 |
| Balneário Camboriú | Instituto de Saúde e Educação Vida* | 7255306 | Entidade Beneficente sem Fins Lucrativos | Privada | Municipal | 40 | - | 40 | R\$ 3.723.000,00 |
| Camboriú | Fundação Hospitalar de Camboriú* | 2691523 | Entidade Beneficente sem Fins Lucrativos | Privada | Dupla | 05 | 05 | 10 | R\$ 775.625,00 |
| Itapema | Hospital Santa Antonio | 2303167 | Empresa Privada | Privada | Municipal | 07 | 07 | 14 | R\$ 1.085.875,00 |
| Navegantes | Hospital Nossa Senhora dos Navegantes | 2674327 | Entidade Beneficente sem Fins Lucrativos | Privada | Municipal | 03 | 03 | 06 | R\$ 465.375,24 |
| Penha | Hospital Nossa Senhora da Penha Ltda* | 2691469 | Empresa Privada | Privada | Dupla | 06 | 06 | 12 | R\$ 930.750,00 |
| TOTAL | | | | | | 81 | 31 | 112 | R\$ 9.462.625,24 |

* Leitos que serão remanejados

QUADRO 29: Proposta de Leitos de Retaguarda Clínica Remanejados/Incluídos após Revisão, Foz do Rio Itajaí

| SITUAÇÃO ATUAL | | | | ADITIVO - REDIMENSIONADO | | | | VALOR DE CUSTEIO ANO | |
|--------------------|---------|--------------------------------------|---------------|---------------------------------|-----------|------------------------------|---------|--------------------------------------------------------|-----------------|
| MUNICÍPIO | CNES | ESTABELECIMENTO | LEITOS ATUAIS | ADITIVO - LEITOS REDIMENSIONADO | | MUNICÍPIO | CNES | | ESTABELECIMENTO |
| Balneário Camboriú | 7255306 | Instituto de Saúde e Educação Vida* | 40 | Novo | Qual. | Itajaí | 2744937 | Hospital Universitário UNIVALI - Hospital Pequeno Anjo | R\$ 620.500,32 |
| | | | | 4 | 4 | | | | |
| | | | | 1 | 1 | Itapema | 2303167 | Hospital Municipal Santo Antônio | R\$ 155.125,08 |
| | | | | 5 | 5 | Navegantes | 2674327 | Hospital Nossa Senhora dos Navegantes | R\$ 775.625,00 |
| | | | | 5 | 5 | Luiz Alves | 2672154 | Hospital Hoscola | R\$ 775.625,00 |
| | | | | 5 | 5 | Itajaí | 2522691 | Hospital e Maternidade Marieta Konder Bornhausen | R\$ 775.625,00 |
| Camboriú | | Fundação Hospitalar de Camboriú* | 10 | 10 | - | Camboriú | 2691523 | Hospital Cirúrgico de Camboriú** | R\$ 775.625,00 |
| Penha | 2691469 | Hospital Nossa Senhora da Penha Ltda | 12 | 2 | 2 | Luiz Alves | 2672154 | Hospital Hoscola | R\$ 310.250,16 |
| | | | | 3 | 3 | Penha | 2691469 | Hospital Nossa Senhora da Penha Ltda | R\$ 465.375,24 |
| Total | | | 62 | 35 | 25 | Totalizando 60 leitos | | R\$ 4.653.750,80 | |

* Hospitais desativados

**Hospital aberto em 2017

Observação: O Hospital Nossa Senhora da Penha Ltda CNES 2691469, reduziu para 6 o quantitativo de leitos de retaguarda no PAR, e mesmo com o remanejamento de 4 leitos para o Hosp. Hoscola, restaram 2 leitos que não foi possível alocar em outra unidade (valor mensal dos 2 leitos = R\$ 155.125,08 ano) e considerando os 40 leitos Novos do Instituto de Saúde e Educação Vida que foram remanejados para leitos novos e qualificados para outras Unidades, restou um valor de custeio de R\$ 620.498,40 ano.

Pela Nota Técnica 404/2016 do Ministério da Saúde, a região possuía um quantitativo de 104 leitos novos e 54 leitos qualificados, totalizando 158 leitos de retaguarda clínica. Habilitamos 23 leitos novos e qualificamos 23 leitos existentes, segundo portarias específicas.

Com a nova proposta estabelecida pelo Grupo Condutor e aprovada pela CIR, a região ficará com um quantitativo 88 leitos novos e 68 leitos qualificados, totalizando 156 leitos de retaguarda clínica.

Com isso podemos verificar que a região perderá no valor de custeio já aprovados na NT 404 para leitos de retaguarda clínica o valor de R\$ 775.623,48 ano

4.3 Leitos de Cuidados Prolongados

Para calcular a necessidade da macrorregião para os leitos de longa permanência, a portaria 2.809 de 2012 usa o parâmetro da necessidade total de leitos clínico (2,5 para cada 1.000 habitantes) sendo que 5,62% destes devem destinar-se a cuidados prolongados. Através na nossa realidade a necessidade para a macrorregião seriam de 95 leitos, sendo que na Nota Técnica 404/2016 foram aprovados 80 leitos.

QUADRO 30: Leitos de Cuidados Prolongados Aprovados Segundo Nota Técnica 404/2016, **não habilitados**, Foz do Rio Itajaí

| MUNICÍPIO | ESTABELECIMENTO | CNES | NATUREZA DE ORGANIZAÇÃO | ESFERA ADMINISTRATIVA | TIPO DE GESTÃO | LEITOS APROVADOS | VALOR DE CUSTEIO ANO |
|--------------------|--------------------------------------------------------|---------|------------------------------------------|-----------------------|----------------|------------------|----------------------|
| Itajaí | Hospital e Maternidade Marieta Konder Bornhausen | 2522691 | Entidade Beneficente sem Fins Lucrativos | Privada | Municipal | 25 | R\$ 1.783.937,50 |
| Itajaí | Hospital Universitário UNIVALI - Hospital Pequeno Anjo | 2744937 | Entidade Beneficente sem Fins Lucrativos | Privada | Municipal | 15 | R\$ 1.070.362,50 |
| Balneário Camboriú | Instituto de Saúde e Educação Vida* | 7255306 | Entidade Beneficente sem Fins Lucrativos | Privada | Municipal | 40 | R\$ 2.854.300,00 |

* Hospital desativado

QUADRO 31: Proposta de Leitos de Cuidados Prolongados /Remanejados após Revisão, Foz do Rio Itajaí

| SITUAÇÃO ATUAL | | | | ADITIVO - REDIMENCIONADO | | | | |
|--------------------|---------|-------------------------------------|---------------|---------------------------------|--------------------|---------|-----------------------|----------------------|
| MUNICÍPIO | CNES | ESTABELECIMENTO | LEITOS ATUAIS | ADITIVO - LEITOS REDIMENCIONADO | MUNICÍPIO | CNES | ESTABELECIMENTO | VALOR DE CUSTEIO ANO |
| Balneário Camboriú | 7255306 | Instituto de Saúde e Educação Vida* | 40 | 15 | Luiz Alves | 2672154 | Hospital Hoscola | R\$ 1.070.362,50 |
| | | | | 25 | Balneário Camboriú | 6854729 | Hospital Ruth Cardoso | R\$ 1.783.937,50 |

*Hospital desativado

Como podemos observar no quadro 30, os leitos de longa permanência (40) que estavam alocados para o Instituto de Saúde e Educação Vida foram remanejados 15 para o Hospital Hoscola em Luiz Alves e 25 para o Hospital Municipal Ruth Cardoso. Até o presente momento, não possuímos habilitações para esses leitos, sendo que uma das principais dificuldades é a área de fisioterapia exigida na Portaria nº 2.809, de 7 de dezembro de 2012, a qual a região necessita de investimento para adequação.

4.4 Leitos de UTI Adulto

Apesar de ser grande a necessidade de leitos novos de UTI, o hospital de grande porte existente é referência para várias especialidades em alta complexidade, atendendo demanda de outras cidades, o que resulta em solicitação de leitos para outras regiões através da Central de Regulação de Leitos Hospitalares.

Devido a esse déficit, as emergências gerais têm pacientes graves mantidos nas mesmas por falta de vaga de UTI, ocorrendo em algumas situações a compra de leitos privado de UTI ou o hospital utilizando leitos não aprovados para o atendimento, com isso gerando rejeição por

utilização de diárias superior a contratualizada.

QUADRO 32: Leitos de UTI Adulto Aprovados e **Habilitados** segundo Nota Técnica 404/2016, Foz do Rio Itajaí

| MUNICÍPIO | ESTABELECIMENTO | CNES | NATUREZA DE ORGANIZAÇÃO | ESFERA ADMINISTRATIVA | TIPO DE GESTÃO | TIPO II | | | PORTARIA |
|--------------------|--------------------------------------------------|---------|------------------------------------------|-----------------------|----------------|--------------|---------------------|-------|-----------------------------------------------|
| | | | | | | LEITOS NOVOS | LEITOS QUALIFICADOS | TOTAL | |
| Itajaí | Hospital e Maternidade Marieta Konder Bornhausen | 2522691 | Entidade Beneficente sem Fins Lucrativos | Privada | Municipal | 05 | 16 | 21 | PT GM 821 de 25/04/2016 e PT 4112 de 29/12/17 |
| Balneário Camboriú | Hospital Ruth Cardoso | 6854729 | Administração Direta de Saúde | Municipal | Municipal | 10 | - | 10 | PT GM 2528/14 |

QUADRO 33: Leitos de UTI Adulto Aprovados segundo Nota Técnica 404/2016 **Não Habilitados**, Foz do Rio Itajaí

| MUNICÍPIO | ESTABELECIMENTO | CNES | NATUREZA DE ORGANIZAÇÃO | ESFERA ADMINISTRATIVA | TIPO DE GESTÃO | TIPO II | |
|--------------------|--------------------------------------------------|---------|------------------------------------------|-----------------------|----------------|--------------|---------------------|
| | | | | | | LEITOS NOVOS | VALOR CUSTEIO ANUAL |
| Itajaí | Hospital e Maternidade Marieta Konder Bornhausen | 2522691 | Entidade Beneficente sem Fins Lucrativos | Privada | Municipal | 15 | R\$ 3.942.000,00 |
| Balneário Camboriú | Instituto de Saúde e Educação Vida* | 7255306 | Entidade Beneficente sem Fins Lucrativos | Privada | Municipal | 20 | R\$ 5.256.000,00 |

* Hospital desativado

QUADRO 34: Proposta de Leitos de UTI Adulto Remanejados após Revisão, Foz do Rio Itajaí

| SITUAÇÃO ATUAL | | | | ADITIVO - REDIMENCIONADO | | | | |
|--------------------|---------|-------------------------------------|---------------|---------------------------------|--------------------|---------|--------------------------------------------------|---------------------|
| MUNICÍPIO | CNES | ESTABELECIMENTO | LEITOS ATUAIS | ADITIVO - LEITOS REDIMENCIONADO | MUNICÍPIO | CNES | ESTABELECIMENTO | VALOR CUSTEIO ANUAL |
| Balneário Camboriú | 7255306 | Instituto de Saúde e Educação Vida* | 20 | 10 | Itajaí | 2522691 | Hospital e Maternidade Marieta Konder Bornhausen | R\$ 2.628.000,00 |
| | | | | 10 | Balneário Camboriú | 6854729 | Hospital Ruth Cardoso | R\$ 2.628.000,00 |
| TOTAL | | | | 20 | TOTAL | | | R\$ 5.256.000,00 |

*Hospital desativado

Como podem ter observado no quadro 33, os 20 Leitos de UTI Adulto que estavam alocados para o Instituto de Saúde e Educação Vida foram remanejados 10 para o Hospital e Maternidade Marieta Konder Bornhausen e 10 para o Hospital Municipal Ruth Cardoso.

4.5 Leitos de UTI Pediátricos

QUADRO 35: Leitos de UTI Pediátricos Tipo II Aprovados e Qualificado segundo Nota Técnica 404/2016, Foz do Rio Itajaí

| MUNICÍPIO | ESTABELECIMENTO | CNES | NATUREZA DE ORGANIZAÇÃO | ESFERA ADMINISTRATIVA | TIPO DE GESTÃO | TIPO II | | |
|-----------|--------------------------------------------------------|---------|------------------------------------------|-----------------------|----------------|---------------------|-------|------------------------------------------------------------------------|
| | | | | | | LEITOS QUALIFICADOS | TOTAL | PORTARIA |
| Itajaí | Hospital Universitário UNIVALI - Hospital Pequeno Anjo | 2744937 | Entidade Beneficente sem Fins Lucrativos | Privada | Municipal | 06 | 06 | PT GM 2157 DE 17/10/2016(2 leitos) E PT GM 821 de 25/04/2016(4 leitos) |

QUADRO 36: Leitos de UTI Pediátrico Segundo NT 404/2016 – Não Habilitado

| MUNICÍPIO | ESTABELECIMENTO | CNES | NATUREZA DE ORGANIZAÇÃO | ESFERA ADMINISTRATIVA | TIPO DE GESTÃO | TIPO II | |
|-----------|-------------------------------------|---------|------------------------------------------|-----------------------|----------------|--------------|---------------------|
| | | | | | | LEITOS NOVOS | VALOR CUSTEIO ANUAL |
| Itajaí | Hospital Universitário Pequeno Anjo | 2744937 | Entidade Beneficente sem Fins Lucrativos | Privada | Municipal | 02 | R\$ 525.600,00 |

QUADRO 37: Proposta de Inclusão de Novos Leitos de UTI Pediátricos Tipo II após Revisão, Foz do Rio Itajaí

| MUNICÍPIO | ESTABELECIMENTO | CNES | NATUREZA DE ORGANIZAÇÃO | ESFERA ADMINISTRATIVA | TIPO DE GESTÃO | TIPO II | |
|-----------|-------------------------------------|---------|------------------------------------------|-----------------------|----------------|--------------|---------------------|
| | | | | | | LEITOS NOVOS | VALOR CUSTEIO ANUAL |
| Itajaí | Hospital Universitário Pequeno Anjo | 2744937 | Entidade Beneficente sem Fins Lucrativos | Privada | Municipal | 02 | R\$ 525.600,00 |

Com esses 02 Leitos de UTI Pediátricos solicitados para o Hospital Universitário Pequeno Anjo, a região ficará com um total de 10 leitos.

4.6 Leitos de Unidade Coronariana – UCO

QUADRO 38: Proposta de Leitos de Unidade Coronariana Aprovados e **Não habilitados** segundo Nota Técnica 404/2016 e que Permanecerá após Revisão, Foz do Rio Itajaí

| MUNICÍPIO | ESTABELECIMENTO | CNES | NATUREZA DE ORGANIZAÇÃO | ESFERA ADMINISTRATIVA | TIPO DE GESTÃO | LEITOS APROVADOS | VALOR CUSTEIO ANUAL |
|-----------|--------------------------------------------------|---------|------------------------------------------|-----------------------|----------------|------------------|---------------------|
| Itajaí | Hospital e Maternidade Marieta Konder Bornhausen | 2522691 | Entidade Beneficente sem Fins Lucrativos | Privada | Municipal | 04 | R\$ 1.051.200,00 |

Até o presente momento não possuímos habilitações para Leitos de Unidade Coronariana e permanecemos com a mesma proposta realizada no PAR de 2013.

4.7 Leitos de U-AVC

QUADRO 39: Proposta de Leitos de U-AVC Aprovados e **Não Habilitados** segundo Nota Técnica 404/2016, Foz do Rio Itajaí

| MUNICÍPIO | ESTABELECIMENTO | CNES | NATUREZA DE ORGANIZAÇÃO | ESFERA ADMINISTRATIVA | TIPO DE GESTÃO | LEITOS APROVADOS | VALOR CUSTEIO ANUAL |
|-----------|--------------------------------------------------|---------|------------------------------------------|-----------------------|----------------|------------------|---------------------|
| Itajaí | Hospital e Maternidade Marieta Konder Bornhausen | 2522691 | Entidade Beneficente sem Fins Lucrativos | Privada | Municipal | 16 | R\$ 1.737.400,00 |

QUADRO 40: Proposta de Novos Leitos de U-AVC - Incluídos após Revisão, Foz do Rio Itajaí

| Região | MUNICÍPIO | CNES | ESTABELECIMENTO | LEITOS NOVOS | VALOR CUSTEIO ANUAL |
|-------------------|--------------------|---------|-----------------------|--------------|---------------------|
| Foz do Rio Itajaí | Balneário Camboriú | 6854729 | Hospital Ruth Cardoso | 10 | R\$ 1.085.875,00 |

Até o presente momento não possuímos habilitações para Leitos de U-AVC, porém solicitamos um aumento no número de leitos na região, conforme quadro 40.

5 DESENHO DA REDE DE URGÊNCIA E EMERGÊNCIA NA MACRORREGIÃO - UNIDADE DE PRONTO ATENDIMENTO

5.1 Unidade de Pronto Atendimento 24h - UPA

QUADRO 41: Proposta de UPA's Incluídas após Revisão, Foz do Rio Itajaí

| MUNICÍPIO | GESTÃO | UPA I | UPA II | UPA III |
|--------------------|-----------|-------|--------|---------|
| Itapema | Municipal | x | | |
| Bombinhas | Municipal | x | | |
| Penha | Municipal | x | | |
| Balneário Piçarras | Municipal | x | | |
| Balneário Camboriú | Municipal | x | | |
| Itajaí | Municipal | | | x |

6 DESENHO DA REDE DE URGÊNCIA E EMERGÊNCIA NA MACRORREGIÃO - SAMU

6.1 Serviço de Atendimento Móvel de Urgência - SAMU

QUADRO 42: Proposta de Inclusões do SAMU após Revisão, Foz do Rio Itajaí

| MUNICÍPIO | USA | USB |
|-----------|-----|-----|
| Itapema | x | |

Conforme estudo realizado pela região, temos como ponto crítico o município de Itapema, pois se encontra em plena ascensão e crescimento, que drena atendimentos das localidades de Porto Belo e Bombinhas, sendo cortado pela BR – 101, que conta com acidentes de maior magnitude e tendo distância pequena de Balneário Camboriú, porém agravada pelo verão, dificultando o tempo resposta para os atendimentos da Unidade de Suporte Avançado nesses casos. Ressaltamos ainda, que 30% das transferências em toda nossa região de pacientes graves, por insuficiência de recursos, advêm de Bombinhas, Porto Belo e Itapema, que têm sua população aumentada em mais de 10 vezes no verão.

Sendo assim o Grupo Condutor sugeriu a possibilidade da inclusão de mais um serviço de SAMU – USA, para o município de Itapema.

7 DESENHO DA REDE DE URGÊNCIA E EMERGÊNCIA NA MACRORREGIÃO – ATENÇÃO DOMICILIAR – MELHOR EM CASA

7.1 Atenção Domiciliar

A Atenção Domiciliar tem como finalidade a reorganização da ação do trabalho das equipes que prestam assistência domiciliar na atenção básica, ambulatorial e hospitalar, com o objetivo de redução da demanda por atendimento hospitalar e/ou redução do período de permanência de pacientes internados, a humanização da atenção, a desinstitucionalização e a ampliação da autonomia dos usuários

QUADRO 43: Adequação da Proposta do Serviço de Atenção Domiciliar, conforme nova Portaria GM/MS nº 825, de 25 de abril de 2016, Foz do Rio Itajaí, 2018

| MUNICÍPIO | EMAD N° | TIPO | MUNICÍPIO | EMAP N° |
|--------------------|---------|------|--------------------|---------|
| Balneário Camboriú | 01 | I | Balneário Camboriú | 01 |
| Balneário Piçarras | 01 | II | Balneário Piçarras | 01 |
| Camboriú | 01 | I | Camboriú | 01 |
| Itajaí | 02 | I | Itajaí | 01 |
| Itapema | 01 | I | Itapema | 01 |
| Navegantes | 01 | I | Navegantes | 01 |
| Penha | 01 | II | Penha | 01 |
| Porto Belo | 01 | II | Porto Belo | 01 |

8 CRONOGRAMA FÍSICO/FINANCEIRO DETALHADO DE IMPLANTAÇÃO DO PLANO REGIONAL

QUADRO 44: Cronograma Físico/Financeiro das Portas de Entrada Hospitalares, Foz do Rio Itajaí, 2018

| MUNICÍPIO | ESTABELECIMENTO | CNES | NATUREZA DE ORGANIZAÇÃO | ESFERA ADMINISTRATIVA | TIPO DE GESTÃO | TOTAL | | |
|--------------------|--------------------------------------------------------|---------|------------------------------------------|-----------------------|----------------|-----------|-----------------------|-------------------------|
| | | | | | | FÍSICO | CUSTEIO (MENSAL) | CUSTEIO (ANUAL) |
| Itajaí | Hospital e Maternidade Marieta Konder Bornhausen | 2522691 | Entidade Beneficente sem Fins Lucrativos | Privada | Municipal | 01 | R\$ 300.000,00 | R\$ 3.600.000,00 |
| Itajaí | Hospital Universitário UNIVALI - Hospital Pequeno Anjo | 2744937 | Entidade Beneficente sem Fins Lucrativos | Privada | Municipal | 01 | R\$ 200.000,00 | R\$ 2.400.000,00 |
| Balneário Camboriú | Hospital Ruth Cardoso | 6854729 | Administração Direta de Saúde | Municipal | Municipal | 01 | R\$ 200.000,00 | R\$ 2.400.000,00 |
| Navegantes | Hospital Nossa Senhora dos Navegantes | 2674327 | Entidade Beneficente sem Fins Lucrativos | Privada | Municipal | 01 | R\$ 100.000,00 | R\$ 1.200.000,00 |
| TOTAL | | | | | | 04 | R\$ 800.000,00 | R\$ 9.600.000,00 |

QUADRO 45: Cronograma Físico/Financeiro dos Leitos de Retaguarda Clínica, Foz do Rio Itajaí, 2018

| MUNICÍPIO | ESTABELECIMENTO | CNES | LEITOS NOVOS (HABILITAÇÃO) | | | QUALIFICAÇÃO/CUSTEIO | | | TOTAL | | |
|-----------|--------------------------------------------------|---------|----------------------------|------------------|------------------|----------------------|------------------|-----------------|--------|------------------|------------------|
| | | | FÍSICO | CUSTEIO (MENSAL) | CUSTEIO (ANUAL) | FÍSICO | CUSTEIO (MENSAL) | CUSTEIO (ANUAL) | FÍSICO | CUSTEIO (MENSAL) | CUSTEIO (ANUAL) |
| Itajaí | Hospital e Maternidade Marieta Konder Bornhausen | 2522691 | 12 | R\$ 93.075,00 | R\$ 1.116.900,00 | 12 | R\$ 62.049,99 | R\$ 744.599,88 | 24 | R\$ 155.124,99 | R\$ 1.861.500,00 |

| MUNICÍPIO | ESTABELECIMENTO | CNES | LEITOS NOVOS (HABILITAÇÃO) | | | QUALIFICAÇÃO/CUSTEIO | | | TOTAL | | |
|--------------------|---------------------------------------|---------|----------------------------|-----------------------|-------------------------|----------------------|-----------------------|-------------------------|------------|-------------------------|--------------------------|
| | | | FÍSICO | CUSTEIO (MENSAL) | CUSTEIO (ANUAL) | FÍSICO | CUSTEIO (MENSAL) | CUSTEIO (ANUAL) | FÍSICO | CUSTEIO (MENSAL) | CUSTEIO (ANUAL) |
| Itajaí | Hospital Universitário Pequeno Anjo | 2744937 | 11 | R\$ 85.318,75 | R\$ 1.023.825,00 | 11 | R\$ 56.879,16 | R\$ 682.549,92 | 22 | R\$ 142.197,91 | R\$ 1.706.375,00 |
| Balneário Camboriú | Hospital Ruth Cardoso | 6854729 | 20 | R\$ 155.125,00 | R\$ 1.861.500,00 | 10 | R\$ 51.708,33 | R\$ 620.500,00 | 30 | R\$ 206.833,33 | R\$ 2.482.000,00 |
| Itapema | Hospital Municipal Santo Antônio | 2303167 | 08 | R\$ 62.050,00 | R\$ 744.600,00 | 08 | R\$ 41.366,66 | R\$ 496.399,92 | 16 | R\$ 103.416,66 | R\$ 1.241.000,00 |
| Navegantes | Hospital Nossa Senhora dos Navegantes | 2674327 | 10 | R\$ 77.562,50 | R\$ 930.750,00 | 10 | R\$ 51.708,34 | R\$ 620.500,08 | 20 | R\$ 129.270,84 | R\$ 1.551.250,00 |
| Penha | Hospital Nossa Senhora da Penha Ltda | 2691469 | 03 | R\$ 23.268,75 | R\$ 279.225,00 | 03 | R\$ 15.512,50 | R\$ 186.150,00 | 06 | R\$ 38.781,25 | R\$ 465.375,00 |
| Luiz Alves | Hospital Hoscola | 2672154 | 14 | R\$ 108.587,50 | R\$ 1.303.050,00 | 14 | R\$ 72.391,67 | R\$ 868.700,04 | 28 | R\$ 180.979,17 | R\$ 2.171.750,00 |
| Camboriú | Hospital Cirúrgico de Camboriú | 2691523 | 10 | R\$ 77.562,50 | R\$ 930.750,00 | - | R\$ - | R\$ - | 10 | R\$ 77.562,50 | R\$ 930.750,00 |
| TOTAL | | | 88 | R\$ 682.550,00 | R\$ 8.190.600,00 | 68 | R\$ 351.636,65 | R\$ 1.675.350,12 | 156 | R\$ 1.034.186,65 | R\$ 12.410.239,80 |

QUADRO 46: Cronograma Físico/Financeiro dos Leitos de Longa Permanência, Foz do Rio Itajaí, 2018

| MUNICÍPIO | ESTABELECIMENTO | CNES | NATUREZA DE ORGANIZAÇÃO | ESFERA ADMINISTRATIVA | TIPO DE GESTÃO | LEITOS NOVOS | | |
|--------------------|--------------------------------------------------------|---------|------------------------------------------|-----------------------|----------------|--------------|-----------------------|-------------------------|
| | | | | | | FÍSICO | CUSTEIO (MENSAL) | CUSTEIO (ANUAL) |
| Itajaí | Hospital e Maternidade Marieta Konder Bornhausen | 2522691 | Entidade Beneficente sem Fins Lucrativos | Privada | Municipal | 25 | R\$ 148.661,46 | R\$ 1.783.937,50 |
| Itajaí | Hospital Universitário UNIVALI - Hospital Pequeno Anjo | 2744937 | Entidade Beneficente sem Fins Lucrativos | Privada | Municipal | 15 | R\$ 89.196,88 | R\$ 1.070.362,50 |
| Balneário Camboriú | Hospital Ruth Cardoso | 6854729 | Administração Direta de Saúde | Municipal | Municipal | 25 | R\$ 148.661,46 | R\$ 1.783.937,50 |
| Luiz Alves | Hospital HOSCOLA | 2672154 | Fundação Privada | Privada | Municipal | 15 | R\$ 89.196,88 | R\$ 1.070.362,50 |
| TOTAL | | | | | | 80 | R\$ 475.716,68 | R\$ 5.708.604,00 |

QUADRO 47: Cronograma Físico/Financeiro dos Leitos de UTI Adulto Tipo II, Foz do Rio Itajaí, 2018

| MUNICÍPIO | HOSPITAL | CNES | NAT. ORG. | LEITOS NOVOS (HABILITAÇÃO) | | | QUALIFICAÇÃO | | | TOTAL | | |
|--------------------|--------------------------------------------------|---------|------------------------------------------|----------------------------|------------------|------------------|--------------|------------------|------------------|--------|------------------|------------------|
| | | | | FÍSICO | CUSTEIO (MENSAL) | CUSTEIO (ANUAL) | FÍSICO | CUSTEIO (MENSAL) | CUSTEIO (ANUAL) | FÍSICO | CUSTEIO (MENSAL) | CUSTEIO (ANUAL) |
| Itajaí | Hospital e Maternidade Marieta Konder Bornhausen | 2522691 | Entidade Beneficente sem Fins Lucrativos | 30 | R\$ 657.000,00 | R\$ 7.884.000,00 | 16 | R\$ 140.720,64 | R\$ 1.688.647,68 | 46 | R\$ 797.720,64 | R\$ 9.572.648,00 |
| Balneário Camboriú | Hospital Ruth Cardoso | 6854729 | Administração Direta de Saúde | 20 | R\$ 438.000,00 | R\$ 5.256.000,00 | - | - | - | 20 | R\$ 438.000,00 | R\$ 5.256.000,00 |

| MUNICÍPIO | HOSPITAL | CNES | NAT. ORG. | LEITOS NOVOS (HABILITAÇÃO) | | | QUALIFICAÇÃO | | | TOTAL | | |
|-----------|----------|------|-----------|----------------------------|------------------|----------------------|--------------|-------------------|---------------------|--------|---------------------|----------------------|
| | | | | FÍSICO | CUSTEIO (MENSAL) | CUSTEIO (ANUAL) | FÍSICO | CUSTEIO (MENSAL) | CUSTEIO (ANUAL) | FÍSICO | CUSTEIO (MENSAL) | CUSTEIO (ANUAL) |
| TOTAL | | | | 50 | R\$ 1.095.000 | R\$ 13.140.000,00 | 16 | R\$ 140.720,64 | R\$ 1.688.647,68 | 66 | R\$ 1.235.720,64 | R\$ 14.828.648,00 |

QUADRO 48: Cronograma Físico/Financeiro dos Leitos de UTI Pediátrico Tipo II, Foz do Rio Itajaí, 2018

| MUNICÍPIO | HOSPITAL | CNES | NAT. ORG. | LEITOS NOVOS (HABILITAÇÃO) | | | QUALIFICAÇÃO | | | TOTAL | | |
|--------------|-------------------------------------------|---------|---------------------------------------------|----------------------------|--------------------------|-----------------------------|--------------|--------------------------|---------------------------|-----------|---------------------------|-----------------------------|
| | | | | FÍSICO | CUSTEIO (MENSAL) | CUSTEIO (ANUAL) | FÍSICO | CUSTEIO (MENSAL) | CUSTEIO (ANUAL) | FÍSICO | CUSTEIO (MENSAL) | CUSTEIO (ANUAL) |
| Itajaí | Hospital Universitário Pequeno Anjo | 2744937 | Entidade Beneficente sem Fins Lucrativos | 04 | R\$ 87.600,00 | R\$ 1.051.200,00 | 06 | R\$ 52.770,24 | R\$ 633.242,88 | 10 | R\$ 140.370,24 | R\$ 1.684.442,88 |
| TOTAL | | | | 04 | R\$ 87.600,00 | R\$ 1.051.200,00 | 06 | R\$ 52.770,24 | R\$ 633.242,88 | 10 | R\$ 140.370,24 | R\$ 1.684.442,88 |

QUADRO 49: Cronograma Físico/Financeiro dos Leitos de U-AVC, Foz do Rio Itajaí, 2018

| MUNICÍPIO | ESTABELECIMENTO | CNES | LEITOS NOVOS U-AVC AGUDO | | | LEITOS NOVOS U-AVC INTEGRAL | | |
|-----------------------|--------------------------------------------------------|---------|--------------------------|------------------|-----------------|-----------------------------|------------------|------------------|
| | | | FÍSICO | CUSTEIO (MENSAL) | CUSTEIO (ANUAL) | FÍSICO | CUSTEIO (MENSAL) | CUSTEIO (ANUAL) |
| Itajaí | Hospital e Maternidade Marieta Konder Bornhausen | 2522691 | - | R\$ - | R\$ - | 16 | R\$ 144.783,33 | R\$ 1.737.400,00 |
| Balneário Camboriú | Hospital Ruth Cardoso | 6854729 | - | R\$ - | R\$ - | 10 | R\$ 90.489,58 | R\$ 1.085.875,00 |

| MUNICÍPIO | ESTABELECIMENTO | CNES | LEITOS NOVOS U-AVC AGUDO | | | LEITOS NOVOS U-AVC INTEGRAL | | |
|-----------|-----------------|------|--------------------------|------------------|-----------------|-----------------------------|------------------|------------------|
| | | | FÍSICO | CUSTEIO (MENSAL) | CUSTEIO (ANUAL) | FÍSICO | CUSTEIO (MENSAL) | CUSTEIO (ANUAL) |
| TOTAL | | | 5,0 | R\$ 47.906,25 | R\$ 574.875,00 | 183 | R\$ 235.272,91 | R\$ 2.823.275,00 |

QUADRO 50: Cronograma Físico/Financeiro dos Leitos de UCO, Foz do Rio Itajaí, 2018

| MUNICÍPIO | ESTABELECIMENTO | CNES | LEITOS NOVOS | | |
|--------------|-----------------------------------------------------|---------|--------------|----------------------|-------------------------|
| | | | FÍSICO | CUSTEIO (MENSAL) | CUSTEIO (ANUAL) |
| Itajaí | Hospital e Maternidade Marieta Konder Bornhausen | 2522691 | 4 | R\$ 87.600,00 | R\$ 1.051.200,00 |
| TOTAL | | | 4 | R\$ 87.600,00 | R\$ 1.051.200,00 |

9 IMPACTO FINANCEIRO

QUADRO 51: Total de Recursos financeiros aprovados conforme NT 404/2016, para o componente Hospitalar, Foz do Rio Itajaí

| Total Aprovado no novo Termo Aditivo (TA) aos PAR de SC- NOTA TÉCNICA 404/2016 | | |
|--------------------------------------------------------------------------------|--------------------------------------------|--------------------------|
| Macrorregião | Total de custeio aprovado por Macrorregião | |
| | Mensal | Anual |
| Foz do Rio Itajaí | R\$ 3.700.411,71 | R\$ 44.404.940,56 |

QUADRO 52: Total de Recursos financeiros ao componente hospitalar após as inclusões realizadas a partir da revisão do PAR, Foz do Rio Itajaí

| Total Aprovado no novo Termo Aditivo (TA) aos PAR de SC- NOTA TÉCNICA 404/2016 | | |
|--------------------------------------------------------------------------------|--------------------------------------------|--------------------------|
| Macrorregião | Total de custeio aprovado por Macrorregião | |
| | Mensal | Anual |
| Foz do Rio Itajaí | R\$ 4.034.701,29 | R\$ 48.416.415,56 |

O impacto financeiro / M.S a partir das novas inclusões no PAR, referente ao componente hospitalar é de R\$ 4.011.475,00 ano.

10 APROVAÇÃO DA CIR DO PLANO DE AÇÃO REGIONAL – PAR



**ESTADO DE SANTA CATARINA
SECRETARIA DE ESTADO DA SAÚDE
COMISSÃO INTERGESTORES BIPARTITE
COMISSÃO INTERGESTORES REGIONAL – FOZ DO RIO ITAJAÍ**

DELIBERAÇÃO 017/CIR/18

A comissão Intergestores Regional da Foz do Rio Itajaí, no uso de suas atribuições, conferidas pela portaria: GM/MS nº 399 de fevereiro de 2006, Deliberações CIB nº 44 de 22 de junho de 2007 e nº 127 de 04 de outubro de 2007 e Decreto nº 7508 de 28 de junho de 2011, em sua reunião ocorrida em 11 de agosto de 2018, **APROVA:**

- Revisão do Plano de Ação Regional da Rede de Urgência e Emergência – PAR – RUE.

Itajaí, 11 de setembro de 2018.


JULIANA RODRIGUES DE BRITO WUST
Coordenador CIR Foz do Rio Itajaí

11 REFERÊNCIAS

Plano das Redes Regionalizadas de Atenção à Saúde de Santa Catarina na macrorregião de saúde da Foz Do Rio Itajaí Componente da Urgência e Emergência, 2013

<https://egestorab.saude.gov.br/>

<http://www.saude.sc.gov.br/>

<http://www2.datasus.gov.br/DATASUS/index.php?area=0203>

<http://www2.datasus.gov.br/DATASUS/index.php?area=02>

<http://www2.datasus.gov.br/DATASUS/index.php?area=0205&id=6937>