



**RELATÓRIO DETALHADO DO
QUADRIMESTE ANTERIOR – RDQA
3º QUADRIMESTRE DE 2021**

Janeiro de 2022.

GOVERNO DO ESTADO DE SANTA CATARINA

GOVERNADOR

CARLOS MOISÉS DA SILVA

SECRETARIA DE ESTADO DA SAÚDE

SECRETÁRIO DE ESTADO DA SAÚDE

ANDRÉ MOTTA RIBEIRO

SECRETÁRIO ADJUNTO

ALEXANDRE LENCINA FAGUNDES

SUPERINTENDENTE DE PLANEJAMENTO EM SAÚDE

CARMEM REGINA DELZIOVO

GERENTE DE PLANEJAMENTO EM SAÚDE

DULCE MARIA BRANDÃO DE CASTRO QUEVEDO

COMPILAÇÃO E ORGANIZAÇÃO

GERÊNCIA DE PLANEJAMENTO EM SAÚDE

ELABORAÇÃO E COLABORAÇÃO TÉCNICA

SUPERINTENDÊNCIAS, DIRETORIAS E GERÊNCIAS DA SES

RELATÓRIO DETALHADO DO 3º QUADRIMESTRE 2021

APRESENTAÇÃO

A Lei Complementar Federal no. 141, de 13/01/12, regulamentou a Emenda Constitucional 29 e, em seu Capítulo IV (da Transparência, Visibilidade, Fiscalização, Avaliação e Controle), Seção III (da Prestação de Contas), Artigos 36 e 41, estabeleceu que: “O gestor do SUS em cada ente da Federação elaborará Relatório detalhado referente ao quadrimestre anterior, o qual conterá, no mínimo, as seguintes informações:

I – montante e FONTE dos recursos aplicados no período;

II – auditorias realizadas ou em fase de execução no período e suas recomendações e determinações;

III – oferta e produção de serviços públicos na rede assistencial própria, contratada e conveniada, cotejando esses dados com os indicadores de saúde da população em seu âmbito de atuação.

§ 4º O Relatório de que trata o caput será elaborado de acordo com modelo padronizado aprovado pelo Conselho Nacional de Saúde, devendo-se adotar modelo simplificado para Municípios com população inferior a 50.000 (cinquenta mil habitantes).

§ 5º O gestor do SUS apresentará, até o final dos meses de maio, setembro e fevereiro, em audiência pública na Casa Legislativa do respectivo ente da Federação, o Relatório de que trata o caput.

Art. 41. Os Conselhos de Saúde, no âmbito de suas atribuições, avaliarão a cada quadrimestre o relatório consolidado do resultado da execução orçamentária e financeira no âmbito da saúde e o relatório do gestor da saúde sobre a repercussão da execução desta Lei Complementar nas condições de saúde e na qualidade dos serviços de saúde das populações respectivas e encaminhará ao Chefe do Poder Executivo do respectivo ente da Federação as indicações para que sejam adotadas as medidas corretivas necessárias”.

A Secretaria de Estado da Saúde de Santa Catarina – SES/SC apresenta o Relatório Detalhado do 3º Quadrimestre 2021, seguindo as recomendações da Lei Complementar 141, de 13/01/2012, Portaria de Consolidação nº 1, de 28/09/2017, Resolução nº 459 de 10/10/12, do Conselho Nacional de Saúde.

Ressalta-se que esta Secretaria cumpriu em 2019 um importante esforço de Planejamento Estratégico. Os produtos institucionais foram construídos e o Mapa Estratégico da SES, o Plano Plurianual de Saúde 2020/2023 (PPA), o Plano Estadual de Saúde (PES) 2020/2023, a Programação Anual de Saúde (PAS) 2021 estão coerentes,

alinhados à sua missão de “garantir o acesso à saúde à população catarinense, seguindo os princípios do SUS, para que esta possa viver mais e melhor”.

O processo contou com o apoio do Projeto Fortalecimento da Gestão Estadual do SUS - Planejamento Estratégico nas Secretarias Estaduais de Saúde - conjunto entre Hospital Alemão Oswaldo Cruz (HAOC) o Conselho Nacional de Secretários Estaduais de Saúde (CONASS) e o Ministério da Saúde, no âmbito do Programa de Apoio ao Desenvolvimento Institucional do Sus- PROADI/SUS.

A gestão do Plano foi pactuada para garantir a dinâmica necessária ao planejamento, colocando em curso o sistema de acompanhamento e monitoramento do PES 2020-2023, apresentado neste Relatório do 3º Quadrimestre de 2021.

Sumário

1. IDENTIFICAÇÃO

2. MAPA ESTRATÉGICO

3. RELAÇÃO DE PROGRAMAS DE GOVERNO SOB A RESPONSABILIDADE DA SECRETARIA DE ESTADO DA SAÚDE

4. DEMONSTRATIVO DO MONTANTE E FONTE DOS RECURSOS APLICADOS

5. PRODUÇÃO DE SERVIÇOS DE SAÚDE SUS E ESFERA ADMINISTRATIVA/GESTÃO, SANTA CATARINA

6. AUDITORIAS

7. CORONAVIRUS COVID-19

8. PROGRAMAÇÃO ANUAL DE SAÚDE

1. IDENTIFICAÇÃO

IDENTIFICAÇÃO
UF: Santa Catarina Quadrimestre a que se refere o relatório: 2º/2021

SECRETARIA DE ESTADO DA SAÚDE
Razão Social: Secretaria de Estado da Saúde de Santa Catarina CNPJ: 80.673.411/0001- 87 Endereço: Rua Esteves Junior, N° 160 CEP: 80.230-140 Telefone: (48) 3664-8816 E-mail: gplan@saude.sc.gov.br Site da Secretaria: www.saude.sc.gov.br

PLANODE ESTADO DA SAÚDE	
O Estado tem Plano de Saúde?	Sim
Período a que se refere o Plano de Saúde:	2020 a 2023
Status:	Aprovado
Data da Aprovação pelo Conselho Estadual de Saúde	Dezembro 2019

PROGRAMAÇÃO ANUAL DE SAÚDE	
O Estado tem Programação Anual de Saúde 2020?	Sim
Status:	Aprovado
Data da Aprovação pelo Conselho Estadual de Saúde	Fevereiro 2021

IDENTIDADE ORGANIZACIONAL

MISSÃO

“Garantir o acesso à saúde da população catarinense, seguindo os princípios do SUS, para que esta possa viver mais e melhor”.

VISÃO

“Ser uma instituição que valoriza o direito à saúde da população catarinense e os princípios do SUS, por meio de uma gestão pública eficiente e eficaz até 2023”.

VALORES

Transparência;

Integridade;

Agilidade;

Qualidade;

Inovação;

Eficiência;

2. MAPA ESTRATÉGICO DA SES SC

<p>MISSÃO</p> <p>GARANTIR O ACESSO À SAÚDE À POPULAÇÃO CATARINENSE, SEGUINDO OS PRINCÍPIOS DO SUS, PARA QUE ESTA POSSA VIVER MAIS E MELHOR.</p>		<p>VISÃO</p> <p>SER UMA INSTITUIÇÃO QUE VALORIZA O DIREITO À SAÚDE DA POPULAÇÃO CATARINENSE E OS PRINCÍPIOS DO SUS, POR MEIO DE UMA GESTÃO PÚBLICA EFICIENTE E EFICAZ ATÉ 2023.</p>		<p>VALORES</p> <p>TRANSPARÊNCIA INTEGRIDADE AGILIDADE QUALIDADE INOVAÇÃO EFICIÊNCIA SIMPLICIDADE</p>				<p>GOVERNO DE </p> <p>SANTA CATARINA</p> <p>SECRETARIA DE ESTADO DA SAÚDE</p>				
<p>M A P A E S T R A T É G I C O 2 0 2 0 - 2 0 2 3</p>												
<p>RESULTADOS PARA A SOCIEDADE</p>	<p>Viver Mais</p>				<p>Viver Melhor</p>							
		<p>1. Reduzir a taxa de mortalidade materna e infantil;</p>		<p>2. Reduzir a taxa de mortalidade por causas externas (violência e acidentes);</p>		<p>3. Reduzir a taxa de mortalidade por causas cardiovasculares, neoplasias, diabetes e respiratórias crônicas;</p>			<p>5. Impactar positivamente o desenvolvimento econômico e social, promovendo ambientes saudáveis;</p>		<p>4. Reduzir a internação por causas sensíveis à Atenção Primária à Saúde (APS);</p>	<p>6. Reduzir a fila de espera.</p>
	<p>Rede Mãe Catarinense / Integração SAMU e CBMSC</p>				<p>#seculdaSC</p>							
<p>PROCESSOS</p>	<p>1. Fortalecer a Rede de Atenção à Saúde, ampliando acesso a partir da APS como ordenadora e coordenadora do cuidado;</p>	<p>2. Implementar o processo de acreditação da APS;</p>	<p>3. Vocacionar a capacidade instalada hospitalar e ambulatorial de média e alta complexidade;</p>	<p>4. Implantar/Implementar as linhas de cuidado;</p>	<p>5. Ampliar as ações de atenção à saúde com foco nas necessidades identificadas no Plano Regional Integrado;</p>	<p>6. Fortalecer e ampliar pesquisas, inovação e tecnologia em saúde;</p>	<p>7. Ampliar as ações de regulação do serviço de saúde, potencializando o acesso dos usuários e promovendo a equidade;</p>			<p>8. Estabelecer a Política Catarinense de Assistência Farmacêutica;</p>	<p>9. Tornar o Sistema Estadual de Transplantes de SC referência nacional;</p>	<p>10. Ampliar as ações de promoção e proteção à saúde.</p>
	<p>Acreditação / QualificaAPS / Política Hospitalar Catarinense Qualificação das Unidades Hospitalares da SES / Segurança do Paciente</p>				<p>Rastreabilidade de Materiais e Medicamentos / SC Transplantes Cuidado Farmacêutico / PlanificaSUS</p>							

MISSÃO

GARANTIR O ACESSO À SAÚDE À POPULAÇÃO CATARINENSE, SEGUINDO OS PRINCÍPIOS DO SUS, PARA QUE ESTA POSSA VIVER MAIS E MELHOR.

VISÃO

SER UMA INSTITUIÇÃO QUE VALORIZA O DIREITO À SAÚDE DA POPULAÇÃO CATARINENSE E OS PRINCÍPIOS DO SUS, POR MEIO DE UMA GESTÃO PÚBLICA EFICIENTE E EFICAZ ATÉ 2023.

VALORES

TRANSPARÊNCIA
INTEGRIDADE
AGILIDADE
QUALIDADE
INOVAÇÃO
EFICIÊNCIA
SIMPLICIDADE



GOVERNO DE
SANTA CATARINA
SECRETARIA DE ESTADO
DA SAÚDE

MAPA ESTRATÉGICO | 2020 - 2023

GESTÃO REGIONALIZAÇÃO	<ol style="list-style-type: none">1. Incrementar intersetorialmente o desenvolvimento social e econômico;2. Aprimorar o planejamento e definir todos os processos de trabalho na SES;3. Estimular o planejamento das necessidades de saúde da população, de forma regional e ascendente;4. Articular as ações da APS com a Vigilância em Saúde;	<ol style="list-style-type: none">5. Reestruturar a SES para potencializar o seu papel;6. Garantir modelo de gestão participativa e compartilhada, fortalecendo as instâncias de controle;7. Ampliar a capacidade de controle, avaliação e auditoria;8. Tornar os processos de trabalho mais transparentes e acessíveis à população;	<ol style="list-style-type: none">9. Qualificar e valorizar o público interno, para o estabelecimento de vínculos estáveis;10. Tornar a Educação Permanente em Saúde e a Humanização no Trabalho eixos transversais às ações na saúde;11. Articular a integração das instituições formadoras de saúde com a gestão do SUS;12. Instituir um Programa de Provetimento e Formação de profissionais da APS;13. Fortalecer as instâncias regionais da SES alinhando as ações destas com as desenvolvidas pelo nível central;	<ol style="list-style-type: none">14. Contratar serviços que atendam as necessidades de complementar a rede própria;15. Incorporar a informação em saúde como base para tomada de decisão;16. Reduzir a judicialização em saúde;17. Reorganizar processos de trabalho e articulações intersetoriais das ações de Vigilância em Saúde de acordo com os determinantes sociais.
	Plano Regional Integrado	Transparência / Participação / Controle	Fortalecimento das Escolas de Saúde Pública	Contratualização dos Serviços de Saúde / Sala de Situação de Saúde
FINANCEIRO	<ol style="list-style-type: none">1. Otimizar e racionalizar os recursos orçamentários e financeiros redefinindo sua alocação conforme planejamento estratégico;	<ol style="list-style-type: none">2. Prestar contas da aplicação de recursos orçamentários e financeiros de forma transparente;	<ol style="list-style-type: none">3. Contribuir para a revogação da Emenda Constitucional 95;4. Implementar estratégias para captação de recursos financeiros;5. Priorizar as funções de saúde do Estado.	
	Garantir Recursos	Transparência na Aplicação dos Recursos	Mais Recursos	

3. RELAÇÃO DE PROGRAMAS DE GOVERNO SOB A RESPONSABILIDADE DA SECRETARIA DE ESTADO DA SAÚDE

3.1 DESCRIÇÃO DOS PROGRAMAS

3.1.1 Programa 400 – Gestão do SUS

Descrição do Programa

Fortalecer a gestão do SUS nas esferas de governo estadual e municipal, qualificando os profissionais e gestores do Sistema Único de Saúde, fortalecendo a atuação intra e inter setorial e dos órgãos de Controle Social, promovendo as Políticas de promoção da Equidade em Saúde.

3.1.2 Programa 410 - Vigilância em Saúde

Descrição do Programa

A vigilância em saúde realiza continuamente ações de vigilância, prevenção e controle de doenças e agravos transmissíveis e não transmissíveis e promoção da saúde. Realiza análise da situação de saúde da população visando o estabelecimento de prioridades e estratégias, monitoramento e avaliação das ações de saúde pública e subsidiando o planejamento e a tomada de decisão. Ações de fiscalização e orientação para o controle sanitário de produtos, serviços e estabelecimentos de interesse da saúde; realizar ações de identificação e eliminação dos riscos existentes nos ambientes de trabalho. Realizar medidas de prevenção e controle dos fatores de risco e das doenças e agravos à saúde humana relacionados ao ambiente e às atividades produtivas e promover ações de vigilância em saúde laboratorial mantendo serviços de qualidade para a população.

3.1.3 Programa 420 - Atenção Primária à Saúde

Descrição do Programa

A Atenção Primária é a ordenadora da Rede de Atenção à Saúde, pois é a principal porta de entrada e o centro de comunicação com toda a rede. Envolve ações que se relacionam com aspectos coletivos e individuais sendo o contato preferencial para os usuários. É entendida como o primeiro nível da atenção à saúde no SUS, se orienta por todos os princípios do sistema (universalidade, acessibilidade, vínculo, continuidade do cuidado, integralidade da atenção, responsabilização, humanização, equidade e participação social) e emprega tecnologias de cuidado complexas e de baixa densidade.

3.1.4 Programa 430 - Média e Alta Complexidade Ambulatorial e Hospitalar

Descrição do Programa

A média e alta complexidade é composta por ações e serviços que visam atender aos principais problemas e agravos de saúde da população, cuja complexidade da assistência na prática clínica demande a disponibilidade de profissionais especializados, equipe multidisciplinar com a utilização de recursos tecnológicos, para o apoio diagnóstico e tratamento. Este conjunto de procedimentos envolve alta tecnologia e alto custo, objetivando propiciar à população acesso a serviços qualificados, regulação do acesso, integrando-os aos demais níveis de atenção à saúde.

3.1.5 Programa 440 - Assistência Farmacêutica

Descrição do Programa

Promover o acesso e o uso racional de medicamentos padronizados no SUS para a população catarinense, nos diferentes componentes da Assistência Farmacêutica, de acordo com as Portarias de Consolidação nº02 e nº06 de 28/09/2017 que regulamentam as Normas sobre as Políticas Nacionais de Saúde do SUS, financiamento e a transferência dos recursos federais para as ações e os serviços de saúde do SUS sobre as Políticas Nacionais.

3.1.6 Programa 450 – Gestão das Redes Temáticas

Análise qualitativa do Programa

Acompanhar em conjunto com áreas afins, de acordo com os parâmetros estabelecidos, a implementação, ampliação e implantação dos serviços de saúde a partir da lógica da Rede de Atenção à Saúde e de Monitorar a implementação dos Planos de Ação da Rede de Atenção à Saúde e Redes Temáticas.

3.1.7 Programa 850 – Gestão de Pessoas

Análise qualitativa do Programa

Controle de provimento, vacância e reposições de cargos efetivos; Diminuir a precarização dos vínculos de trabalho e a rotatividade de recursos humanos; Combater a impunidade e o mau comportamento; Praticar os princípios da economicidade, eficiência e eficácia.

3.1.8 Programa 855 – Saúde Ocupacional

Análise qualitativa do Programa
--

Implantação do serviço de saúde ocupacional.
--

3.1.9 Programa 900 – Gestão Administrativa – Poder Executivo

Análise qualitativa do Programa
--

Gerir administrativa e financeiramente os órgãos do Poder Executivo do Estado. Necessidade de programar recursos para a gestão dos órgãos da Administração Pública Estadual.
--

3.1.10 Programa 990 – Encargos Especiais

Análise qualitativa do Programa
--

Programa criado para pagamento da dívida pública correspondente a área da saúde.
--

4. DEMONSTRATIVO DO MONTANTE E FONTE DOS RECURSOS APLICADOS

4.1 ORÇAMENTO

A **Lei Estadual nº 18.055, de 29 de dezembro de 2020**, Estima a receita e fixa a despesa do Estado para o exercício financeiro de 2021, do Governo do Estado de Santa Catarina.

De acordo com esta Lei, denominada Lei Orçamentária Anual – LOA, a receita orçamentária dos Orçamentos Fiscal e da Seguridade Social do Estado é estimada em R\$ 31.749.091.951,00 (trinta e um bilhões, setecentos e quarenta e nove milhões, noventa e um mil e novecentos e cinquenta e um reais), abrangendo: R\$ 28.625.831.669,00 (vinte e oito bilhões, seiscentos e vinte e cinco milhões, oitocentos e trinta e um mil e seiscentos e sessenta e nove reais) do Orçamento Fiscal; e R\$ 3.123.260.282,00 (três bilhões, cento e vinte e três milhões, duzentos e sessenta mil e duzentos e oitenta e dois reais) do Orçamento da Seguridade Social.

Cabendo a Secretaria de Estado da Saúde, recursos do tesouro R\$ 3.515.901.717 (três bilhões, quinhentos e quinze milhões, novecentos e um mil e setecentos e dezessete reais); recurso de demais fontes R\$ 677.765.894 (seiscentos e setenta e sete milhões, setecentos e sessenta e cinco mil, oitocentos e noventa e quatro reais); totalizando R\$ 4.193.667.611 (quatro bilhões, cento e noventa e três milhões, seiscentos e sessenta e sete mil, seiscentos e onze reais).

Conforme aprovado na **LOA – 2021**, a Secretaria de Estado da Saúde possui três unidades orçamentárias sendo:

- **48091 – Fundo Estadual de Saúde:** Lei nº 5.254, de 27 de setembro de 1976 a alterações; Decreto nº3.509, de 12 de outubro de 1977 e alterações; Lei complementar nº243, de 30 de janeiro de 2003. Este é dividido em treze programas assim distribuídos:
 - **Caminhos do Desenvolvimento:** recurso de crédito com Banco do Brasil e BNDS para obras e equipamentos (Pacto por Santa Catarina);
 - **Acelera Santa Catarina:** recurso de crédito com BNDS e Banco do Brasil para obras e equipamentos (Pacto por Santa Catarina);

- **Gestão do SUS:** os recursos são utilizados para ações na área de Regulação, Educação Permanente, manutenção do Conselho Estadual de Saúde, Ações Judiciais;
 - **Vigilância em Saúde:** os recursos são utilizados para ações em vigilância epidemiológica, sanitária e também para o Laboratório Central do Estado – LACEN;
 - **Atenção Primária à Saúde:** recursos para o incentivo financeiro para o cofinanciamento da Atenção Básica, reaparelhamento da Atenção Básica, e atender leis como PROCIS e Portarias Ministeriais;
 - **Atenção de Média e Alta Complexidade Ambulatorial e Hospitalar:** recursos para manutenção das Unidades Hospitalares Estaduais, Telemedicina, Transplante, convênios para ações de média e alta complexidade, atender as Portarias das Redes, Cirurgias eletivas, SAMU;
 - **Assistência Farmacêutica:** recursos para medicamentos do componente Básico, Estratégico e Especializado;
 - **Gestão das Redes Temáticas**
 - **Redução da Criminalidade:** recurso previsto no Decreto Estadual N° 2.817 de 10 de dezembro de 2009, que no seu artigo 5° fala do valor a ser descentralizado da Secretaria de Estado da Saúde para a Polícia Militar de Santa Catarina o qual é de 33,33% (PROERD);
 - **Gestão administrativa - Poder Executivo:** Que apresenta os recursos de campanhas informativas e institucional;
 - **Gestão de Pessoas:** recursos da folha de pagamento e dos estagiários;
 - **Saúde Ocupacional;**
 - **Encargos Especiais.**
- **48092 – Fundo Catarinense para o Desenvolvimento da Saúde:** atendendo a Lei Estadual N° 16.666, de 21 de julho de 2015 que instituiu o Fundo Catarinense para o Desenvolvimento da Saúde – INVESTSAÚDE, que opera os recursos destinados decorrentes do Contrato de Financiamento de Operação de Crédito Interna, mediante Abertura de Crédito n° 13.2.0026.1, firmado entre o Estado e o Banco Nacional de Desenvolvimento Econômico e Social (BNDES), cuja operação de crédito foi autorizada pela Lei n° 15.855, de 2 de agosto de

2012. Esses recursos são repassados aos municípios, entidades filantrópicas e entidades beneficentes sem fins lucrativos para aplicação em construção, reforma e ampliação, aquisição de equipamentos e veículos para a saúde.

- **48093 – Fundo Estadual de Apoio aos Hospitais Filantrópicos de Santa Catarina:** instituído através da Lei Estadual Nº 16.968, de 19 de junho de 2016, e Lei Estadual Nº 17.350 de 11 de dezembro de 2017, que trata dos recursos a financiar programa de cirurgias eletivas de baixa, média e alta complexidade; custeio e manutenção do HEMOSC e CEPON.

O orçamento inicial da Secretaria de Estado da Saúde, incluindo as três unidades orçamentárias e todas as fontes, no ano de 2021 ficou distribuído, conforme quadro abaixo:

DOTAÇÃO ORÇAMENTÁRIA			
UNIDADE ORÇAMENTÁRIA	FONTE 100	DEMAIS FONTES	TOTAL
48091	3.515.321.717	678.345.894	4.193.667.611
48092	00,00	115.250	115.250
48093	32.624.307	115.000	32.739.307
TOTAL ORÇAMENTO	3.547.946.024	678.576.144	4.226.522.168

A execução orçamentária e financeira para o segundo quadrimestre do exercício de 2021 foi executada dentro da disponibilidade orçamentária, da cota orçamentária (valor limite para empenho e liquidação) e da cota financeira (valor disponível para pagamento de despesas).

4.2. DEMONSTRATIVO DAS DESPESAS

A tabela 1 apresenta a execução orçamentária total da Secretaria de Estado da Saúde – SES no ano de 2021, valores empenhados, liquidados e pagos, segundo Unidade Gestora, em todas as fontes de recurso. A Unidade Gestora **480091** é referente ao fundo Estadual de Saúde. A Unidade Gestora **480092** refere-se ao Fundo Catarinense para o Desenvolvimento da Saúde – Investsaúde, os recursos são repassados aos municípios, entidades filantrópicas e entidades beneficentes sem fins lucrativos para aplicação em construção, reforma e ampliação de unidades de saúde básicas, bem como de unidades de média e alta complexidade; e aquisição de equipamentos permanentes, mobiliário e veículos novos diretamente destinados aos serviços de saúde pública, prestados ao cidadão. E a Unidade Gestora **480093** é referente ao Fundo Estadual de Apoio aos Hospitais Filantrópicos de Santa Catarina que trata dos recursos financeiros para financiar programa de cirurgias eletivas de baixa, média e alta complexidade, a serem executadas por entidades de caráter assistencial, sem fins lucrativos; custeio e manutenção do HEMOSC e CEPON.

Tabela 1. Execução orçamentária da SES – valores empenhados, liquidados e pagos, 3º quadrimestre de 2021 (acumulado janeiro a dezembro).

Unidade Gestora	Dotação Orçamentária	Empenhado	% Empenhado	Liquidado	% Liquidado	Pago	%Pago
480091 Fundo Estadual de Saúde	R\$ 5.111.986.398,08	R\$ 4.799.587.612,01	93,89	R\$ 4.488.511.004,29	93,52	R\$ 4.402.929.252,30	98,09
480092 Fundo Catarinense para o Desenvolvimento da Saúde-INVESTSAÚDE	R\$ 1.018.019,81	R\$ 266.000,00	26,13	R\$ 139.013,79	52,26	R\$ 139.013,79	100,00
480093 Fundo Estadual de Apoio aos Hospitais Filantrópicos, Hemosc, Cepen e Hospitais Municipais	R\$ 30.696.053,73	R\$ 26.159.347,44	85,22	R\$ 18.744.933,00	71,66	R\$ 18.744.933,00	100,00

4.2.1. Unidade Gestora do Fundo Estadual de Saúde:

A seguir apresentamos a execução orçamentária da SES referente a Unidade Gestora do Fundo Estadual de Saúde, responsável pela maior parte do recurso executado. Na tabela 2 apresentamos as despesas empenhadas, liquidadas e pagas por Programa em todas as fontes de recurso.

Tabela 2. Execução orçamentária Fundo Estadual de Saúde, por Programa e com recurso de todas as fontes, 3º quadrimestre de 2021 (acumulado janeiro a dezembro).

Programa	Dotação Orçamentária	Empenhado	% Empenhado	Liquidado	% Liquidado	Pago	%Pago
0101 Acelera Santa Catarina	104.702.173,68	32.527.239,89	31,07	21.536.229,33	66,21	21.536.229,33	100,00
0400 Gestão do SUS	582.091.374,48	506.891.502,32	87,08	462.019.656,96	91,15	451.818.035,04	97,79
0410 Vigilância em Saúde	44.742.049,70	22.209.161,49	49,64	19.144.563,75	86,20	18.971.868,95	99,10
0420 Atenção Primária à Saúde	126.235.892,59	122.382.560,04	96,95	121.570.278,88	99,34	112.845.085,88	92,82
0430 Atenção de Média e Alta Complexidade Ambulatorial e Hospitalar	2.482.742.501,59	2.392.624.202,97	96,37	2.190.592.744,18	91,56	2.150.945.986,44	98,19
0440 Assistência Farmacêutica	116.167.242,11	113.587.089,24	97,78	108.122.763,14	95,19	98.108.077,18	90,74
0450 Gestão das Redes Temáticas	171.447.915,92	145.797.352,55	85,04	126.562.721,72	86,81	126.220.715,47	99,73
0850 Gestão de Pessoas	1.314.178.374,15	1.312.810.361,00	99,90	1.311.796.341,92	99,92	1.302.992.898,54	99,33
Total	R\$ 4.942.307.524,22	R\$ 4.648.829.469,50	94,06	R\$ 4.361.345.299,88	93,82	R\$ 4.283.438.896,83	98,21

A tabela 3 se refere a execução orçamentária do Fundo Estadual de Saúde com os recursos do tesouro (Fonte 100). Apresentamos as despesas, empenhadas, liquidadas e pagas segundo os mesmos Programas pertencentes a essa Unidade Gestora.

Tabela 3. Execução Orçamentária Fundo Estadual de Saúde, por Programa e com recursos da Fonte 100, 3º quadrimestre de 2021 (acumulado janeiro a dezembro).

Programa	Dotação Orçamentária	Empenhado	% Empenhado	Liquidado	% Liquidado	Pago	%Pago
0101 Acelera Santa Catarina	1.684.604,23	1.684.604,23	100,00	1.684.604,23	100,00	1.684.604,23	100,00
0400 Gestão do SUS	510.982.397,70	487.939.470,82	95,49	446.848.429,96	91,58	436.669.858,30	97,72
0410 Vigilância em Saúde	670.000,00	512.910,20	76,55	507.138,42	98,87	503.140,26	99,21
0420 Atenção Primária à Saúde	122.838.811,24	122.382.560,04	99,63	121.570.278,88	99,34	112.845.085,88	92,82
0430 Atenção de Média e Alta Complexidade Ambulatorial e Hospitalar	1.678.913.549,99	1.647.479.386,16	98,13	1.526.756.226,68	92,67	1.491.359.809,96	97,68
0440 Assistência Farmacêutica	93.204.911,97	92.518.206,30	99,26	88.963.391,48	96,16	80.676.405,50	90,68
0450 Gestão das Redes Temáticas	8.881.129,03	8.851.129,03	99,66	7.348.601,68	83,02	7.348.601,68	100,00
0850 Gestão de Pessoas	1.313.276.991,57	1.311.909.122,85	99,90	1.310.895.103,77	99,92	1.302.091.660,39	99,33
Total	R\$ 3.730.452.395,73	R\$ 3.673.277.389,63	98,47	R\$ 3.504.573.775,10	95,41	R\$ 3.433.179.166,20	97,96

A tabela 4 é apresentado a execução orçamentária do Fundo Estadual de Saúde com os recursos das demais fontes. Apresentamos as despesas, empenhadas, liquidadas e pagas segundo os mesmos Programas pertencentes a essa Unidade Gestora.

Tabela 4. Execução Orçamentária Fundo Estadual de Saúde, por Programa nas demais fontes de recurso, 3º quadrimestre de 2021 (acumulado janeiro a dezembro).

Programa	Dotação Orçamentária	Empenhado	% Empenhado	Liquidado	% Liquidado	Pago	%Pago
0101 Acelera Santa Catarina	103.017.569,45	30.842.635,66	29,94	19.851.625,10	64,36	19.851.625,10	100,00
0400 Gestão do SUS	71.108.976,78	18.952.031,50	26,65	15.171.227,00	80,05	15.148.176,74	99,85
0410 Vigilância em Saúde	44.072.049,70	21.696.251,29	49,23	18.637.425,33	85,90	18.468.728,69	99,09
0430 Atenção de Média e Alta Complexidade Ambulatorial e Hospitalar	803.828.951,60	745.144.816,81	92,70	663.836.517,50	89,09	659.586.176,48	99,36
0440 Assistência Farmacêutica	22.962.330,14	21.068.882,94	91,75	19.159.371,66	90,94	17.431.671,68	90,98
0450 Gestão das Redes Temáticas	162.566.786,89	136.946.223,52	84,24	119.214.120,04	87,05	118.872.113,79	99,71
0850 Gestão de Pessoas	901.382,58	901.238,15	99,98	901.238,15	100,00	901.238,15	100,00
Total	1.211.855.128,49	975.552.079,87	80,50	856.771.524,78	87,82	850.259.730,63	99,24

Seguindo com a apresentação da execução orçamentária do Fundo Estadual de Saúde, detalhamos, a seguir, as despesas empenhadas, liquidadas e pagas por subação, dentro dos mesmos Programas já citados anteriormente, e expondo as despesas divididas por recursos de todas as fontes e recursos do tesouro (fonte 100).

a) Recursos de todas as fontes:

A tabela 5 exibe as despesas empenhadas, liquidadas e pagas referente ao Programa Acelera Santa Catarina, em todas as fontes de recurso.

Tabela 5. Execução Orçamentária do Fundo Estadual de Saúde, detalhada por subação no Programa Acelera Santa Catarina, em todas as fontes de recurso, 3º quadrimestre de 2021 (acumulado janeiro a dezembro).

Subação	Dotação Orçamentária	Empenhado	% Empenhado	Liquidado	% Liquidado	Pago	%Pago
012191 Ampliação e readequação do hospital Hans Dieter Schmidt – Joinville	3.552.146,62	2.819.355,42	79,37	727.660,66	25,81	727.660,66	100,00
012574 Ampliação do hospital e maternidade Teresa Ramos – Lages	6.000.000,00	4.569.463,11	76,16	1.851.014,29	40,51	1.851.014,29	100,00
012575 Ampliação hospital Regional do Oeste – Chapecó	359.497,16	359.497,16	100,00	243.734,54	67,80	243.734,54	100,00
012576 Ampliação do hospital Marieta Konder Bornhausen de Itajaí	1.684.604,23	1.684.604,23	100,00	1.684.604,23	100,00	1.684.604,23	100,00
012586 Equipar as unidades assistenciais da Secretaria de Estado da Saúde	87.767.445,96	17.995.858,59	20,50	16.346.558,69	90,84	16.346.558,69	100,00
012588 Ampliação do hospital São Paulo de Xanxerê	5.113.479,71	5.098.461,38	99,71	682.656,92	13,39	682.656,92	100,00
Total	104.702.173,68	32.527.239,89	31,07	21.536.229,33	66,21	21.536.229,33	100,00

Na tabela 6 são exibidas as despesas empenhadas, liquidadas e pagas referente ao Programa Gestão do SUS, em todas as fontes de recurso.

Tabela 6. Execução Orçamentária do Fundo Estadual de Saúde, detalhada por subação no Programa Gestão do SUS, em todas as fontes de recurso, 3º quadrimestre de 2021 (acumulado janeiro a dezembro).

Subação	Dotação Orçamentária	Empenhado	% Empenhado	Liquidado	% Liquidado	Pago	%Pago
011283 Realização das atividades da superintendência de serviços especializados e regulação	584.767,72	526.685,15	90,07	349.797,12	66,41	345.576,24	98,79
011426 Fortalecimento das residências	19.290.455,04	19.279.728,93	99,94	18.964.500,39	98,36	18.964.500,39	100,00
011443 Manutenção das atividades do conselho estadual de saúde	46.944,39	39.333,33	83,79	33.513,89	85,20	33.513,89	100,00
011453 Qualificação dos profissionais do Sistema Único de Saúde	2.677.795,49	146.352,52	5,47	94.092,12	64,29	55.758,70	59,26
011464 Gestão das atividades das escolas de saúde da Secretaria de Estado da Saúde	484.091,67	113.221,19	23,39	97.497,29	86,11	91.025,34	93,36
011478 Atendimento das ações judiciais	379.553.573,15	372.856.752,26	98,24	336.702.053,08	90,30	326.829.598,85	97,07
013252 Ampliações e reformas das unidades assistenciais próprias	18.407.301,68	10.873.580,15	59,07	8.993.885,71	82,71	8.724.055,57	97,00
013253 Aquisição de equipamentos e mobiliário para unidades assistenciais próprias – SES	45.130.755,81	9.882.739,06	21,90	3.713.156,59	37,57	3.702.845,29	99,72
013268 Realização de obras de manutenção, reforma nas edificações da SES	167.886,71	121.301,87	72,25	19.352,91	15,95	19.352,91	100,00
014240 Emendas parlamentares impositivas da Saúde	113.045.707,00	93.051.807,86	82,31	93.051.807,86	100,00	93.051.807,86	100,00
Total	579.389.278,66	506.891.502,32	87,49	462.019.656,96	91,15	451.818.035,04	97,79

Na tabela 7 são exibidas as despesas empenhadas, liquidadas e pagas referente ao Programa Vigilância em Saúde, em todas as fontes de recurso.

Tabela 7. Execução Orçamentária do Fundo Estadual de Saúde, detalhada por subação no Programa Vigilância em Saúde, em todas as fontes de recurso, 3º quadrimestre de 2021 (acumulado janeiro a dezembro).

Subação	Dotação Orçamentária	Empenhado	% Empenhado	Liquidado	% Liquidado	Pago	%Pago
011205 Manutenção das ações de vigilância epidemiológica	19.616.790,03	10.431.353,97	53,18	9.178.811,60	87,99	9.177.517,60	99,99
011227 Ações de vigilância sanitária	10.444.622,87	2.960.216,21	28,34	2.344.937,64	79,22	2.344.392,64	99,98
011254 Realização de exames e ensaios de interesse da saúde pública pelo laboratório central (LACEN)	14.680.636,80	8.817.591,31	60,06	7.620.814,51	86,43	7.449.958,71	97,76
Total	44.742.049,70	22.209.161,49	49,64	19.144.563,75	86,20	18.971.868,95	99,10

Na tabela 8 são exibidas as despesas empenhadas, liquidadas e pagas referente ao Programa Atenção Primária à Saúde, em todas as fontes de recurso.

Tabela 8. Execução Orçamentária do Fundo Estadual de Saúde, detalhada por subação no Programa Atenção Primária à Saúde, em todas as fontes de recurso, 3º quadrimestre de 2021 (acumulado janeiro a dezembro).

Subação	Dotação Orçamentária	Empenhado	% Empenhado	Liquidado	% Liquidado	Pago	%Pago
011485 Incentivo financeiro estadual para o cofinanciamento da atenção primária	107.683.449,52	107.382.447,98	99,72	106.570.166,82	99,24	98.877.819,58	92,78
011489 Incentivo financeiro aos municípios contemplados no programa catarinense de inclusão social – PROCIS	4.061.957,67	4.061.957,67	100,00	4.061.957,67	100,00	3.717.773,88	91,53
011493 Incentivo financeiro para o cofinanciamento dos centros de especialidades odontológicas	5.742.424,00	3.352.643,32	58,38	3.352.643,32	100,00	3.126.318,32	93,25
011495 Incentivo financeiro aos municípios que possuem laboratório de prótese dentária	4.567.059,83	4.567.059,83	100,00	4.567.059,83	100,00	4.320.511,38	94,60
013264 Incentivo financeiro para a política de atenção integral a saúde das pessoas privadas de liberdade	1.507.629,19	1.328.928,52	88,15	1.328.928,52	100,00	1.232.790,65	92,77
014090 Incentivo financeiro aos municípios que possuem centros de atenção psicossocial – CAPS	1.713.372,38	1.689.522,72	98,61	1.689.522,72	100,00	1.569.872,07	92,92
Total	125.275.892,59	122.382.560,04	97,69	121.570.278,88	99,34	112.845.085,88	92,82

Na tabela 9 são exibidas as despesas empenhadas, liquidadas e pagas referente ao Programa Atenção de Média e Alta Complexidade Ambulatorial e Hospitalar, em todas as fontes de recurso.

Tabela 9. Execução Orçamentária do Fundo Estadual de Saúde, detalhada por subação no Programa Atenção de Média e Alta Complexidade Ambulatorial e Hospitalar, em todas as fontes de recurso, 3º quadrimestre de 2021 (acumulado janeiro a dezembro).

Subação	Dotação Orçamentária	Empenhado	% Empenhado	Liquidado	% Liquidado	Pago	%Pago
005429 Manutenção das unidades assistenciais próprias	438.658.167,91	412.429.576,56	94,02	327.553.759,50	79,42	303.551.275,44	92,67
009375 Manutenção das aeronaves do serviço de atendimento médico de urgência	3.106.812,83	3.060.000,00	98,49	2.764.740,60	90,35	2.054.647,20	74,32
011285 Ações relacionadas ao transplante de órgãos e tecidos	3.470.849,57	1.875.225,72	54,03	1.079.640,70	57,57	1.012.738,20	93,80
011293 Manutenção do Serviço de Atendimento Móvel de Urgência – SAMU	135.034.561,54	133.754.211,10	99,05	132.096.452,84	98,76	132.096.452,84	100,00
011300 Realização dos serviços de telemedicina	2.000.000,00	2.000.000,00	100,00	1.875.000,00	93,75	1.750.000,00	93,33
011308 Ações do programa de tratamento fora de domicílio – TFD	7.756.868,05	7.579.100,70	97,71	5.213.060,63	68,78	4.985.791,84	95,64
011320 Realização de procedimentos contemplados na programação pactuada e integrada – PPI	542.202.625,71	532.376.012,47	98,19	449.539.849,13	84,44	445.369.148,33	99,07
011324 Realização de cirurgias eletivas ambulatoriais e hospitalares	17.955.736,97	15.769.808,33	87,83	14.707.657,62	93,26	14.707.657,62	100,00
011325 Manutenção do incentivo da política de atenção hospitalar	175.059.694,21	168.379.694,21	96,18	163.067.650,75	96,85	157.681.733,02	96,70
011328 Realização de convênios para ações de baixa, média e alta complexidade	119.143.599,53	108.942.468,54	91,44	108.842.468,54	99,91	105.534.564,42	96,96
011441 Manutenção das unidades assistenciais administradas por organizações sociais	517.852.871,93	500.430.782,94	96,64	500.430.782,94	100,00	500.430.782,94	100,00
013262 Ações do serviço de anatomia patológica e verificação de óbitos (SVO)	3.367.122,64	791.512,54	23,51	752.182,90	95,03	749.912,67	99,70
013266 Realização dos serviços assistenciais do Centro Catarinense de Reabilitação – CCR	30.127.643,84	28.153.269,93	93,45	17.877.536,29	63,50	17.796.611,25	99,55
013270 Ações das centrais de regulação	1.044.845,89	534.147,98	51,12	534.147,98	100,00	534.147,98	100,00
015037 Enfrentamento da Pandemia COVID19	484.961.100,97	476.548.391,95	98,27	464.257.813,76	97,42	462.690.522,69	99,66
Total	2.481.742.501,59	2.392.624.202,97	96,41	2.190.592.744,18	91,56	2.150.945.986,44	98,19

Na tabela 10 são exibidas as despesas empenhadas, liquidadas e pagas referente ao Programa Assistência Farmacêutica, em todas as fontes de recurso.

Tabela 10. Execução Orçamentária do Fundo Estadual de Saúde, detalhada por subação no Programa Assistência Farmacêutica, em todas as fontes de recurso, 3º quadrimestre de 2021 (acumulado janeiro a dezembro).

Subação	Dotação Orçamentária	Empenhado	% Empenhado	Liquidado	% Liquidado	Pago	%Pago
011200 Distribuição de medicamentos do componente especializado	76.136.744,40	73.634.039,22	96,71	68.172.016,62	92,58	60.932.016,50	89,38
011201 Distribuição de medicamentos do componente estratégico	100.000,00	22.552,31	22,55	20.248,81	89,79	17.888,81	88,34
011477 Repasse de recurso financeiro aos municípios para compra de medicamentos básicos	39.930.497,71	39.930.497,71	100,00	39.930.497,71	100,00	37.158.171,87	93,06
Total	116.167.242,11	113.587.089,24	97,78	108.122.763,14	95,19	98.108.077,18	90,74

Na tabela 11 são exibidas as despesas empenhadas, liquidadas e pagas referente aos Programa Gestão das Redes Temáticas, em todas as fontes de recurso.

Tabela 11. Execução Orçamentária do Fundo Estadual de Saúde, detalhada por subação no Programa Gestão das Redes Temáticas, 3º quadrimestre de 2021 (acumulado janeiro a dezembro).

Subação	Dotação Orçamentária	Empenhado	% Empenhado	Liquidado	% Liquidado	Pago	%Pago
011435 Rede de atenção psicossocial	14.650.656,10	1.503.509,48	10,26	1.391.307,28	92,54	1.391.307,28	100,00
011437 Rede de atenção às urgências	115.951.970,67	113.191.104,79	97,62	96.941.368,02	85,64	96.640.566,47	99,69
011438 Rede Cegonha	23.880.267,84	22.158.998,23	92,79	21.001.444,74	94,78	20.960.240,04	99,80
015014 Atendimento psicossocial em comunidades terapêuticas do estado	8.761.129,03	8.731.129,03	99,66	7.228.601,68	82,79	7.228.601,68	100,00
Total	163.244.023,64	145.584.741,53	89,18	126.562.721,72	86,93	126.220.715,47	99,73

Na tabela 12 são exibidas as despesas empenhadas, liquidadas e pagas referente ao Programa Gestão de Pessoas, em todas as fontes de recurso.

Tabela 12. Execução Orçamentária do Fundo Estadual de Saúde, detalhada por subação no Programa Gestão de Pessoas, 3º quadrimestre de 2021 (acumulado janeiro a dezembro).

Subação	Dotação Orçamentária	Empenhado	% Empenhado	Liquidado	% Liquidado	Pago	%Pago
001018 Administração de pessoal e encargos sociais – SES	1.313.362.174,15	1.312.009.856,24	99,90	1.311.019.228,83	99,92	1.302.215.785,45	99,33
004617 Encargos com estagiários - SES	816.200,00	800.504,76	98,08	777.113,09	97,08	777.113,09	100,00
Total	1.314.178.374,15	1.312.810.361,00	99,90	1.311.796.341,92	99,92	1.302.992.898,54	99,33

b) Recursos do Tesouro - Fonte 100

A tabela 13 exibe as despesas empenhadas, liquidadas e pagas referente ao Programa Gestão do SUS, na fonte 100.

Tabela 13. Execução Orçamentária do Fundo Estadual de Saúde, detalhada por subação no Programa Gestão do SUS, na Fonte 100, 3º quadrimestre de 2021 (acumulado janeiro a dezembro).

Subação	Dotação Orçamentária	Empenhado	% Empenhado	Liquidado	% Liquidado	Pago	%Pago
011283 Realização das atividades da superintendência de serviços especializados e regulação	528.830,80	525.385,15	99,35	348.497,12	66,33	344.276,24	98,79
011426 Fortalecimento das residências	19.290.455,04	19.279.728,93	99,94	18.964.500,39	98,36	18.964.500,39	100,00
011443 Manutenção das atividades do conselho estadual de saúde	40.000,00	39.333,33	98,33	33.513,89	85,20	33.513,89	100,00
011453 Qualificação dos profissionais do Sistema Único de Saúde	40.000,00	18.800,00	47,00	17.314,06	92,10	1.321,90	7,63
011464 Gestão das atividades das escolas de saúde da Secretaria de Estado da Saúde	133.000,00	113.221,19	85,13	97.497,29	86,11	91.025,34	93,36
011478 Atendimento das ações judiciais	367.718.747,05	367.321.418,96	99,89	331.270.076,26	90,19	321.397.622,03	97,02
013252 Ampliações e reformas das unidades assistenciais próprias	4.031.714,84	2.667.688,23	66,17	1.329.209,84	49,83	1.059.379,70	79,70
013253 Aquisição de equipamentos e mobiliário para unidades assistenciais próprias – SES	6.050.259,72	4.826.043,92	79,77	1.736.013,25	35,97	1.726.410,95	99,45
014240 Emendas parlamentares impositivas da Saúde	113.045.707,00	93.051.807,86	82,31	93.051.807,86	100,00	93.051.807,86	100,00
Total	510.982.397,70	487.939.470,82	95,49	446.848.429,96	91,58	436.669.858,30	97,72

A tabela 14 exibe as despesas empenhadas, liquidadas e pagas referente ao Programa Vigilância em Saúde, na fonte 100.

Tabela 14. Execução Orçamentária do Fundo Estadual de Saúde, detalhada por subação no Programas Vigilância em Saúde, na Fonte 100, 3º quadrimestre de 2021 (acumulado janeiro a dezembro).

Subação	Dotação Orçamentária	Empenhado	% Empenhado	Liquidado	% Liquidado	Pago	%Pago
011254 Realização de exames e ensaios de interesse da saúde pública pelo laboratório central (LACEN)	670.000,00	512.910,20	76,55	507.138,42	98,87	503.140,26	99,21
Total	670.000,00	512.910,20	76,55	507.138,42	98,87	503.140,26	99,21

Na tabela 15 exibimos as despesas empenhadas, liquidadas e pagas referente ao Programa Atenção Primária à Saúde, na fonte 100.

Tabela 15. Execução Orçamentária do Fundo Estadual de Saúde, detalhada por subação no Programa Atenção Primária à Saúde, na Fonte 100, 3º quadrimestre de 2021 (acumulado janeiro a dezembro).

Subação	Dotação Orçamentária	Empenhado	% Empenhado	Liquidado	% Liquidado	Pago	%Pago
011485 Incentivo financeiro estadual para o cofinanciamento da atenção primária	107.654.849,52	107.382.447,98	99,75	106.570.166,82	99,24	98.877.819,58	92,78
011489 Incentivo financeiro aos municípios contemplados no programa catarinense de inclusão social – PROCIS	4.061.957,67	4.061.957,67	100,00	4.061.957,67	100,00	3.717.773,88	91,53
011493 Incentivo financeiro para o cofinanciamento dos centros de especialidades odontológicas	3.352.643,32	3.352.643,32	100,00	3.352.643,32	100,00	3.126.318,32	93,25
011495 Incentivo financeiro aos municípios que possuem laboratório de prótese dentária	4.567.059,83	4.567.059,83	100,00	4.567.059,83	100,00	4.320.511,38	94,60
013264 Incentivo financeiro para a política de atenção integral a saúde das pessoas privadas de liberdade	1.328.928,52	1.328.928,52	100,00	1.328.928,52	100,00	1.232.790,65	92,77
014090 Incentivo financeiro aos municípios que possuem centros de atenção psicossocial – CAPS	1.713.372,38	1.689.522,72	98,61	1.689.522,72	100,00	1.569.872,07	92,92
Total	122.678.811,24	122.382.560,04	99,76	121.570.278,88	99,34	112.845.085,88	92,82

Na tabela 16 exibimos as despesas empenhadas, liquidadas e pagas referente ao Programa Atenção de Média e Alta Complexidade Ambulatorial e Hospitalar, na fonte 100.

Tabela 16. Execução Orçamentária do Fundo Estadual de Saúde, detalhada por subação no Programa Atenção de Média e Alta Complexidade Ambulatorial e Hospitalar, na Fonte 100, 3º quadrimestre de 2021 (acumulado janeiro a dezembro).

Subação	Dotação Orçamentária	Empenhado	% Empenhado	Liquidado	% Liquidado	Pago	%Pago
005429 Manutenção das unidades assistenciais próprias	338.445.976,13	325.104.619,11	96,06	242.850.968,65	74,70	218.904.430,09	90,14
009375 Manutenção das aeronaves do serviço de atendimento médico de urgência	3.106.812,83	3.060.000,00	98,49	2.764.740,60	90,35	2.054.647,20	74,32
011285 Ações relacionadas ao transplante de órgãos e tecidos	1.665.358,81	1.398.065,99	83,95	646.533,72	46,24	580.418,17	89,77
011293 Manutenção do Serviço de Atendimento Móvel de Urgência – SAMU	114.569.371,78	114.540.477,65	99,97	112.981.374,39	98,64	112.981.374,39	100,00
011300 Realização dos serviços de telemedicina	2.000.000,00	2.000.000,00	100,00	1.875.000,00	93,75	1.750.000,00	93,33
011308 Ações do programa de tratamento fora de domicílio – TFD	7.756.868,05	7.579.100,70	97,71	5.213.060,63	68,78	4.985.791,84	95,64
011320 Realização de procedimentos contemplados na programação pactuada e integrada – PPI	11.554.150,74	11.552.898,25	99,99	4.546.097,51	39,35	4.546.097,51	100,00
011324 Realização de cirurgias eletivas ambulatoriais e hospitalares	6.200.000,00	6.014.071,36	97,00	5.922.025,76	98,47	5.922.025,76	100,00
011325 Manutenção do incentivo da política de atenção hospitalar	175.059.694,21	168.379.694,21	96,18	163.067.650,75	96,85	157.681.733,02	96,70
011328 Realização de convênios para ações de baixa, média e alta complexidade	46.435.063,55	45.920.013,57	98,89	45.820.013,57	99,78	42.512.109,45	92,78
011441 Manutenção das unidades assistenciais administradas por organizações sociais	462.706.471,93	462.570.436,00	99,97	462.570.436,00	100,00	462.570.436,00	100,00
013262 Ações do serviço de anatomia patológica e verificação de óbitos (SVO)	55.000,00	50.567,96	91,94	21.472,90	42,46	19.202,67	89,43
013266 Realização dos serviços assistenciais do Centro Catarinense de Reabilitação – CCR	22.899.264,61	22.226.901,43	97,06	13.684.890,46	61,57	13.626.873,19	99,58
013270 Ações das centrais de regulação	569.600,00	534.147,98	93,78	534.147,98	100,00	534.147,98	100,00
015037 Enfrentamento da Pandemia COVID19	484.889.917,35	476.548.391,95	98,28	464.257.813,76	97,42	462.690.522,69	99,66
Total	1.677.913.549,99	1.647.479.386,16	98,19	1.526.756.226,68	92,67	1.491.359.809,96	97,68

Na tabela 17 exibimos as despesas empenhadas, liquidadas e pagas referente ao Programa Assistência Farmacêutica, na fonte 100.

Tabela 17. Execução Orçamentária do Fundo Estadual de Saúde, detalhada por subação no Programa Assistência Farmacêutica, na Fonte 100, 3º quadrimestre de 2021 (acumulado janeiro a dezembro).

Subação	Dotação Orçamentária	Empenhado	% Empenhado	Liquidado	% Liquidado	Pago	%Pago
011200 Distribuição de medicamentos do componente especializado	53.174.414,26	52.565.156,28	98,85	49.012.644,96	93,24	43.500.344,84	88,75
011201 Distribuição de medicamentos do componente estratégico	100.000,00	22.552,31	22,55	20.248,81	89,79	17.888,81	88,34
011477 Repasse de recurso financeiro aos municípios para compra de medicamentos básicos	39.930.497,71	39.930.497,71	100,00	39.930.497,71	100,00	37.158.171,87	93,06
Total	93.204.911,97	92.518.206,30	99,26	88.963.391,48	96,16	80.676.405,52	90,68

Na tabela 18 exibimos as despesas empenhadas, liquidadas e pagas referente ao Programa Gestão das Redes Temáticas, na fonte 100.

Tabela 18. Execução Orçamentária do Fundo Estadual de Saúde, detalhada por subação no Programa Gestão das Redes Temáticas, na Fonte 100, 3º quadrimestre de 2021 (acumulado janeiro a dezembro).

Subação	Dotação Orçamentária	Empenhado	% Empenhado	Liquidado	% Liquidado	Pago	%Pago
011437 Rede de atenção às urgências	120.000,00	120.000,00	100,00	120.000,00	100,00	120.000,00	100,00
015014 Atendimento psicossocial em comunidades terapêuticas do estado	8.761.129,03	8.731.129,03	99,66	7.228.601,68	82,79	7.228.601,68	100,00
Total	8.881.129,03	8.851.129,03	99,66	7.348.601,68	83,02	7.348.601,68	100,00

Na tabela 19 exibimos as despesas empenhadas, liquidadas e pagas referente ao Programa Gestão de Pessoas, na fonte 100.

Tabela 19. Execução Orçamentária do Fundo Estadual de Saúde, detalhada por subação no Programa Gestão de Pessoas, na Fonte 100, 3º quadrimestre de 2021 (acumulado janeiro a dezembro).

Subação	Dotação Orçamentária	Empenhado	% Empenhado	Liquidado	% Liquidado	Pago	%Pago
001018 Administração de pessoal e encargos sociais – SES	1.312.460.791,57	1.311.108.618,09	99,90	1.310.117.990,68	99,92	1.301.314.547,30	99,33
004617 Encargos com estagiários - SES	816.200,00	800.504,76	98,08	777.113,09	97,08	777.113,09	100,00
Total	1.313.276.991,57	1.311.909.122,85	99,90	1.310.895.103,77	99,92	1.302.091.660,39	99,33

4.2.2. Unidade Gestora do Fundo Catarinense para o Desenvolvimento da Saúde:

A seguir apresentamos a execução orçamentária da SES referente a Unidade Gestora do Fundo Catarinense para o Desenvolvimento da Saúde. Na tabela 20 apresentamos as despesas empenhadas, liquidadas e pagas por Programa pertencente à Unidade Gestora referida e todas as fontes de recurso, não tendo recursos provenientes da fonte 100.

Tabela 20. Execução orçamentária Fundo Catarinense para o Desenvolvimento da Saúde, detalhada por subação no Programa Acelera Santa Catarina e com recurso de todas as fontes, 3º quadrimestre de 2021 (acumulado janeiro a dezembro).

Subação	Dotação Orçamentária	Empenhado	% Empenhado	Liquidado	% Liquidado	Pago	%Pago
012976 Aquisição de equipamento, material permanente e mobiliário para unidades de saúde	1.018.019,81	266.000,00	26,13	139.013,79	52,26	139.013,79	100,00
Total	1.018.019,81	266.000,00	26,13	139.013,79	52,26	139.013,79	100,00

4.2.3. Unidade Gestora do Fundo Estadual de Apoio aos Hospitais Filantrópicos de Santa Catarina:

A seguir apresentamos a execução orçamentária da SES referente a Unidade Gestora do Fundo Estadual de Apoio aos Hospitais Filantrópicos de Santa Catarina. Apresentamos as despesas empenhadas, liquidadas e pagas por Programa pertencente à Unidade Gestora referida acima em todas as fontes de recurso e fonte de recursos do Tesouro – Fonte 100.

Tabela 21. Execução orçamentária do Fundo Estadual de Apoio aos Hospitais Filantrópicos de Santa Catarina, detalhada por subação no Programa Atenção de Média e Alta Complexidade Ambulatorial e Hospitalar, e com recurso de todas as fontes, 3º quadrimestre de 2021 (acumulado janeiro a dezembro).

Subação	Dotação Orçamentária	Empenhado	% Empenhado	Liquidado	% Liquidado	Pago	%Pago
014019 Repasse financeiro aos hospitais filantrópicos e municipais conforme Lei Estadual nº 16.968	28.080.057,63	26.159.347,44	93,16	18.744.933,00	71,66	18.744.933,00	100,00
Total	28.080.057,63	26.159.347,44	93,16	18.744.933,00	71,66	18.744.933,00	100,00

Tabela 22. Execução orçamentária do Fundo Estadual de Apoio aos Hospitais Filantrópicos de Santa Catarina, detalhada por subação no Programa Atenção de Média e Alta Complexidade Ambulatorial e Hospitalar, na Fonte 100, 3º quadrimestre de 2021 (acumulado janeiro a dezembro).

Subação	Dotação Orçamentária	Empenhado	% Empenhado	Liquidado	% Liquidado	Pago	%Pago
014019 Repasse financeiro aos hospitais filantrópicos e municipais conforme Lei Estadual nº 16.968	10.501.690,00	10.000.000,00	95,22	6.106.907,06	61,07	6.106.907,06	100,00
Total	10.501.690,00	10.000.000,00	95,22	6.106.907,06	61,07	6.106.907,06	100,00

5.0. PRODUÇÃO DE SERVIÇOS DE SAÚDE SUS E ESFERA ADMINISTRATIVA/GESTÃO, SANTA CATARINA

I) Produção de Serviços de Saúde

No quadro abaixo apresenta-se a produção ambulatorial SUS de Santa Catarina do período do 3º quadrimestre de 2021 e um comparativo do mesmo período de 2020. Salienta-se que o período aqui apresentado é de setembro a novembro, pois, ainda não está disponível para tabulação na base de dados do Ministério da Saúde o mês de dezembro.

Tabela 25. Produção Ambulatorial SUS, Santa Catarina, por grupo de procedimento, no período de setembro a novembro de 2021.

Grupo procedimento	Qtd.aprovada	Valor_aprovado
01 Ações de promoção e prevenção em saúde	90.910	4.378,30
02 Procedimentos com finalidade diagnóstica	1.702.512	42.332.231,14
03 Procedimentos clínicos	2.852.261	72.441.196,64
04 Procedimentos cirúrgicos	101.341	12.237.823,97
05 Transplantes de órgãos, tecidos e células	12.879	3.052.550,78
06 Medicamentos	18.104.176	4.804.635,46
07 Órteses, próteses e materiais especiais	162.179	9.015.973,55
08 Ações complementares da atenção à saúde	663.851	4.525.677,15
Total	23.690.109	148.414.466,99

FONTE: Ministério da Saúde - Sistema de Informações Ambulatoriais do SUS (SIA/SUS).

Tabela 26. Produção Ambulatorial SUS, Santa Catarina, no período de setembro a novembro, comparativo entre os anos de 2020 e 2021.

Grupo procedimento	Setembro a Novembro 2020		Setembro a Novembro 2021	
	Qtd.aprovada	Valor_aprovado	Qtd.aprovada	Valor_aprovado
01 Ações de promoção e prevenção em saúde	87.692	3.363,74	90.910	4.378,30
02 Procedimentos com finalidade diagnóstica	1.426.220	35.282.679,95	1.702.512	42.332.231,14
03 Procedimentos clínicos	2.139.319	66.082.993,22	2.852.261	72.441.196,64
04 Procedimentos cirúrgicos	82.431	10.424.027,31	101.341	12.237.823,97
05 Transplantes de órgãos, tecidos e células	13.705	2.601.570,83	12.879	3.052.550,78
06 Medicamentos	16.653.294	3.868.815,01	18.104.176	4.804.635,46
07 Órteses, próteses e materiais especiais	137.660	7.188.426,06	162.179	9.015.973,55
08 Ações complementares da atenção à saúde	521.202	3.166.762,50	663.851	4.525.677,15
Total	21.061.523	128.618.638,62	23.690.109	148.414.466,99

FONTE: Ministério da Saúde - Sistema de Informações Ambulatoriais do SUS (SIA/SUS).

No quadro abaixo apresenta-se a produção hospitalar SUS de Santa Catarina do período do 3º quadrimestre de 2021 e um comparativo do mesmo período de 2020. Salienta-se que o período apresentado é de setembro a novembro, pois, ainda não está disponível para tabulação na base de dados do Ministério da Saúde o mês de dezembro.

Tabela 27. Produção Hospitalar SUS, Santa Catarina, por grupo de procedimento, no período de setembro a novembro de 2021.

Grupo procedimento	AIH aprovada	Valor_total
02 Procedimentos com finalidade diagnóstica	531	1.092.808,60
03 Procedimentos clínicos	65.582	144.495.996,04
04 Procedimentos cirúrgicos	52.967	115.509.549,39
05 Transplantes de órgãos, tecidos e células	728	9.272.402,14
Total	119.808	270.370.756,17

FONTE: Ministério da Saúde - Sistema de Informações Hospitalares do SUS (SIH/SUS).

Tabela 28. Produção Hospitalar SUS, Santa Catarina, no período de setembro a novembro, comparativo entre os anos de 2020 e 2021.

Grupo procedimento	Setembro a Novembro 2020		Setembro a Novembro 2021	
	AIH aprovada	Valor_total	AIH aprovada	Valor_total
02 Procedimentos com finalidade diagnóstica	429	668.959,25	531	1.092.808,60
03 Procedimentos clínicos	59.363	103.874.333,32	65.582	144.495.996,04
04 Procedimentos cirúrgicos	46.991	99.098.709,47	52.967	115.509.549,39
05 Transplantes de órgãos, tecidos e células	609	9.127.316,81	728	9.272.402,14
Total	107.392	212.769.318,85	119.808	270.370.756,17

FONTE: Ministério da Saúde - Sistema de Informações Hospitalares do SUS (SIH/SUS).

6.0. AUDITORIAS

D) Setembro

a) Processos autuados:
03 processos.

b) Processos arquivados:
Não houve processo de auditoria com status de arquivado, somente processos reabertos e rearquivados para inserir comprovantes como AR.

c) Notificações encaminhadas:

Quantidade	Processo
01	ADR17 4267/2021
02	ADR17 4269/2021
01	SES 25813/2021
01	ADR17 4445/2021

d) Advertências encaminhadas:

Interessado	Referência
Hospital Universitário Pequeno Anjo – Itajaí	SES 101898/2020

e) Encaminhamentos aos órgãos de classe:
Não houve.

f) Processos encaminhados ao Ministério Público:

Interessado	Referência
MP SC/Chapécó	SES 125368/2020

g) Devoluções efetuadas referentes aos processos de auditoria em prontuários com glosas totais e/ou mudança de procedimento:
Foi devolvido R\$ 958,58 (novecentos e cinquenta e oito reais e cinquenta e oito centavos). Trata-se da auditoria realizada no HOSPITAL SÃO SEBASTIÃO (ASSISTENCIA SOCIAL SÃO SEBASTIÃO DE ANITÁPOLIS) - ref. Processo PSUS 5940/095.

h) Atividades Externas Desenvolvidas pela Equipe Central:
Não houve.

i) AIHS analisadas referente às críticas de bloqueios sistêmicos efetuados no processamento do sistema de informação hospitalar descentralizado (SIHD2) dos prestadores da Coordenação Macrorregional Florianópolis:

Processamento SETEMBRO 2021 (Comp. 08/2021)	Quantidade de AIHs com críticas de bloqueio
Crítica – Sobrepostas - Homônimos	2.161
Crítica – Solicitação de Liberação	521
Total	2.682

II) Outubro

a) Processos autuados:

Não houve.

b) Processos arquivados:

Processo	Classificação	Prestador	Município	Conclusão
SES 00048370/2021	Demanda MP	Hospital Beatriz Ramos	Indaial	A Equipe de Auditoria não observou Inconformidades no espelho da AIH auditada. Após análise da defesa a Equipe de Auditoria aceitou e entendeu a justificativa apresentada, todavia apresentou recomendações, que foram encaminhadas por meio de Ofícios ao Hospital e SES/CERIH.
SES 00109692/2021	Direta	Hospital de Caridade Coração de Jesus	São Joaquim	

c) Notificações encaminhadas:

Quantidade	Processo
01	SES 129325/2021
01	ADR17 4267/2021
01	ADR07 1606/2020

d) Advertências encaminhadas:

Interessado	Referência
Clinica de Hemodialise de Videira Ltda	SES 25813/2021

e) Encaminhamentos aos órgãos de classe:

Não houve.

f) Processos encaminhados ao Ministério Público:

Interessado	Referência
MP SC - INDAIAL	PSES 48370/2021

MP SC - INDAIAL	PSES 121928/2019
MP SC - Braço do Norte	PSES 86549/2021
MPF SC - Chapecó	PSES 00153742/2021

g) Devoluções efetuadas referentes aos processos de auditoria em prontuários com glosas totais e/ou mudança de procedimento:

Foi devolvido R\$ 958,58 (novecentos e cinquenta e oito reais e cinquenta e oito centavos). Trata-se da auditoria realizada no HOSPITAL SÃO SEBASTIÃO (ASSISTENCIA SOCIAL SAO SEBASTIAO DE ANITAPOLIS) - ref. Processo PSUS 5940/095.

h) Atividades externas desenvolvidas pela equipe central:
Não houve.

i) AIHS Analisadas Referente às Críticas de Bloqueios Sistêmicos Efetuados no Processamento do Sistema de Informações Hospitalares Descentralizados (SIHD2) dos prestadores da 18ª Regional de Saúde – Grande Florianópolis:

Processamento Outubro 2021 (Comp. 09/2021)	Quantidade de AIHS com críticas de bloqueio
Crítica – Sobrepostas - Homônimos	1458
Crítica – Solicitação de Liberação	443
Total	1901

III) Novembro

a) Processos autuados:
Não houve.

b) Processos Arquivados:

Processo	Classificação	Prestador	Município	Conclusão
ADR17 00004907/202	Auditoria direta	Acolher Associação	Itapema	Após análise da defesa a Equipe de Auditoria apresentou Relatório Final que foi encaminhado por meio de Ofício aos atores envolvidos.
ADR17 00000113/2021	Auditoria direta	Hospital e Maternidade Marieta Konder	Itajaí	Após análise da defesa a Equipe de Auditoria apresentou Relatório Final que foi encaminhado por meio de Ofício aos atores envolvidos. O Prestador apresentou recurso, mas após análise o recurso foi rejeitado.
ADR17 00002816/2021	Auditoria direta	Hospital e Maternidade Marieta Konder	Itajaí	Após análise da defesa a Equipe de Auditoria apresentou recomendações, bem como advertências no Relatório Final, que foram encaminhadas por meio de Ofícios aos atores envolvidos.

ADR17 00004257/2021	Auditoria direta	Hospital e Maternidade Marieta Konder	Itajaí	Após análise da defesa a Equipe de Auditoria apresentou recomendações, bem como advertências no Relatório Final, que foram encaminhadas por meio de Ofícios aos atores envolvidos.
ADR17 00004259/2021	Auditoria direta	Hospital e Maternidade Marieta Konder	Itajaí	Após análise da defesa a Equipe de Auditoria apresentou recomendações, bem como advertências no Relatório Final, que foram encaminhadas por meio de Ofícios aos atores envolvidos.
ADR17 00004261/2021	Auditoria direta	Hospital e Maternidade Marieta Konder	Itajaí	Após análise da defesa a Equipe de Auditoria apresentou recomendações, bem como advertências no Relatório Final, que foram encaminhadas por meio de Ofícios aos atores envolvidos.
ADR17 00004267/2021	Auditoria direta	Hospital e Maternidade Marieta Konder	Itajaí	Após análise da defesa a Equipe de Auditoria apresentou recomendações, bem como advertências no Relatório Final, que foram encaminhadas por meio de Ofícios aos atores envolvidos.

c) Notificações Encaminhadas:

Quantidade	Processo
01	SES 101867/2020

d) Advertências encaminhadas:

Interessado	Referência
Hospital	ADR17 00002816/2021
SMS Itajaí-SC	ADR17 00002816/2021
Hospital	ADR17 00004267/2021
Hospital	ADR17 00004261/2021
Hospital	ADR17 00004259/2021
Hospital	ADR17 00004257/2021

e) Encaminhamentos aos órgãos de classe:

Não houve.

f) Processos encaminhados ao Ministério Público:

Interessado	Referência
MP SC - Camboriú/SC	ADR17 00002149/2020

MP SC - Itajaí-SC	ADR17 2816/2021
MP SC - Itajaí-SC	ADR17 4261/2021
MP SC - Itajaí-SC	ADR17 4259/202
MP SC - Itajaí-SC	ADR17 4257/2021
MP SC - Itajaí-SC	ADR17 4267/2021
MP SC - Itajaí-SC	ADR17 4445/2021
MP SC - Itajaí-SC	ADR17 4258/2021
MP SC - Itajaí-SC	ADR17 4264/2021
MP SC - Itajaí-SC	ADR17 4269/2021

g) Devolução efetuada referente aos processos de auditoria em prontuários com glosas totais e/ou mudança de procedimento:

Foi devolvido R\$ 958,58 (novecentos e cinquenta e oito reais e cinquenta e oito centavos). Trata-se da auditoria realizada no HOSPITAL SÃO SEBASTIÃO (ASSISTENCIA SOCIAL SAO SEBASTIAO DE ANITAPOLIS) - ref. Processo PSUS 5940/095.

h) AIHS Analisadas Referente às Críticas de Bloqueios Sistêmicos Efetuados no Processamento do Sistema de Informações Hospitalares Descentralizados (SIHD2) dos prestadores da 18ª Regional de Saúde – Grande Florianópolis

Processamento Novembro/2021 (Comp. 06/2021)	Quantidade de AIHS com críticas de bloqueio
Crítica – Sobrepostas - Homônimos	740
Crítica – Solicitação de Liberação	428
Total	1168

i) Atividades Externas desenvolvidas pela equipe central:
Não houve.

IV) Dezembro

a) Processos Autuados:
Não houve.

b) Processos Arquivados:

Processo	Classificação	Prestador	Município	Conclusão
ADR17 00002816/2021	Auditoria Direta	Hospital e Maternidade Marieta Konder	Itajaí	Após análise da defesa a Equipe de Auditoria apresentou recomendações, bem como advertências no Relatório Final, que foram encaminhadas por meio de

				Ofícios aos atores envolvidos.
ADR17 00004258/2021	Auditoria Direta	Hospital e Maternidade Marieta Konder	Itajaí	Após análise da defesa a Equipe de Auditoria apresentou recomendações, bem como advertências no Relatório Final, que foram encaminhadas por meio de Ofícios aos atores envolvidos.
ADR17 00004264/2021	Auditoria Direta	Hospital e Maternidade Marieta Konder	Itajaí	Após análise da defesa a Equipe de Auditoria apresentou recomendações, bem como advertências no Relatório Final, que foram encaminhadas por meio de Ofícios aos atores envolvidos.
ADR17 00004269/2021	Auditoria Direta	Hospital e Maternidade Marieta Konder	Itajaí	Após análise da defesa a Equipe de Auditoria apresentou recomendações, bem como advertências no Relatório Final, que foram encaminhadas por meio de Ofícios aos atores envolvidos.
ADR17 00004445/2021	Auditoria Direta	Hospital e Maternidade Marieta Konder	Itajaí	Após análise da defesa a Equipe de Auditoria apresentou recomendações, bem como advertências no Relatório Final, que foram encaminhadas por meio de Ofícios aos atores envolvidos.
SES 00086312/ 2020	Auditoria Direta	Hospital Regional de São José	São José	Realizado o encaminhamento do relatório final de auditoria a ouvidoria para resposta a denunciante.
SES 00102527/2020	Auditoria Direta	Hospital Nossa Senhora Da Conceição	Tubarão	Após análise da defesa a Equipe de Auditoria apresentou Relatório Final que foi encaminhado por meio de Ofício ao Prestador.
SES 00135870/2020	Auditoria Direta	Hospital São José e Hospital São João Batista	Criciúma/SC	Encaminhado Relatório Conclusivo aos atores envolvidos, ressaltando que não houve constatação de não conformidades.
SES 00024713/2021	Auditoria Direta	Hospital Infantil Dr. Jeser Amarante Faria	Joinville	Encaminhado Relatório Conclusivo aos atores envolvidos, ressaltando que não houve constatação de não conformidades.
SES 00047455/2021	Auditoria Direta	Hospital e Maternidade Marieta Konder	Itajaí	Após análise da defesa a Equipe de Auditoria apresentou Relatório Final que foi encaminhado por meio de Ofício aos atores envolvidos.

c) Notificações encaminhadas:

Não houve.

d) Advertência(s) encaminhadas:

Não houve.

e) Encaminhamentos aos órgãos de classe:

Não houve.

f) Processos encaminhados ao Ministério Público:

Interessado	Referência
MP SC Chapecó	SES 125368/2020

g) Devoluções efetuadas referente aos processos de auditoria em prontuários com glosas totais e/ou mudança de procedimento:

Foi devolvido R\$ 958,58 (novecentos e cinquenta e oito reais e cinquenta e oito centavos). Trata-se da auditoria realizada no Hospital São Sebastião (Assistência Social São Sebastião De Anitápolis) - ref. Processo PSUS 5940/095.

h) Atividades externas desenvolvidas pela equipe central:

Não Houve.

i) AIHS analisadas referente às críticas de bloqueios sistêmicos efetuados no processamento do sistema de informação hospitalar descentralizado (SIHD2) dos prestadores da Coordenação Macrorregional Florianópolis:

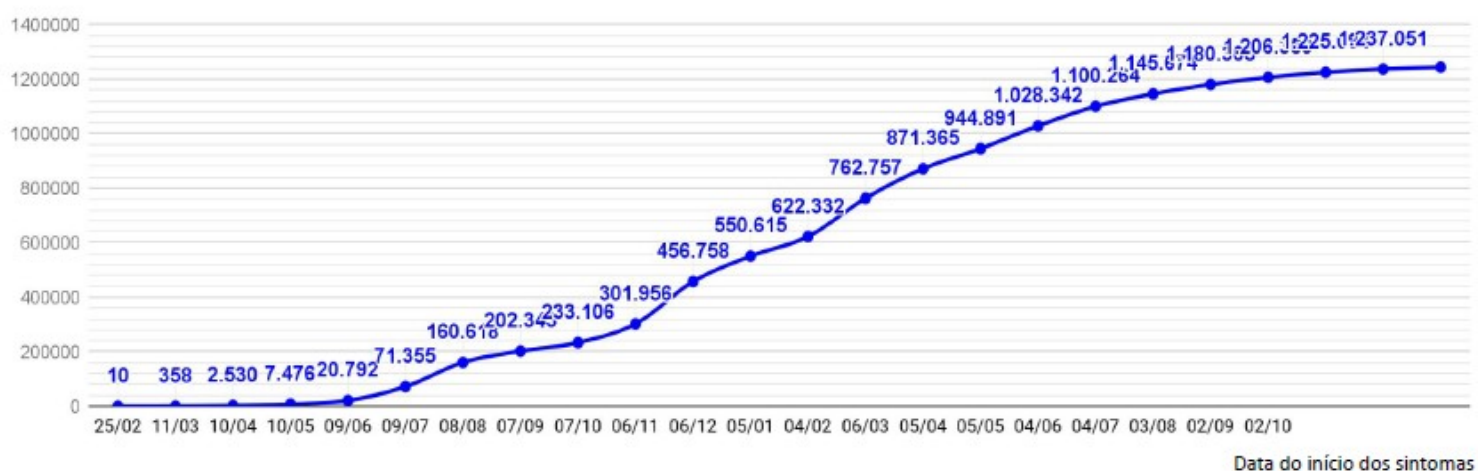
Processamento Dezembro 2021 (Comp. 07/2021)	Quantidade de AIHs com críticas de bloqueio
Crítica – Sobrepostas - Homônimos	1409
Crítica – Solicitação de Liberação	432
Total	1841

7.0. CORONAVIRUS COVID-19

7.1. Cenário epidemiológico de Santa Catarina em 31 de dezembro de 2021.

I) Evolução dos casos confirmados e óbitos no Estado. Apresentando em 01/01/22, o valor de 1.237.051 casos confirmados (acumulado) e 20.188 óbitos (acumulado), conforme gráfico a seguir:

EVOLUÇÃO DO CASOS CONFIRMADOS (ACUMULADO)



Data do início dos sintomas

EVOLUÇÃO DOS ÓBITOS (ACUMULADO)

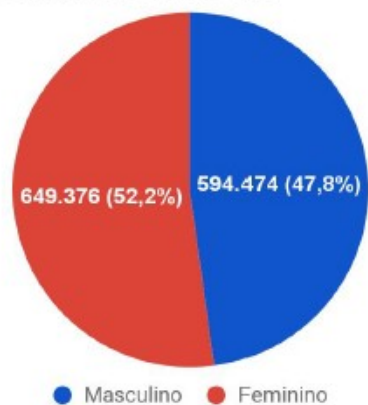


Data do óbito

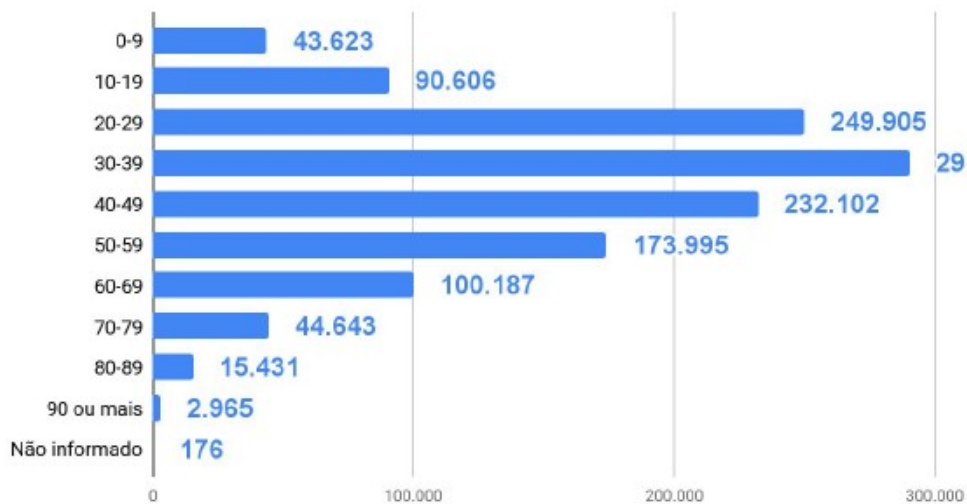
Fonte: Boletim Epidemiológico Coronavírus de 01/01/2022.

II) Detalhamento dos casos confirmados e óbitos no Estado, por faixa etária e sexo.

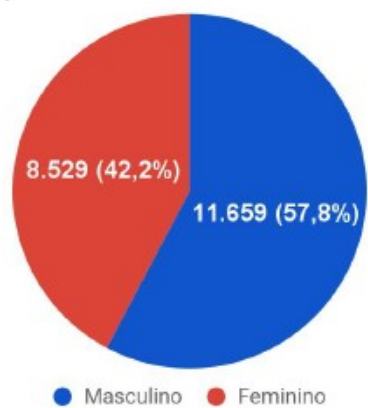
Casos confirmados por sexo



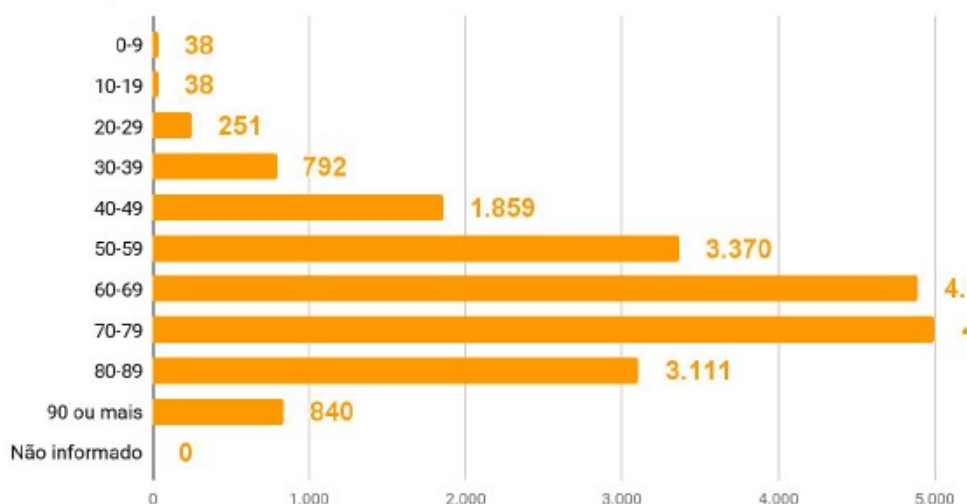
Casos por faixa etária



Óbitos por sexo



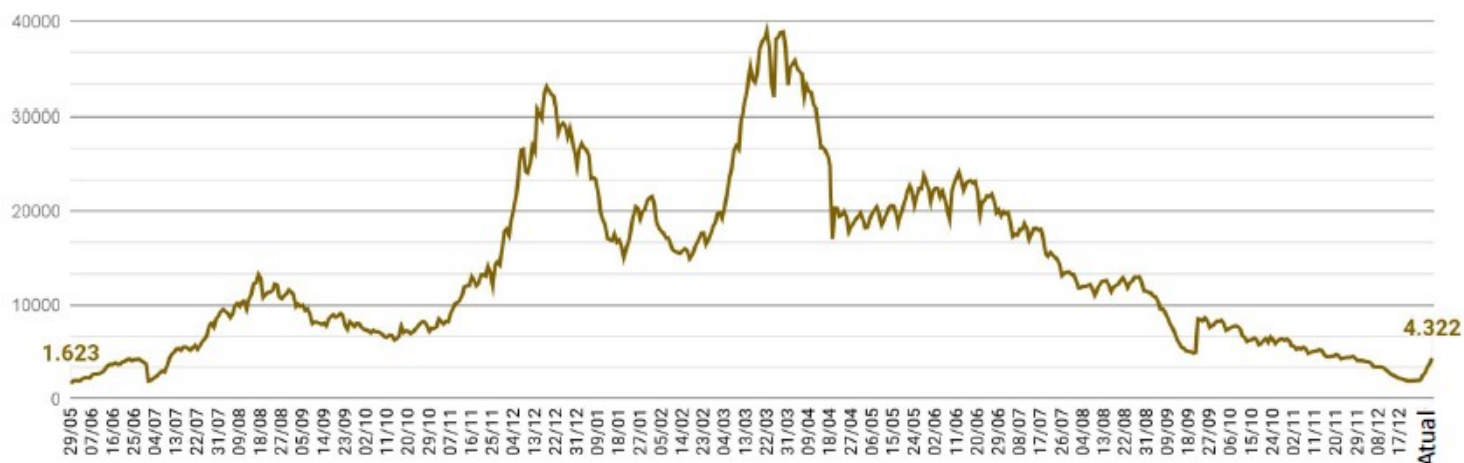
Óbitos por faixa etária



Fonte: Boletim Epidemiológico Coronavírus de 01/01/2022.

III) Evolução dos casos ativos

EVOLUÇÃO DOS CASOS ATIVOS



Fonte: Boletim Epidemiológico Coronavírus de 01/01/2022.

IV) Ocupação de leitos de UTI

a) Ocupação de leitos UTI na rede SUS e privada:

OCUPAÇÃO DE LEITOS DE UTI (TOTAL GERAL DO SUS E REDE PRIVADA)

	SUS			REDE PRIVADA			TOTAL		
	Confirmados	Suspeitos	Total	Confirmados	Suspeitos	Total	Confirmados	Suspeitos	TOTAL
Internações em UTI	89	33	122	4	6	10	93	39	132
Ventilação mecânica	29	7	36	2	3	5	31	10	41

b) Ocupação de leitos de UTI – SUS e média de permanência em dias:



Fonte: Boletim Epidemiológico Coronavírus de 01/01/2022.

7.2. Boletim de Vacinação



GOVERNO DE SANTA CATARINA
SECRETARIA DE ESTADO DA SAÚDE

VACINÔMETRO SC

DOSES DE VACINAS RECEBIDAS DO MS: 13.328.618 / DOSES DE VACINAS DISTRIBUÍDAS: 12.580.600



CoMECTA
SALA DE SITUAÇÕES EM SAÚDE

1ª DOSE APLICADA - POPULAÇÃO SC

TOTAL DE 11.449.098 DOSES APLICADAS

*IMUNIZAÇÃO COMPLETA - POPULAÇÃO SC

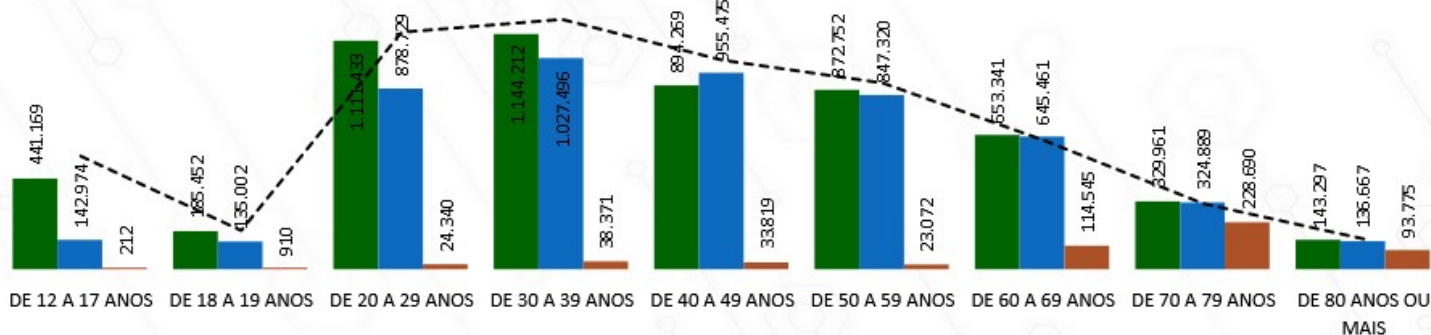


1ª DOSES E *IMUNIZADOS POR FAIXA ETÁRIA

FILTRAR POR PERÍODO

● TOTAL 1ª DOSE GERAL ● TOTAL IMUNIZADOS ● TOTAL DOSE REFORÇO GERAL - - - POPULAÇÃO VACINÁVEL

18/01/2021 08/12/2021



FILTRAR POR REGIONAL

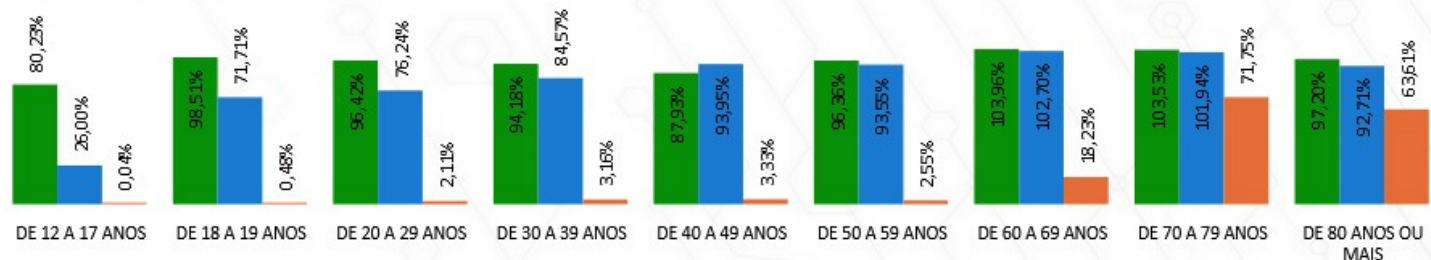
Todos

FILTRAR POR MUNICÍPIO

Todos

% 1ª DOSES E *IMUNIZADOS POR FAIXA ETÁRIA

FILTRAR FAIXA ETÁRIA



Todos

ÚLTIMA ATUALIZAÇÃO POR PARTE DO MINISTÉRIO DA SAÚDE: 09/12/2021 01:00:02

*IMUNIZAÇÃO COMPLETA = 2ª DOSE OU DOSE ÚNICA
SECRETARIA DO ESTADO DA SAÚDE – SES SC

1ª DOSE APLICADA - POPULAÇÃO SC

5.776.792 **94,34%** **79,65%**
TOTAL 1ª DOSE % POPULAÇÃO VACINÁVEL % POPULAÇÃO GERAL

TOTAL DE 11.449.098 DOSES APLICADAS

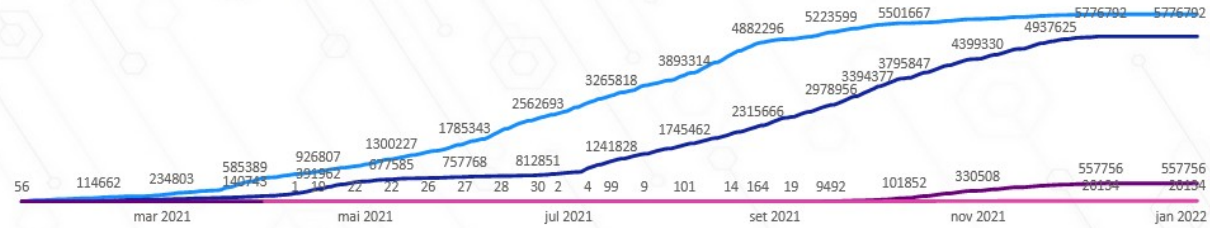
260.762 **4.833.654** **557.756** **20.134**
TOTAL DOSE ÚNICA TOTAL 2ª DOSE TOTAL DOSE REFORÇO DOSE ADICIONAL

*IMUNIZAÇÃO COMPLETA - POPULAÇÃO SC

5.094.416 **83,20%** **70,24%**
TOTAL IMUNIZADOS % POPULAÇÃO VACINÁVEL % POPULAÇÃO GERAL

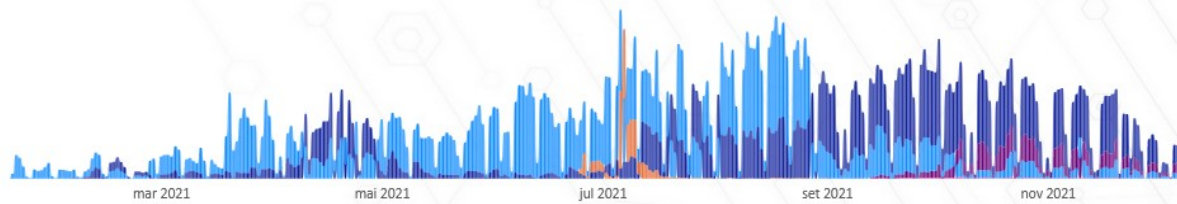
TOTAL DE DOSES APLICADAS - ACUMULATIVA

● 1ª DOSE ● 2ª DOSE + DOSE ÚNICA ● REFORÇO ● ADICIONAL



DOSES POR PERÍODO

● 1ª DOSE ● 2ª DOSE ● DOSE ÚNICA ● REFORÇO ● ADICIONAL



ÚLTIMA ATUALIZAÇÃO POR PARTE DO MINISTÉRIO DA SAÚDE: 09/12/2021 01:00:02

*IMUNIZAÇÃO COMPLETA = 2ª DOSE OU DOSE ÚNICA
SECRETARIA DO ESTADO DA SAÚDE – SES SC

FILTRAR POR PERÍODO

18/01/2021 08/12/2021

FILTRAR POR REGIONAL

Todos

FILTRAR POR MUNICÍPIO

Todos

FILTRAR POR GRUPO PRIORITÁRIO

Todos

FILTRAR FAIXA ETÁRIA

Todos

7.3.Recursos Financeiros COVID

I) Recursos Financeiros Federais recebidos, que estão sob Gestão Estadual, referente ao 3º quadrimestre (janeiro a dezembro). Consulta ao Fundo Nacional de Saúde – repasse Fundo a Fundo – Repasse Estadual, por Portaria.

Portarias	Valores líquidos - Estado
Ações custeio enfrentamento pandemia COVID-19	R\$ 63.928.321,31
Autorização de Leitos UTI	R\$ 156.576.000,00
Autorização de Leito suporte ventilatório	R\$ 4.480.819,20
Aquisição de equipamentos e materiais	R\$ 407.878,00
Total	R\$ 225.393.018,51

Fonte: Fundo Nacional de Saúde – FNS

Tabela 29 – Detalhamento portarias ministeriais transferência de recursos financeiros federais para Fundo Estadual de Saúde, janeiro a dezembro de 2021.

Nº Portaria	Data	Assunto	Valores líquidos
3896	30/12/2020	Enfrentamento das demandas assistenciais geradas pela emergência de saúde pública	R\$ 32.623.321,31
373	02/03/21	Habilitação leito UTI	R\$ 8.064.000,00
431	11/3/2021	Habilitação leito UTI	R\$ 5.376.000,00
501	19/03/21	Habilitação leito UTI	R\$ 1.536.000,00
518	24/03/21	Habilitação leito UTI	R\$ 2.304.000,00
624	08/04/21	Habilitação leito UTI	R\$ 480.000,00
683	14/04/21	Habilitação leito UTI	R\$ 480.000,00
687	14/04/21	Habilitação leito Suporte Ventilatório Pulmonar para atendimento exclusivo dos pacientes da COVID-19	R\$ 57.446,40
769	23/04/21	Autorização de Leitos UTI	R\$ 480.000,00
851	12/05/21	Autorização de Leitos UTI Pediátrico	R\$ 240.000,00
897	12/05/21	Autorização de Leitos UTI	R\$ 9.216.000,00
731	17/05/21	Custeio de ações estratégicas de apoio à gestação, pré-natal e puerpério, com vistas ao enfrentamento da Emergência em Saúde Pública de Importância Nacional	R\$ 30.000,00
936	17/05/21	Autorização de Leito suporte ventilatório	R\$ 229.785,60
1038	31/05/21	Autorização de Leito suporte ventilatório	R\$ 215.424,00
1011	31/05/21	Autorização de Leitos UTI Adulto + Pediátrico	R\$ 4.272.000,00
988	31/05/21	Autorização de Leito suporte ventilatório	R\$ 100.531,20
990	31/05/21	Autorização de Leito suporte ventilatório	R\$ 129.254,40
947	31/05/21	Autorização de Leitos UTI	R\$ 2.544.000,00
1059	31/05/21	Autorização de Leitos UTI	R\$ 10.656.000,00
1033	31/05/21	Autorização de Leito suporte ventilatório	R\$ 57.446,40
1135	16/06/21	Autorização de Leito suporte ventilatório	R\$ 57.446,40
1150	16/06/21	Autorização de Leitos UTI	R\$ 480.000,00
1149	16/06/21	Autorização de Leitos UTI	R\$ 1.248.000,00
1192	22/06/21	Autorização de Leito suporte ventilatório	R\$ 71.808,00
1407	07/07/21	Autorização de Leito suporte ventilatório	R\$ 344.678,40
1242	07/07/21	Autorização de Leito suporte ventilatório	R\$ 43.084,80
1453	07/07/21	Autorização de Leitos UTI	R\$ 17.760.000,00
1306	07/07/21	Autorização de Leito suporte ventilatório	R\$ 315.955,20
1401	07/07/21	Autorização de Leitos UTI	R\$ 480.000,00
1821	13/08/21	Autorização de Leito suporte ventilatório	R\$ 28.723,20
1816	13/08/21	Autorização de Leitos UTI	R\$ 960.000,00
1809	16/08/21	Autorização de Leito suporte ventilatório	R\$ 100.531,20
1819	24/08/21	Autorização de Leito suporte ventilatório	R\$ 57.446,40
2006	25/08/21	Autorização de Leito suporte ventilatório	R\$ 488.294,40
1413	28/06/21	Aquisição de equipamentos e materiais	R\$ 407.878,00
1966	13/08/21	Autorização de Leitos UTI	R\$ 18.720.000,00
2237	10/09/21	Enfrentamento das demandas assistenciais geradas pela emergência de saúde pública	R\$ 23.569.500,00
2089	10/09/21	Autorização de Leito suporte ventilatório	R\$ 28.723,20
2242	06/09/21	Autorização de Leito suporte ventilatório	R\$ 517.017,60
2336	15/09/21	Autorização de Leitos UTI	R\$ 19.680.000,00
2730	14/10/21	Autorização de Leitos UTI	R\$ 18.240.000,00
2595	08/10/21	Autorização de Leito suporte ventilatório	R\$ 545.740,80
2999	04/11/21	Enfrentamento das demandas assistenciais geradas pela emergência de saúde pública	R\$ 6.540.000,00
3183	18/11/21	Autorização de Leito suporte ventilatório	R\$ 545.740,80
3344	02/12/21	Autorização de Leitos UTI	R\$ 48.000,00
3340	02/12/21	Autorização de Leitos UTI	R\$ 16.128.000,00
3202	30/11/21	Autorização de Leitos UTI	R\$ 17.184.000,00
3342	02/12/21	Autorização de Leito suporte ventilatório	R\$ 545.740,80
3313	01/12/21	Enfrentamento das demandas assistenciais geradas pela emergência de saúde pública	R\$ 1.165.500,00
	Total		R\$ 225.393.018,51

Fonte: Fundo Nacional de Saúde – FNS

II) Execução orçamentária no complemento coronavírus, por fonte de recurso 2021 (acumulado janeiro a dezembro).

Fonte de Recurso	Empenhado	Liquidado	% Liquidado	Pago	%Pago
0.1.00 Recursos ordinários - recursos do tesouro – RLD	491.403.813,28	479.113.235,09	97,50	477.507.444,02	99,66
0.2.23 Transferencia Fundo a Fundo Federal – Enfrentamento CoronaVírus	197.702.044,85	186.583.167,03	94,38	182.226.723,73	97,67
0.3.19. Recursos do Tesouro – outras taxas - Exercícios Anteriores	6.507,00	6.421,50	98,69	6.421,50	100,00
0.6.23 Transferencia Fundo a Fundo Federal – Enfrentamento CoronaVírus - exercícios anteriores	118.135.495,00	112.627.802,13	95,34	112.627.766,38	99,99
0.6.28.000000 Outros convênios, ajustes e acordos administrativos - exerc anteriores	4.631.095,42	4.631.095,42	100,00	4.631.095,42	100,00
0.6.29.000101 Enfrentamento do Corona Vírus - Outras transferências - exercícios anteriores	27.202,72	27.202,72	100,00	27.202,72	100,00
0.6.33.000101 Enfrentamento do Corona Vírus - Investimentos na Rede de Serviços Públicos de Saúde - Exercícios Anteriores	1.149.012,27	1.149.012,27	100,00	1.149.012,27	100,00
Total	813.055.170,54	784.137.936,16	96,44	778.175.666,04	99,24

Fonte: Sistema Integrado de Planejamento e Gestão Fiscal - SIGEF/SC

8.0. PROGRAMAÇÃO ANUAL DE SAÚDE

O monitoramento dos objetivos e metas propostas no PES 2020-2023 é realizado quadrimestralmente através da Programação Anual de Saúde e o instrumento utilizado para este fim é Planilha de Monitoramento. Esta planilha foi construída ao longo do ano de 2019, no processo do Planejamento Estratégico da SES e aprovada pelo Conselho Estadual de Saúde. O monitoramento permite acompanhar a evolução dos objetivos, indicadores e metas propostas, verificando se estão sendo executados conforme planejado e se estão tendo os resultados esperados sobre a população.

No documento em anexo são apresentadas as Diretrizes, Objetivos, Indicadores do Plano Estadual de Saúde 2020-2023, as metas para o ano de 2021 e os resultados alcançados no 3º Quadrimestre de 2021 (acumulado de janeiro a dezembro), bem como, as ações realizadas para o alcance dos resultados.

REFERÊNCIAS BIBLIOGRÁFICAS

BRASIL. Lei Complementar nº141, de 13 de janeiro de 2012. Regulamenta o § 3º do art. 198 da Constituição Federal para dispor sobre os valores mínimos a serem aplicados anualmente pela União, Estados, Distrito Federal e Municípios em ações e serviços públicos de saúde; estabelece os critérios de rateio dos recursos de transferências para a saúde e as normas de fiscalização, avaliação e controle das despesas com saúde nas 3 (três) esferas de governo; revoga dispositivos das Leis nºs 8.080, de 19 de setembro de 1990, e 8.689, de 27 de julho de 1993; e dá outras providências. Brasília, DF.

BRASIL. Portaria de Consolidação nº 1, de 28 de setembro de 2017. Consolidação das normas sobre os direitos e deveres dos usuários da saúde, a organização e o funcionamento do Sistema Único de Saúde. Brasília, DF.

BRASIL. Portaria nº 750, de 29 de abril de 2019. Altera a Portaria de Consolidação nº 1/GM/MS, de 28 de setembro de 2017, para instituir o Sistema DigiSUS Gestor/Módulo de Planejamento - DGMP, no âmbito do Sistema Único de Saúde - SUS. Brasília, DF.

BRASIL. Resolução 453, 10 de maio de 2012. Aprova as diretrizes para instituição, reformulação, reestruturação e funcionamento dos Conselhos de Saúde. Brasília, DF.

SANTA CATARINA. Lei Estadual nº 17.875, de 26 de dezembro de 2019. Estima a receita e fixa a despesa do Estado para o exercício financeiro de 2020. Florianópolis, SC.

SANTA CATARINA. Manual de Orientações da COVID-19 (vírus SARS-CoV-2). Florianópolis: 14/09/2020, 66 páginas.