



**DIRETORIA DE**  
**ATENÇÃO PRIMÁRIA À SAÚDE**

**Monitoramento**  
**Sala de Situação da APS**

**Florianópolis**  
2024

GOVERNO DE SANTA CATARINA  
SECRETARIA DE ESTADO DA SAÚDE  
SUPERINTENDÊNCIA DE ATENÇÃO À SAÚDE  
DIRETORIA DE ATENÇÃO PRIMÁRIA À SAÚDE  
COORDENAÇÃO DE MONITORAMENTO E COFINANCIAMENTO

Protocolo de Pesquisa

# Sala de Situação da APS

**Governador de Santa Catarina**

Jorginho dos Santos Mello

**Secretário de Estado da Saúde - SES SC**

Diogo Demarchi Silva

**Diretora de Atenção Primária à Saúde - DAPS**

Angela Maria Blatt Ortiga

**Assessora Técnica - DAPS**

Janize Luzia Biella

**Coordenadora de Monitoramento e Cofinanciamento**

Patricia Alves de Souza

**Coordenação de Monitoramento e Cofinanciamento**

Carlos Douglas N. Marcelino

João Waldemiro Leite Martins

Marina Gonzaga Cordeiro

Matheus da Silva Belchior

**Elaboração do Protocolo de Pesquisa**

Patricia Alves de Souza

Carlos Douglas N. Marcelino (Analista de Sistemas)

Vanilson Ribeiro de Melo (Analista de Sistemas)

**Atualização do Protocolo de Pesquisa**

Patricia Alves de Souza

Carlos Douglas N. Marcelino

João Waldemiro Leite Martins

# SUMÁRIO

<b>Sala de Situação da APS:</b> .....	<b>4</b>
<b>Indicador 1 - Cobertura de Atenção Primária</b> .....	<b>5</b>
<b>Indicador 2 - Estimativa de Cobertura de Saúde Bucal (eSB)</b> .....	<b>7</b>
<b>Indicador 3 - Taxa de Internação por Causas Sensíveis à APS (ICSAP)</b> .....	<b>9</b>
<b>Cofinanciamento Estadual da APS</b> .....	<b>11</b>
<b>Consulta de Estabelecimentos, Equipes e Profissionais da Atenção Primária</b> .....	<b>14</b>
<b>Capacidade Instalada da Atenção Primária à Saúde</b> .....	<b>17</b>
<b>Triagem Neonatal</b> .....	<b>19</b>
<b>Centro de Atenção Psicossocial - CAPS</b> .....	<b>21</b>
<b>Indicadores do Previne Brasil</b> .....	<b>22</b>
<b>Programa Mais Médicos</b> .....	<b>24</b>
<b>Estimativa de Cobertura por Equipe de Atenção Primária (eSF e eAP)</b> .....	<b>25</b>
<b>Ocorrência dos Casos de Violência Autoprovocada</b> .....	<b>27</b>
<b>Saiba Mais APS</b> .....	<b>29</b>
<b>Referências</b> .....	<b>31</b>

# Como Pesquisar na Sala de Situação da APS

## Sala de Situação da APS:

Acesse ao site:

<https://atencaoprimaria.saude.sc.gov.br/>

E escolha o Painel desejado:

O SUS é familiar, amigo e confiável.

**SALA DE SITUAÇÃO DA APS**

**Cofinanciamento Estadual da APS**  
Total de pagamentos realizados a partir de 01/2023

PROCIS	EM
R\$ 514.422	R\$ 4.495.783
ERD	LRPD
R\$ 183.000	R\$ 2.793.965
PNAISP	CAPS
R\$ 839.115	R\$ 817.983
NASF	CEO
R\$ 2.391.460	R\$ 1.464.891

eSF e eSB  
R\$ 29.452.941

Total Pago Por Região de Saúde  
R\$ 42.955.101

Oeste  
27  
Nº de Cidades

**Indicador 1 - Cobertura de Atenção Primária**  
Plano Estadual de Saúde 2024-2027

**Indicador 2 - Estimativa de Cobertura de Saúde Bucal (eSB)**

**Indicador 3 - Taxa de Internações por Causas Sensíveis à APS (ICSAAP)**

**Cofinanciamento Estadual da APS**

**Consulta de Estabelecimentos, Equipes e Profissionais da APS**

**Capacidade Instalada da APS**

**Triagem Neonatal**

**CENTRO DE ATENÇÃO PSICOSSOCIAL CAPS**

**Indicadores Previsão Brasil**

**Cobertura de Atenção Primária**  
2020 - 2023

**Ocorrência dos Casos de Violência Autoprovocada**

**Supporte e-SUS, Atenção Primária à Saúde**  
e-Gestor AB | SICAB

**Como Pesquisar no Painel?**

Diretora de Atenção Primária à Saúde - DAPS  
Ângela Maria Blatt Ortega

Coord. de Monitoramento e Cofinanciamento  
Patrícia Alves de Souza

Equipe Técnica:  
Carlos Douglas N. Marcolino  
João Waldemiro L. Martins  
Marina Genzaga Condeiro  
Matheus da Silva Belchior

Coordenação de Monitoramento e Cofinanciamento | DAPS | SPS | SES/SC -

24/06/2024

Versão 2.1

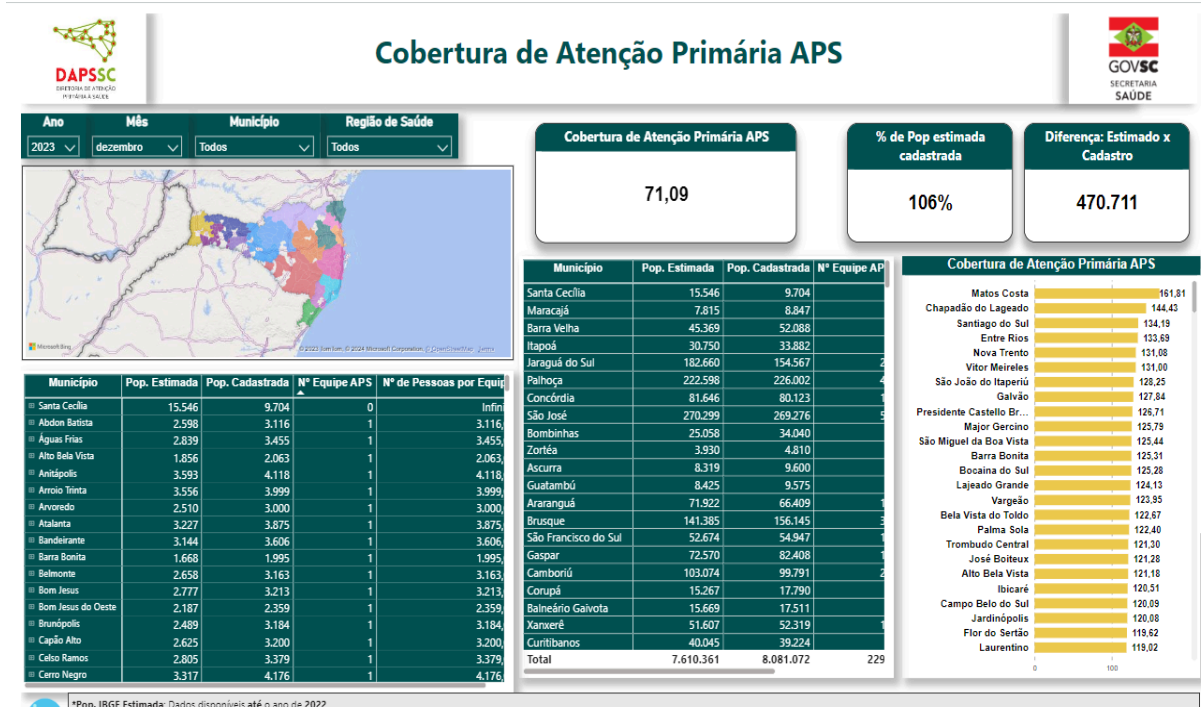
# Indicador 1: Cobertura de Atenção Primária

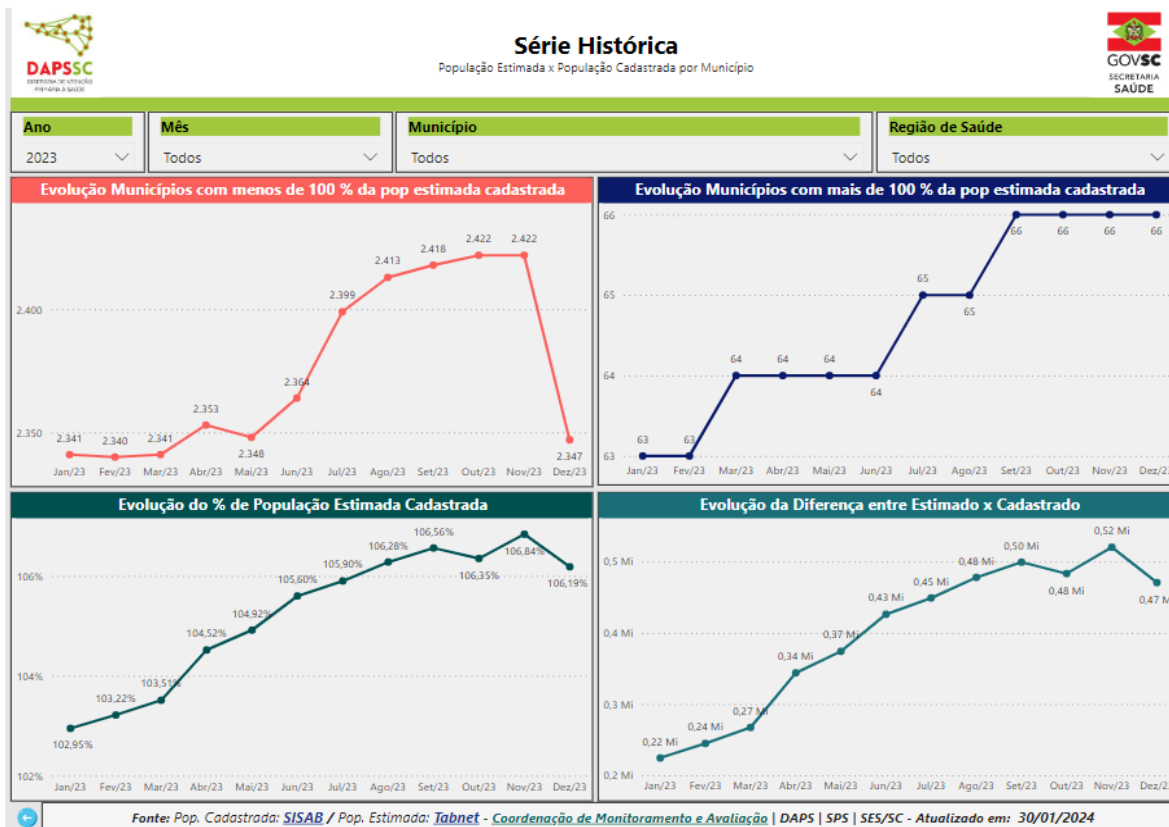
Esse indicador está relacionado com a implantação de serviços de Atenção Primária, conforme **Plano Estadual de Saúde 2024 - 2027**:

- Cobertura populacional estimada por serviços de Atenção Primária;
- Percentual da população atendida por Equipe da Estratégia Saúde da Família (eSF);
- Equipe de Atenção Primária (eAP).



## Cobertura de Atenção Primária APS





O que pesquisar?

1. Cobertura por Equipe de Atenção Primária (eSF e eAP)
2. Número de Equipes de Saúde da Família 40 horas
3. Número de Equipes de Atenção Primária 30 horas
4. População Estimada por município

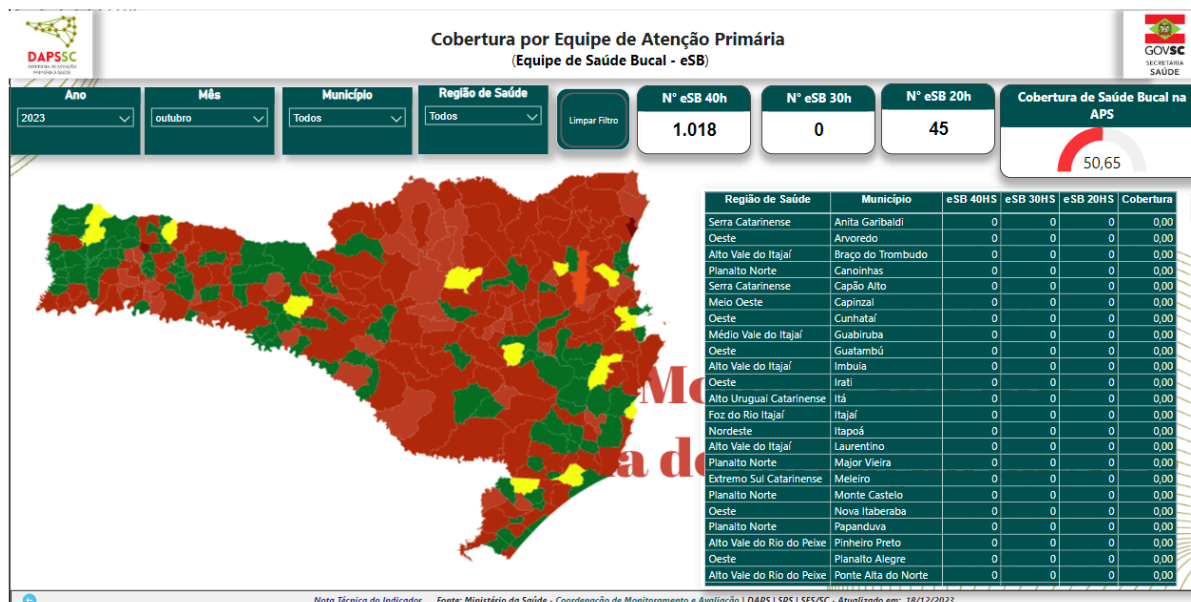
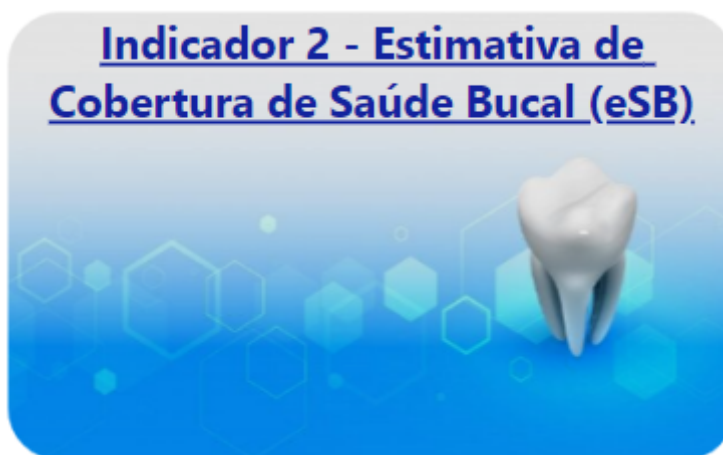
Como pesquisar? Pode selecionar um ou mais itens abaixo:

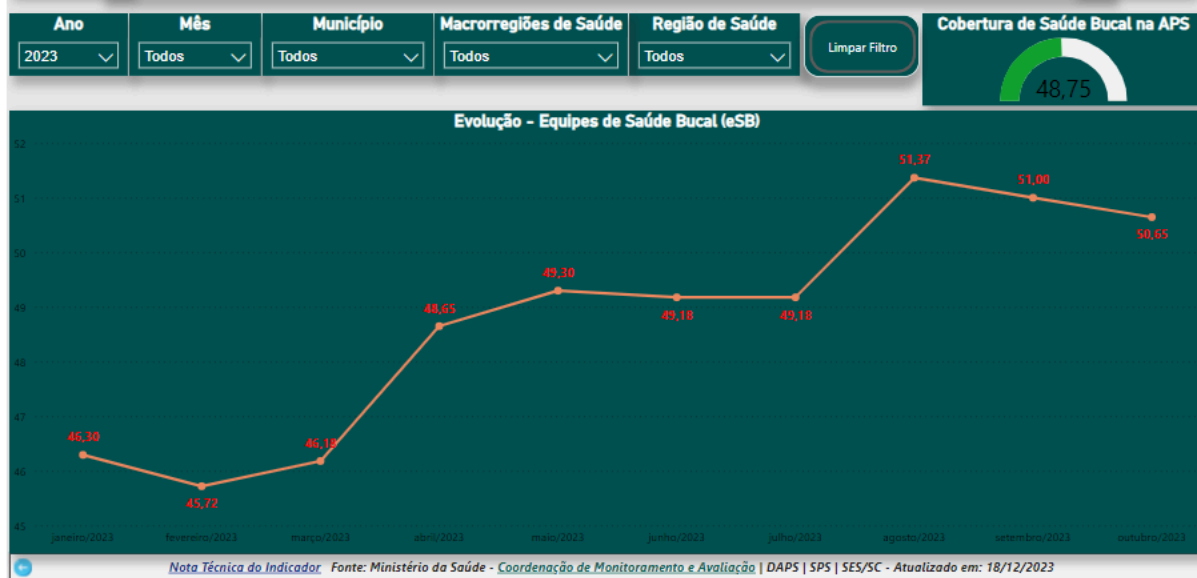
1. Selecionar por ano
2. Selecionar por mês
3. Selecionar por município ou Região de Saúde
4. Selecionando o município na figura do mapa

## Indicador 2: Cobertura por Equipe de Atenção Primária

### Primária

Saúde Bucal (SB) na Atenção Primária à Saúde (APS) das equipes financiadas pelo Ministério da Saúde (MS) no município. Objetivo: Medir a ampliação de acesso a serviços de Saúde Bucal na população dos municípios do estado de SC no âmbito da APS.





O que pesquisar?

1. Cobertura por Equipe de Saúde Bucal na APS (eSB)
2. Número de Equipes de Saúde Bucal 40 horas
3. Número de Equipes de Saúde Bucal 30 horas
4. Número de Equipes de Saúde Bucal 20 horas

Como pesquisar? Pode selecionar um ou mais itens abaixo:

1. Selecionar por ano
2. Selecionar por mês
3. Selecionar por município ou Região de Saúde
4. Selecionar o município na figura do mapa



# Indicador 3: Taxa de Internação por Causas Sensíveis à Atenção Primária (ICSAP)

As Condições Sensíveis à Atenção Primária em Saúde (CSAP) são agravos à saúde cuja morbidade e mortalidade podem ser reduzidas através de uma atenção primária oportuna e eficaz.



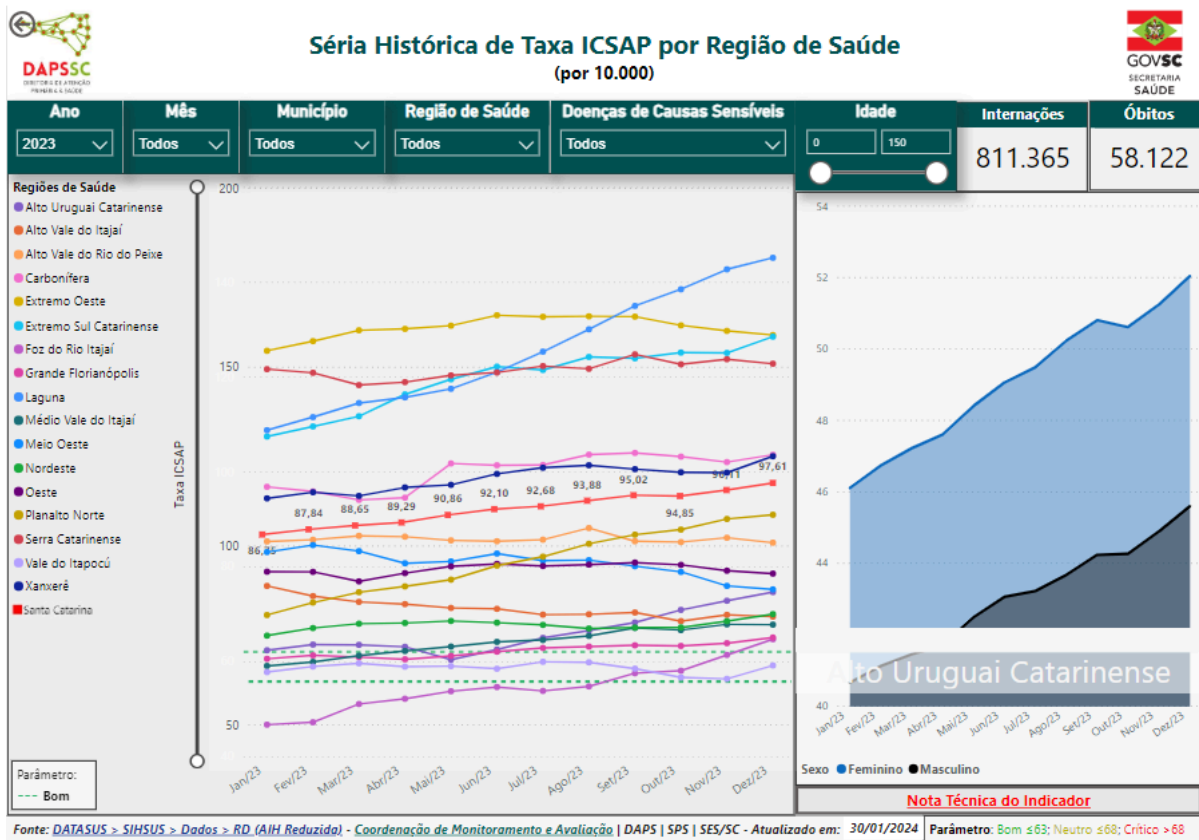
## Taxa de Internação por Causas Sensíveis à Atenção Primária

ICSAP na APS por 10.000



Taxa ICSAP na APS por 10.000	Média por Seleção	Internações por ICSAP	Internações por Grupo de Causas																																																																																																												
<b>97,61</b>	<b>97,61</b> Média de Taxa ICSAP	<b>71.631</b> <b>Óbitos</b> <b>4.803</b>																																																																																																													
<p>Para ver este visual personalizado, adicione-o a este relatório primeiro: <a href="#">PBI_CV_815282F8_27F5_4650_9430_E910C0A8D36A</a>. Ver detalhes</p>		<p><b>Óbitos da ICSAP (Grupo de Causa da Internação)</b></p> <p><b>Internações por CID 10</b></p>	<table border="1"> <thead> <tr> <th>Região de Saúde</th> <th>Município</th> <th>População*</th> <th>Internações</th> <th>Óbitos</th> <th>Taxa ICSAP</th> </tr> </thead> <tbody> <tr><td>Meio Oeste</td><td>Abdon Balista</td><td>2.534</td><td>21</td><td>4</td><td>82,87</td></tr> <tr><td>Xanxerê</td><td>Abelardo Luz</td><td>18.015</td><td>273</td><td>13</td><td>151,54</td></tr> <tr><td>Alto Vale do Itajaí</td><td>Agrolândia</td><td>11.160</td><td>50</td><td>2</td><td>44,80</td></tr> <tr><td>Alto Vale do Itajaí</td><td>Agrolândia</td><td>5.570</td><td>24</td><td>3</td><td>43,09</td></tr> <tr><td>Meio Oeste</td><td>Água Doce</td><td>7.160</td><td>190</td><td>4</td><td>265,36</td></tr> <tr><td>Oeste</td><td>Águas de Chapecó</td><td>6.544</td><td>66</td><td>1</td><td>100,86</td></tr> <tr><td>Oeste</td><td>Águas Frias</td><td>2.341</td><td>13</td><td>1</td><td>55,53</td></tr> <tr><td>Grande Florianópolis</td><td>Águas Mornas</td><td>6.646</td><td>63</td><td>3</td><td>94,79</td></tr> <tr><td>Grande Florianópolis</td><td>Alfredo Wagner</td><td>10.136</td><td>62</td><td>1</td><td>61,17</td></tr> <tr><td>Alto Uruguaí</td><td>Alto Bela Vista</td><td>1.915</td><td>25</td><td>2</td><td>130,55</td></tr> <tr><td>Extremo Oeste</td><td>Anchieta</td><td>5.477</td><td>85</td><td>4</td><td>155,19</td></tr> <tr><td>Grande Florianópolis</td><td>Angelina</td><td>4.686</td><td>89</td><td>7</td><td>189,93</td></tr> <tr><td>Serra Catarinense</td><td>Anita Garibaldi</td><td>6.783</td><td>200</td><td>7</td><td>294,85</td></tr> <tr><td>Grande Florianópolis</td><td>Anitápolis</td><td>3.223</td><td>37</td><td>2</td><td>114,80</td></tr> <tr><td>Grande Florianópolis</td><td>Antônio Carlos</td><td>8.712</td><td>77</td><td>4</td><td>88,38</td></tr> <tr><td>Médio Vale do Itajaí</td><td>Anituna</td><td>10.951</td><td>67</td><td>8</td><td>61,18</td></tr> <tr><td><b>Total</b></td><td></td><td><b>7.338.473</b></td><td><b>71.631</b></td><td><b>4.803</b></td><td><b>97,61</b></td></tr> </tbody> </table>	Região de Saúde	Município	População*	Internações	Óbitos	Taxa ICSAP	Meio Oeste	Abdon Balista	2.534	21	4	82,87	Xanxerê	Abelardo Luz	18.015	273	13	151,54	Alto Vale do Itajaí	Agrolândia	11.160	50	2	44,80	Alto Vale do Itajaí	Agrolândia	5.570	24	3	43,09	Meio Oeste	Água Doce	7.160	190	4	265,36	Oeste	Águas de Chapecó	6.544	66	1	100,86	Oeste	Águas Frias	2.341	13	1	55,53	Grande Florianópolis	Águas Mornas	6.646	63	3	94,79	Grande Florianópolis	Alfredo Wagner	10.136	62	1	61,17	Alto Uruguaí	Alto Bela Vista	1.915	25	2	130,55	Extremo Oeste	Anchieta	5.477	85	4	155,19	Grande Florianópolis	Angelina	4.686	89	7	189,93	Serra Catarinense	Anita Garibaldi	6.783	200	7	294,85	Grande Florianópolis	Anitápolis	3.223	37	2	114,80	Grande Florianópolis	Antônio Carlos	8.712	77	4	88,38	Médio Vale do Itajaí	Anituna	10.951	67	8	61,18	<b>Total</b>		<b>7.338.473</b>	<b>71.631</b>	<b>4.803</b>	<b>97,61</b>
Região de Saúde	Município	População*	Internações	Óbitos	Taxa ICSAP																																																																																																										
Meio Oeste	Abdon Balista	2.534	21	4	82,87																																																																																																										
Xanxerê	Abelardo Luz	18.015	273	13	151,54																																																																																																										
Alto Vale do Itajaí	Agrolândia	11.160	50	2	44,80																																																																																																										
Alto Vale do Itajaí	Agrolândia	5.570	24	3	43,09																																																																																																										
Meio Oeste	Água Doce	7.160	190	4	265,36																																																																																																										
Oeste	Águas de Chapecó	6.544	66	1	100,86																																																																																																										
Oeste	Águas Frias	2.341	13	1	55,53																																																																																																										
Grande Florianópolis	Águas Mornas	6.646	63	3	94,79																																																																																																										
Grande Florianópolis	Alfredo Wagner	10.136	62	1	61,17																																																																																																										
Alto Uruguaí	Alto Bela Vista	1.915	25	2	130,55																																																																																																										
Extremo Oeste	Anchieta	5.477	85	4	155,19																																																																																																										
Grande Florianópolis	Angelina	4.686	89	7	189,93																																																																																																										
Serra Catarinense	Anita Garibaldi	6.783	200	7	294,85																																																																																																										
Grande Florianópolis	Anitápolis	3.223	37	2	114,80																																																																																																										
Grande Florianópolis	Antônio Carlos	8.712	77	4	88,38																																																																																																										
Médio Vale do Itajaí	Anituna	10.951	67	8	61,18																																																																																																										
<b>Total</b>		<b>7.338.473</b>	<b>71.631</b>	<b>4.803</b>	<b>97,61</b>																																																																																																										

Nota técnica do Indicador. Fonte: DATASUS>SIHSUS>Dados>RD (AII Reduzida) - Coordenação de Monitoramento e Avaliação | DAPS | SPS | SES/SC - Atualizado em: 30/01/2024 \*Refere-se a população estimada de 2021.



O que pesquisar?

1. Taxa de Internação por Causas Sensíveis à Atenção Primária (ICSAP) por 10.000 habitantes
2. Número de Internações
3. Número de óbitos por Internações
4. Número de internações por CID 10
5. Número de Internações por Grupos de Causas


Como pesquisar? Pode selecionar um ou mais itens abaixo:

1. Selecionar por ano
2. Selecionar por mês
3. Selecionar por município ou Região de Saúde
4. Selecionar o município na figura do mapa
5. Selecionar por doenças de causas sensíveis
6. Selecionar por sexo
7. Selecionar por idade

# Cofinanciamento Estadual da APS


A SES amplia o acesso e fortalece a atenção primária por intermédio de repasse de incentivo financeiro quadrimestral aos municípios para manutenção das ações e serviços pertinentes a esse nível de atenção, tais quais: estratégia de saúde da família, Núcleo de Apoio à Saúde da Família e equipes de saúde bucal. Em relação à infraestrutura, visa garantir a existência de equipamentos permanentes mínimos para funcionamento das Unidades Básicas de Saúde (UBS) e para execução do conjunto de ações propostas para a atenção primária à saúde.



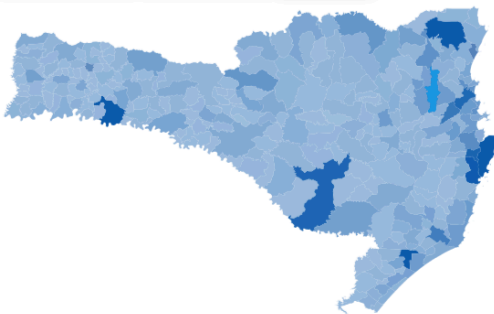


### Cofinanciamento Estadual da APS

#### Pagamentos por programa



Ano 2024	Mês abril	Municípios no PROCIS Todos	SRT <b>3</b> R\$ 73.724	PROCIS <b>295</b> R\$ 495.800	EM <b>349</b> R\$ 1.295.500	ERD <b>51</b> R\$ 153.000	LRPD <b>4.078</b> R\$ 258.854
Município Todos	Região de Saúde Todos	Limpar Filtro	CEO <b>45</b> R\$ 240.300	PNAISP <b>15</b> R\$ 204.000	CAPS <b>18</b> R\$ 134.000	NASF <b>0</b> R\$ 0	



**Total Pago no Período Apresentado**  
**R\$ 11.262.778**

**ESF e SB**  
**R\$ 8.407.600**  
**3.293**

Município	Ano	Mês	Nº e SF	Nº e SB	Nº EM	Nº ERD	Prod. LRPD	Nº CEO	Nº de CAPS	Nº SRT
Abdon Batista	2024	abril	1	1	4	0	0	0	0	0
Abelardo Luz	2024	abril	8	4	1	0	34	0	0	0
Agrolândia	2024	abril	5	1	2	0	0	0	0	0
Agrolândia	2024	abril	2	1	1	0	0	0	0	0
Água Doce	2024	abril	3	3	1	1	9	0	1	0
Águas de Chapecó	2024	abril	3	2	1	0	0	0	0	0
Águas Frias	2024	abril	1	1	1	0	20	0	0	0
Águas Mornas	2024	abril	3	2	1	0	0	0	0	0
Alfredo Wagner	2024	abril	3	3	1	0	0	0	0	0
Alto Bela Vista	2024	abril	1	1	1	0	0	0	0	0
Anchieta	2024	abril	3	2	1	0	26	0	0	0
Angelina	2024	abril	2	2	1	0	0	0	0	0
Anita Garibaldi	2024	abril	3	0	0	0	0	0	0	0
Anitápolis	2024	abril	1	1	1	1	0	0	0	0
Antônio Carlos	2024	abril	3	1	12	0	0	0	0	0
Apiúna	2024	abril	4	3	0	0	0	0	1	0
Araçatuba	2024	abril	2	1	2	0	11	0	0	0
Araquari	2024	abril	12	1	0	0	0	0	0	0
Araquari	2024	abril	15	6	1	0	0	1	0	0

Deliberação 002/2024	Deliberação 136/2021	Deliberação 40/2024	Deliberação 39/2024	Deliberação 275/2021
----------------------	----------------------	---------------------	---------------------	----------------------

O monitoramento do nº de equipes pagas pelo cofinanciamento.

PORTAL DA TRANSPARÊNCIA

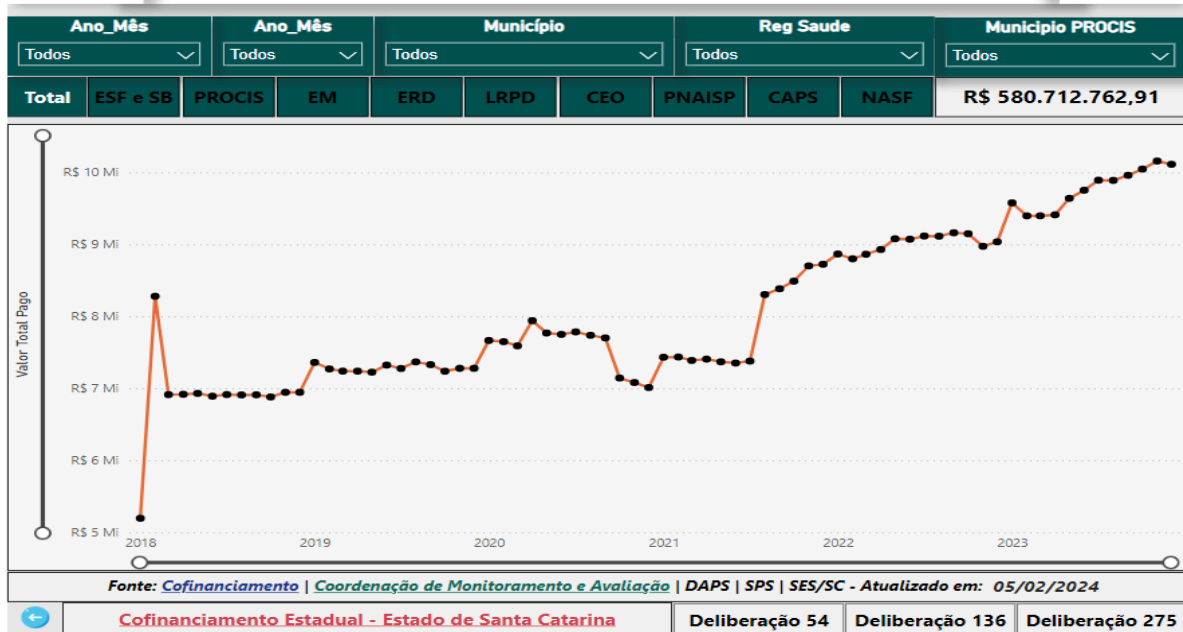
Fonte: Cofinanciamento | Coordenação de Monitoramento e Avaliação | DAPS | SPS | SES/SC - Atualizado em: 12/06/2024
Última competência paga: abril de 2024

O que pesquisar?

1. Cofinanciamento Estadual da APS
2. Total do Pagamentos por Programas
3. Pagamentos por Equipe de Saúde da Família (eSF) e Equipe de Saúde Bucal (eSB)
4. Pagamentos por PROCIS
5. Pagamentos por EM (Equipe Multiprofissional)
6. Pagamentos por ERD (Equipe de Reabilitação Domiciliar)
7. Pagamentos por LRPD (Laboratório de Prótese Dentária)
8. Pagamentos por CEO (Centro de Especialidades Odontológicas)
9. Pagamentos por PNAISP (Política Nacional de Atenção Integral à Saúde das Pessoas Privadas de Liberdade no Sistema Prisional)
10. Pagamentos por CAPS(Centros de Atenção Psicossocial)
11. Pagamentos por NASF (Núcleo de Apoio à Saúde da Família)
12. Número de Equipe de Saúde da Família (eSF)
13. Número de Equipe de Saúde Bucal (eSB)
14. Número de EM (Equipe Multiprofissional)
15. Número de ERD (Equipe de Reabilitação Domiciliar)
16. Produção de LRPD (Laboratório Regional de Prótese Dentária)
17. Número de CEO (Centro de Especialidades Odontológicas)
18. Número de CAPS(Centros de Atenção Psicossocial)
19. Pagamentos por SRT(Serviço Residencial Terapêutico)

Como pesquisar? Pode selecionar um ou mais itens abaixo:

1. Selecionar por ano
2. Selecionar por mês
3. Selecionar por município ou Região de Saúde
4. Selecionar o município na figura do mapa
5. Selecionar por doenças de causas sensíveis
6. Selecionar por sexo
7. Selecionar por idade



O que pesquisar?

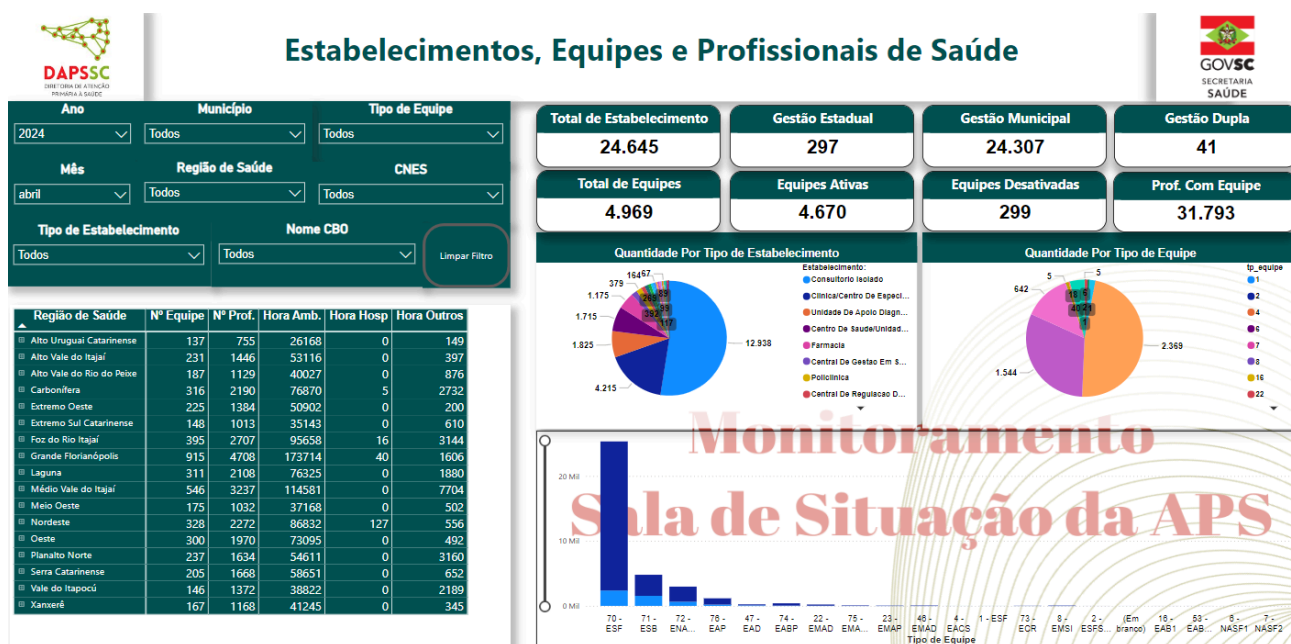
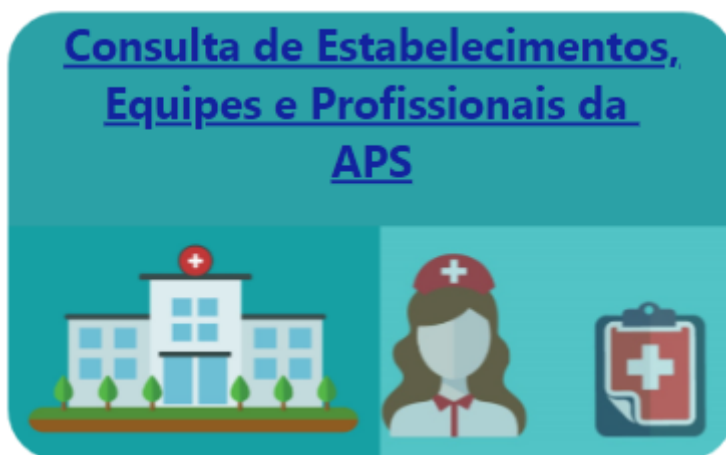
1. Representação gráfica do Cofinanciamento Estadual da APS
2. Representação gráfica do Total do Pagamentos por Programas
3. Representação gráfica dos Pagamentos por Equipe de Saúde da Família (eSF) e Equipe de Saúde Bucal (eSB)
4. Representação gráfica dos Pagamentos por PROCIS
5. Representação gráfica dos Pagamentos por EM (Equipe Multiprofissional)
6. Representação gráfica dos Pagamentos por ERD (Equipe de Reabilitação Domiciliar)
7. Representação gráfica dos Pagamentos por LRPD (Laboratório de Prótese Dentária)
6. Representação gráfica dos Pagamentos por CEO (Centro de Especialidades Odontológicas)
7. Representação gráfica dos Pagamentos por PNAISP (Política Nacional de Atenção Integral à Saúde das Pessoas Privadas de Liberdade no Sistema Prisional)
8. Representação gráfica dos Pagamentos por CAPS (Centros de Atenção Psicossocial)
11. Representação gráfica dos Pagamentos por NASF (Núcleo de Apoio à Saúde da Família)

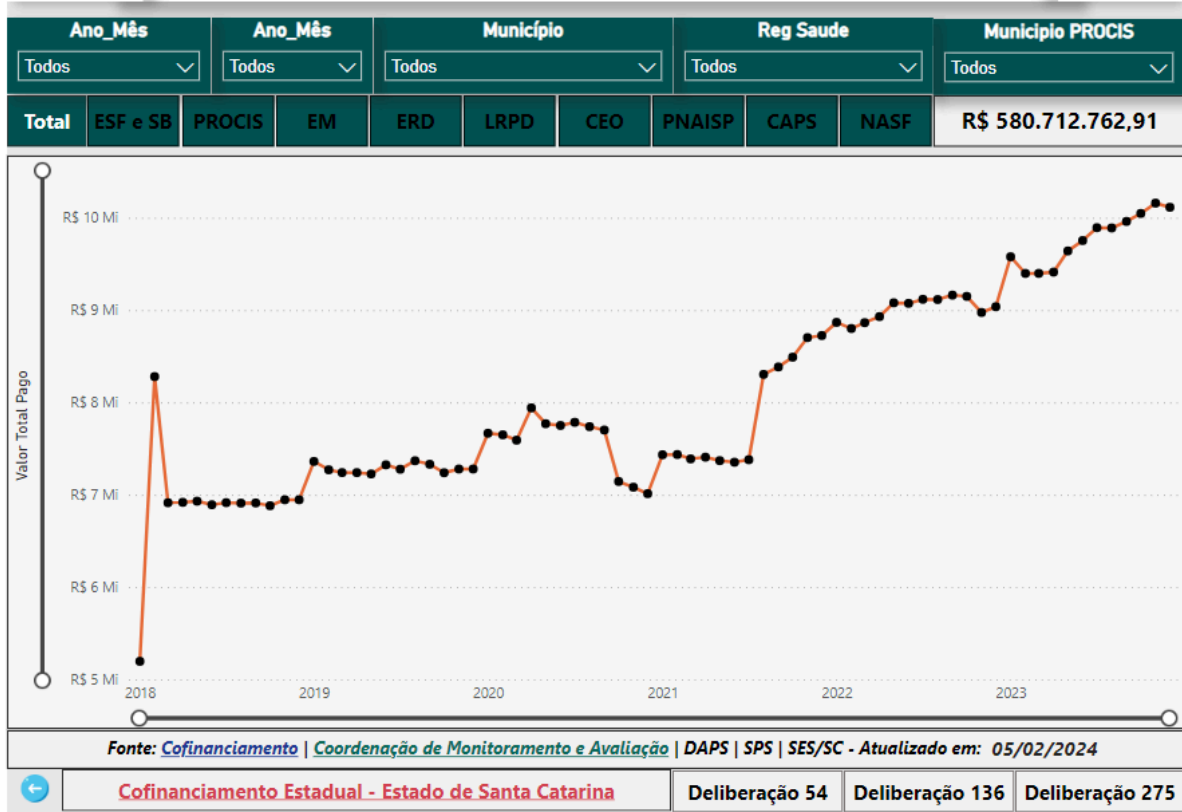
Como pesquisar? Pode selecionar um ou mais itens abaixo:

1. Selecionar por ano
2. Selecionar por mês
3. Selecionar por município
4. Selecionar por Região de Saúde

# Consulta de Estabelecimentos, Equipes e Profissionais da Atenção Primária

Objetivo apresentar informações sobre os dados enviados pelos municípios, o processamento e as regras de validação do SISAB oriundo de fichas da Atenção Primária à Saúde (APS).





O que pesquisar?

1. Total de profissionais
2. Total de Estabelecimentos
3. Total de Equipes
4. Total de Equipes Ativas
5. Total de Equipes Desativadas
6. Tipo de Estabelecimento
7. Tipo de Equipe
8. CNES
9. INE
10. Nome da Equipe
11. Data de Ativação da Equipe
12. Data da Desativação da Equipe
13. Produção por Equipe
14. Quantidade de Tipo de Equipe
15. CBO/Nome do Profissional e carga horária ambulatorial

Como pesquisar? Pode selecionar um ou mais itens abaixo:

1. Selecionar por ano
2. Selecionar por mês

3. Selecionar por município
4. Selecionar por Região de Saúde
5. Selecionar por Tipo de Equipe
6. Selecionar por Nome da Equipe
7. Selecionar por Data da Desativação
8. Selecionar por Atendem ao SUS
9. Selecionar por Gestão
10. Selecionar por Tipo de Estabelecimento
11. Selecionar por Data de Produção
12. Selecionar por Tipo de Produção
13. Selecionar por CBO



# Capacidade Instalada da Atenção Primária à Saúde

Rede física e serviços disponíveis na Atenção Primária à Saúde (APS) no Estado de Santa Catarina.



**Capacidade Instalada da Atenção Primária à Saúde**  
(Rede física e serviços disponíveis na Atenção Primária à Saúde (APS) no Estado de Santa Catarina)

VERSÃO ALPHA

Ano	Mês	População Estimada	População Cadastrada	Posto de Saúde	Unidade Básica de Saúde	EM	PNAISP
2023	novembro	7.610.361	8.130.713	240	1.704	497	29
Região de Saúde		Total de Municípios	eAP 20hs	eAP 30hs	eSF 40hs	ERD	Municípios PNAISARI
Todos		295	43	91	2.178	73	5
Município		ACS	eSB Modalidade 1	eSB Modalidade 2	ECR	EMAESM	
Todos		9.354	979	47	3	3	
		LRPD	CEO Regional/Municipal	eSB Modalidade 1 e 2 Quilombola/Assentados	SRT 1 + SRT 2	Demais CAPS	
		215	48	49	4	92	

Municípios	Pop. Estimada	Pop. Cadastrada	Posto de Saúde	CS/UBS	EM	ERD	PNAISP	eAP 20H	eAP 30H	eSF 40H	PNAISARI	AC
Abdon Batista	2.598	3.115	0	1	4	0	0	0	0	1	0	0
Abelardo Luz	17.392	19.952	0	7	1	1	0	0	0	8	0	0
Agrolândia	10.990	12.317	1	4	2	0	0	0	0	5	0	0
Agronômica	6.055	6.863	0	2	1	0	0	0	0	2	0	0
Água Doce	6.508	7.818	0	4	3	1	0	0	0	3	0	0
Águas de Chapecó	6.036	7.263	0	3	1	0	0	0	0	3	0	0
Águas Frias	2.839	3.451	0	1	1	0	0	0	0	1	0	0
Águas Mornas	6.742	9.607	0	2	1	0	0	0	0	2	0	0
<b>Total</b>	<b>7.610.361</b>	<b>8.130.713</b>	<b>240</b>	<b>1.704</b>	<b>497</b>	<b>73</b>	<b>29</b>	<b>43</b>	<b>91</b>	<b>2.178</b>	<b>5</b>	<b>93</b>

Coordenação de Monitoramento e Avaliação | DAPS | SPS | SES/SC - Atualizado em: DD/MM 31/01/2024

O que pesquisar?

1. Número da população Estimada
2. Número da população cadastrada

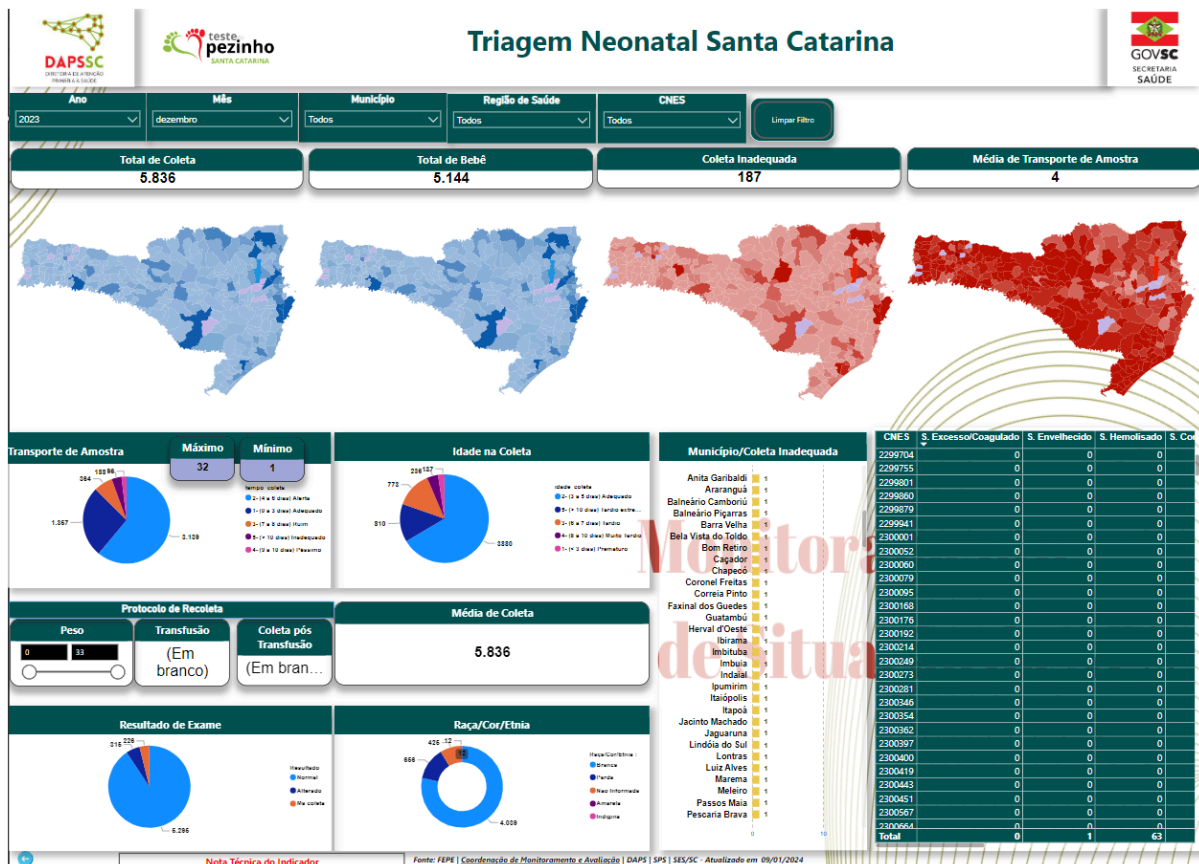
3. Número de Postos de Saúde
4. Número de Unidades Básicas de Saúde
5. Número de EM
6. Número de ERD
7. Número de eAP 20h
8. Número de eAP 30h
9. Número de eSF 40h
10. Número de Municípios PNAISARI
11. Número de PNAISP
12. Número de ACS
13. Número de eSB Modalidade 1
14. Número de eSB Modalidade 2
15. Número de ECR
16. Número de EMAESM
17. Número de LRPD
18. Número de CEO Regional/Municipal
19. Número de eSB Modalidade Quilombola/Assentados ]
20. Soma SRT1 + SRT2
21. Número de Demais CAPS
22. Número de SRT1
23. Número de SRT2
24. Número SESB

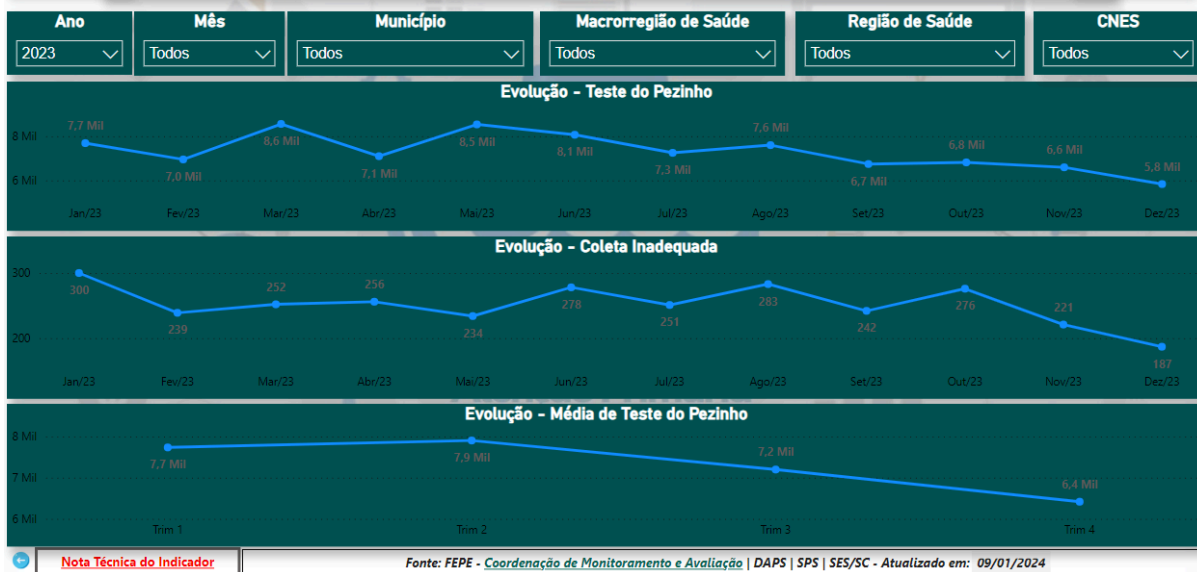
Como pesquisar? Pode selecionar um ou mais itens abaixo:

1. Selecionar por ano
2. Selecionar por mês
3. Selecionar por município
4. Selecionar por Região de Saúde

# Triagem Neonatal

O diagnóstico precoce, o tratamento adequado e o acompanhamento médico de algumas doenças podem evitar a morte, deficiências e proporcionar melhor qualidade de vida aos recém-nascidos acometidos de uma população. A Triagem Neonatal identifica algumas destas condições.





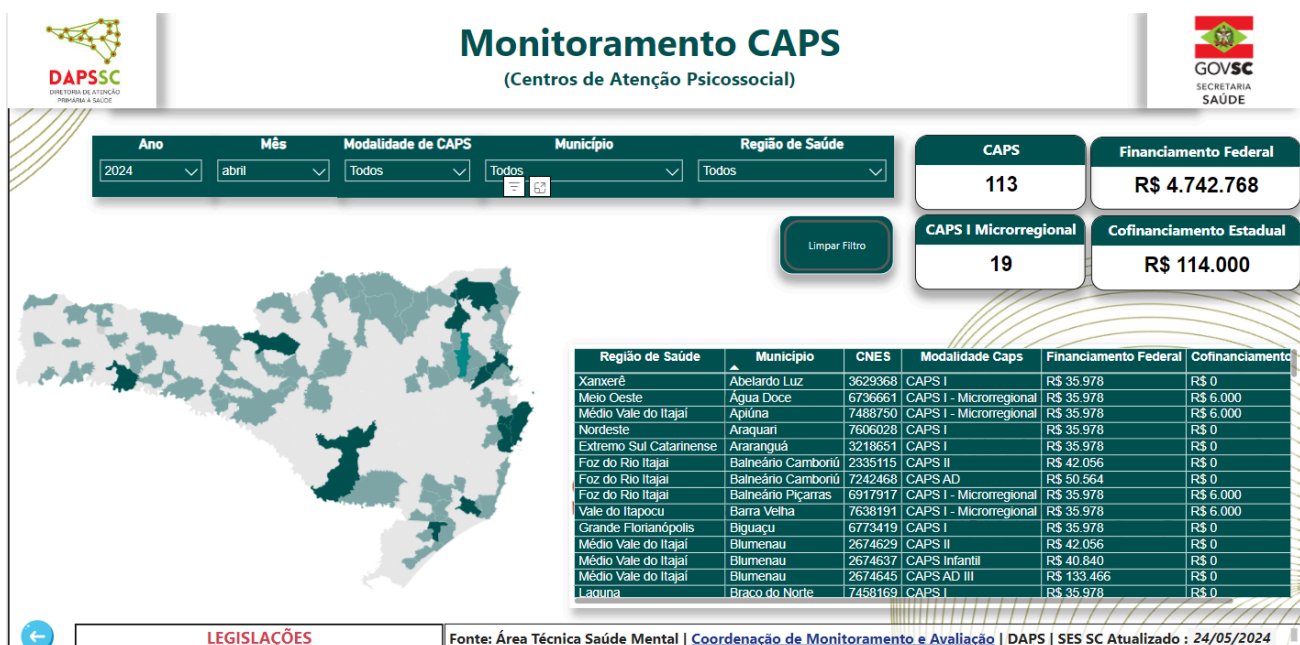
O que pesquisar?

1. Número total de coletas
2. Número total de bebês
3. Número total de coletas inadequadas
4. Média de transporte de amostras
5. Idade do bebê na coleta
6. Número e porcentagem de bebês por raça/cor/etnia
7. Número de protocolo de recoleta por peso
8. Número de protocolo de recoleta por prematuro
9. Número de protocolo de recoleta por transfusão
10. Número de protocolo de recoleta por coleta após transfusão

Como pesquisar? Pode selecionar um ou mais itens abaixo:

1. Selecionar por ano
2. Selecionar por mês
3. Selecionar por Município
4. Selecionar por Região de Saúde

# Centro de Atenção Psicossocial - CAPS



O que procurar?

1. CAPS por município
2. CAPS por Regional de Saúde
3. CNES
4. Modalidade CAPS
5. Financiamento Federal das CAPS
6. Cofinanciamento Estadual para os CAPS Regionais

Como pesquisar? Pode selecionar um ou mais itens abaixo:


1. Selecionar por Região de Saúde
2. Selecionar por Município

# Indicadores do Previne Brasil


O programa Previne Brasil foi instituído pela Portaria nº 2.979, de 12 de novembro de 2019. O novo modelo de financiamento altera algumas formas de repasse das transferências para os municípios, que passam a ser distribuídas com base em três critérios: captação ponderada, pagamento por desempenho e incentivo para ações estratégicas.

A proposta tem como princípio a estruturação de um modelo de financiamento focado em aumentar o acesso das pessoas aos serviços da Atenção Primária e o vínculo entre população e equipe, com base em mecanismos que induzem à responsabilização dos gestores e dos profissionais pelas pessoas que assistem.





## Indicadores do Previne Brasil



**Ano/Quadrimestre**  
 Todos

**Região de Saúde**  
 Todos

**Sistema**  
 Todos

**Município**  
 Todos

**PEC**  
 141

**Sistema Próprio**  
 147

**CDS**  
 1

**Sem Aplicação**  
 6

**Quantidade de Municípios que utilizam: Sistema Próprio, PEC, CDS ou estão Sem Aplicação**

**Pré-Natal (6 Consultas)**  
<18% ≥18% e <31%  
≥31% e <45% ≥45%

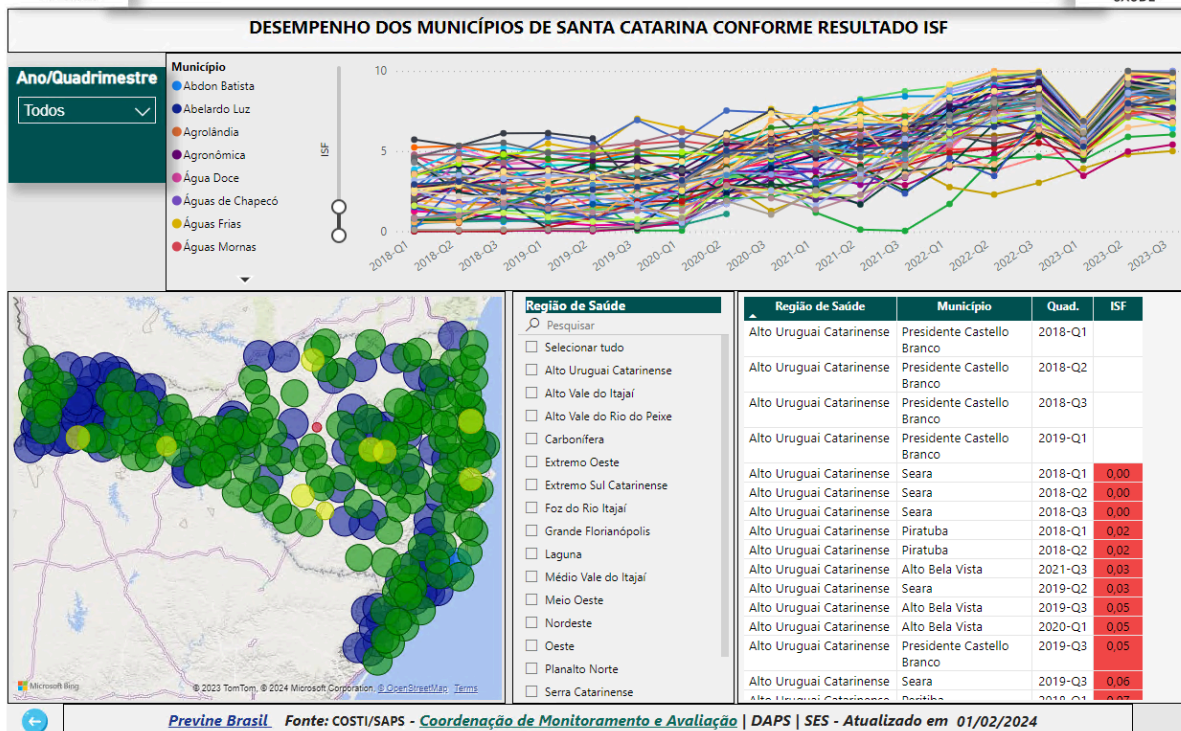
Pré-Natal
Mulher
Crianças
Doenças Crônicas

Indicador 1
Indicador 2
Indicador 3
Indicador 4
Indicador 5
Indicador 6
Indicador 7

**Pré-Natal (6 consultas) (%) por Quadrimestre**

Região de Saúde	Município	Ano/QD	Pré-Natal (6 consultas) (%)	Pré-Natal (Sífilis e HIV) (%)	Gestantes Saúde Bucal (%)	Cob. Citopatológico (%)	Cob. Polio e Penta (%)	Hipertensão (PA Aferida) (%)	Diabetes (HbA1C) (%)	Principal App	ISF
Oeste	Jardinópolis	2023-Q3	50	100	100	57	100	80	73	PEC	10,00
Laguna	Braço do Norte	2022-Q3	59	69	66	47	95	55	62	Sistema Próprio	10,00
Extremo Oeste	Iraceminha	2022-Q1	60	60	90	47	100	50	59	PEC	10,00
Oeste	Pinhalzinho	2023-Q3	61	64	61	51	97	50	50	Sistema Próprio	10,00
Xanxerê	Ipuaçú	2023-Q3	63	66	68	52	98	76	69	Sistema Próprio	10,00
Alto Uruguai Catarinense	Peritiba	2022-Q2	63	88	88	52	100	59	52	PEC	10,00

Previne Brasil
Fonte: eGestor - Coordenação de Monitoramento e Avaliação | DAPS | SPS | SES - Atualizado em: 01/02/2024



O que pesquisar?

1. Percentual dos Indicadores do Previne Brasil por quadrimestre
2. Valor do ISF (Indicador Sintético Final)
3. Representação gráfica dos Indicadores do Previne Brasil por quadrimestre
4. Resultado do ISF (Indicador Sintético Final)
5. Representação gráfica dos Indicadores do Previne Brasil por quadrimestre


Como pesquisar? Pode selecionar um ou mais itens abaixo:

1. Selecionar por ano e quadrimestre
2. Selecionar por município
3. Selecionar por Região de Saúde
4. Selecionar por Sistema
5. Selecionar o município na figura do mapa

# Programa Mais Médicos


O Programa Mais Médicos (PMM) é parte de um amplo esforço do Governo Federal, com apoio de estados e municípios, para a melhoria do atendimento aos usuários do Sistema Único de Saúde (SUS). Além de levar médicos para regiões onde há escassez ou ausência desses profissionais, o programa prevê a reorganização da oferta de novas vagas de graduação e residência médica, para qualificar a formação desses profissionais.





## Programa Mais Médicos


Médicos do PMM



Ano	Mês	Região de Saúde	Município	Status da Vaga
2024	abril	Todos	Todos	Todos

Vagas Ocupadas	Vagas Reservadas	Vagas Desocupadas	Soma das Vagas
714	132	104	950

Quantidade por Tipo de Equipe



● OCUPADA  
● RESEERVADA  
● DESOCUPADA

Limpar Filtro

Região de Saúde	Município	Nº unidade	Unidade	INE	CNES	Hora Ambulatorial	Status	Nome do Médico	Município	Ciclo	Status
ALTO URUGUAI CATARINENSE	CONCORDIA	02	ESF PLANALTO	0001683306	2303655	44	OCUPADA	GABRIELA KELM	ANCHIETA	-	DESOCUPADA
ALTO URUGUAI CATARINENSE	GAPINZAL	05	HOSPITAL SAO FRANCISCO	-	2303892	10	OCUPADA	LAURA MOSCHEN	ARARANGUA	-	DESOCUPADA
ALTO URUGUAI CATARINENSE	CONCORDIA	02	ESF SALETE	0000403997	2304015	44	OCUPADA	OSIRIS WILKIN GONZALEZ	ASCURRA	-	DESOCUPADA
ALTO URUGUAI CATARINENSE	CONCORDIA	02	ESF ESTADOS	0000404004	2304058	20	OCUPADA	DIANNELYS CASTILLO SILVA	BALNEARIO BARRA DO SUL	-	DESOCUPADA
ALTO URUGUAI CATARINENSE	ALTO BELA VISTA	01	UNIDADE SANITARIA DE ALTO BELA VISTA	0000400076	2436515	40	OCUPADA	CAROLINE DA SILVA DOURADOS	BIGUACU	-	DESOCUPADA
ALTO URUGUAI CATARINENSE	SEARA	02	P A O PSF 04	0000416754	2555425	44	OCUPADA	EDSON JOSE GUADAGNIN FILHO	BLUMENAU	-	DESOCUPADA
ALTO URUGUAI CATARINENSE	SEARA	02	POSTO DE SAUDE BAIRRO SAO JOAO	-	2555476	44	OCUPADA	THIAGO LOSS BENDLIN	BOM JESUS	-	DESOCUPADA
ALTO URUGUAI CATARINENSE	SANTO AMARO DA IMPERATRIZ	02	UBS MEDICO JOAO GILBERTO MEDEIROS DOS SANTOS	0000408581	2557991	40	OCUPADA	MARCOS VICTOR DE OLIVEIRA	BRACO DO TROMBUDO	-	DESOCUPADA
ALTO URUGUAI CATARINENSE	SEARA	02	UNIDADE SEDE DE SEARA PSF 03	-	2649152	44	OCUPADA	RAFAEL AUGUSTO CHITOLINA CORNELIO	BRUSQUE	-	DESOCUPADA
ALTO URUGUAI CATARINENSE	CONCORDIA	02	ESF CRISTAL	0001936239	2688875	44	OCUPADA	GABRIEL GONCALVES	CACADOR	-	DESOCUPADA
ALTO URUGUAI CATARINENSE	CONCORDIA	02	ESF PETROPOLIS	0000404020	2688883	44	OCUPADA	GABRIEL HIRAY LEAL	CAMBORIU	-	DESOCUPADA
ALTO URUGUAI CATARINENSE	CONCORDIA	02	ESF VISTA ALEGRE	0000404039	2688891	108	OCUPADA	ARLEI GEOVAN SOCHTIG	CAMPO BELO DO SUL	-	DESOCUPADA
ALTO URUGUAI CATARINENSE	CONCORDIA	02	ESF VISTA ALEGRE	0000404039	2688891	108	OCUPADA	SIMONE SBARDELLA	CANOPINHAS	-	DESOCUPADA

Fontes: Comissão Coordenadora Estadual do Mais Médicos (CCE - SC) | CNES > Estabelecimentos - Coordenação de Monitoramento e Avaliação | DAPS | SPS | SES/SC - Atualização: 23/04/2024

O que procurar?

1. Número de vagas disponíveis para médicos

Como pesquisar? Pode selecionar um ou mais itens abaixo:

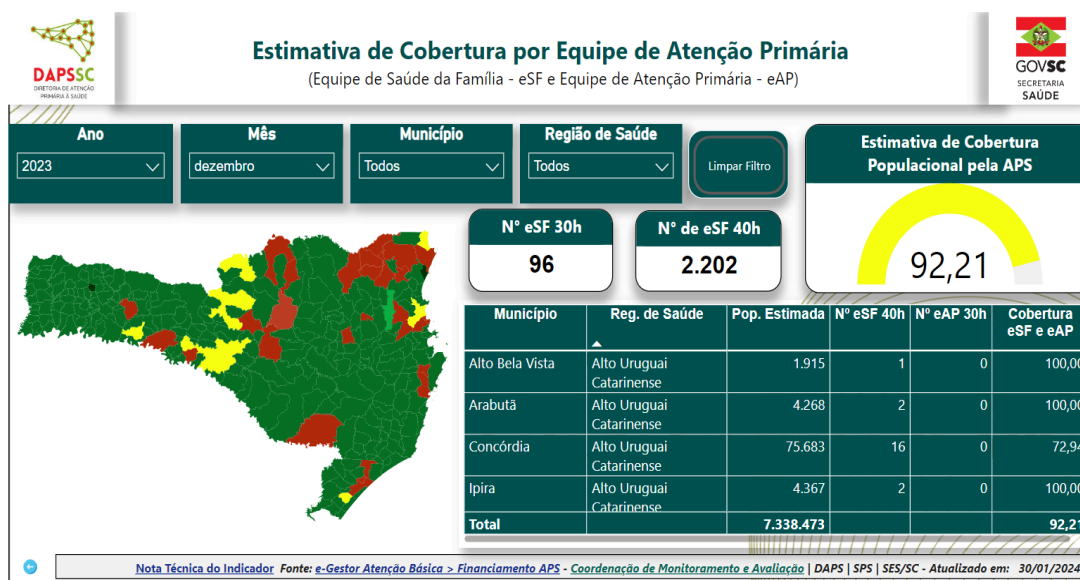
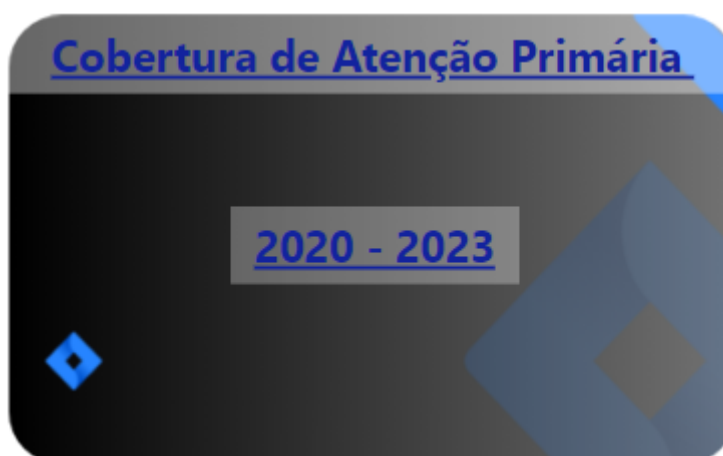
1. Selecionar por Região de Saúde
2. Selecionar por Município

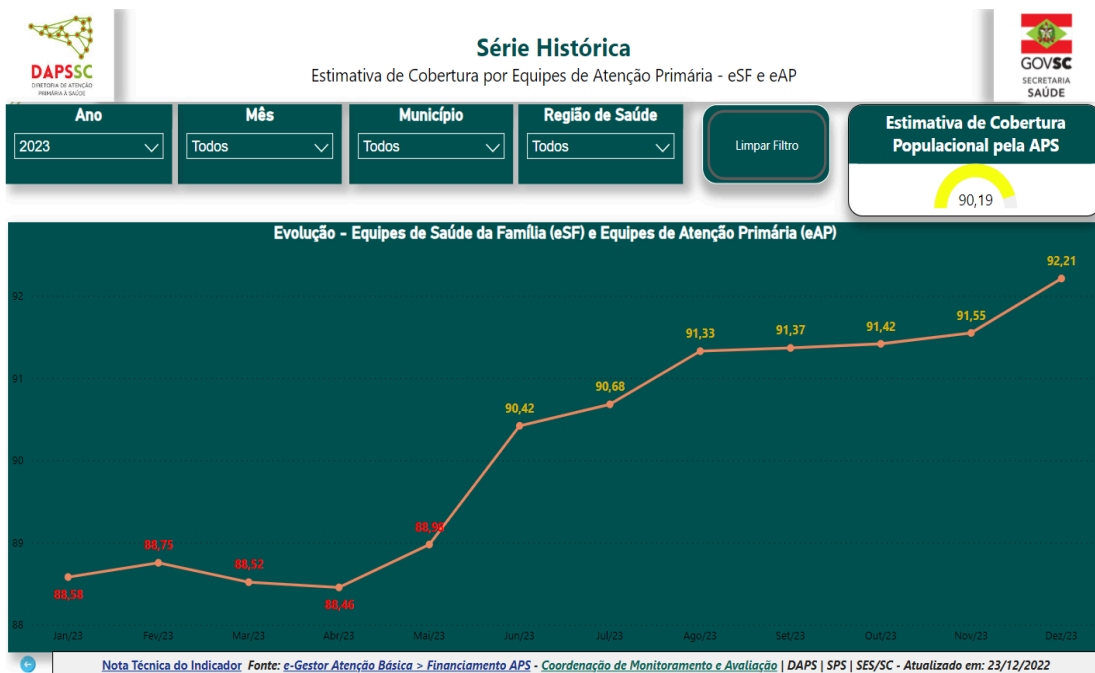


# Estimativa de Cobertura por Equipe de Atenção Primária (eSF e eAP)

Esse indicador está relacionado com a implantação de serviços de Atenção Primária, cálculo realizado **conforme nota técnica** [NOTA TÉCNICA No 006/2022 – DAPS/SPS/SES](#):

- Cobertura populacional estimada por serviços de Atenção Primária;
- Percentual da população atendida por Equipe da Estratégia Saúde da Família (eSF); Equipe de Atenção Primária (eAP).





O que pesquisar?

1. Cobertura por Equipe de Atenção Primária (eSF e eAP)
2. Número de Equipes de Saúde da Família 40 horas
3. Número de Equipes de Atenção Primária 30 horas
4. População Estimada por município

Como pesquisar? Pode selecionar um ou mais itens abaixo:

1. Selecionar por ano
2. Selecionar por mês
3. Selecionar por município ou Região de Saúde
4. Selecionando o município na figura do mapa

# Ocorrência dos Casos de Violência Autoprovocada



## Ocorrência dos Casos de Violência Autoprovocada em Santa Catarina: 2019 a 2022

### O ESTADO DE SANTA CATARINA APRESENTA A 2ª MAIOR TAXA DE SUICÍDIO DO BRASIL

Apesar de concentrar apenas 14% da população do país, Santa Catarina concentra 23% dos registros de suicídio. As altas taxas de suicídio no estado exige ações planejadas e coordenadas, reconhecendo as diferenças regionais existentes no estado, como determinantes sociais e oferta de serviços de saúde. A ocorrência do suicídio varia entre as regiões e os municípios catarinenses, e seu enfrentamento passa pelos esforços de estruturação e qualificação das Rede de Serviços de Atenção Primária e de Atenção Psicossocial, como também de uma melhoria contínua dos processos de gestão das informações clínicas e epidemiológicas.

#### A VIOLÊNCIA AUTOPROVOCADA É UM SÉRIO PROBLEMA DE SAÚDE PÚBLICA E SUA NOTIFICAÇÃO É OBRIGATORIA

Portaria de Consolidação MS Nº 4 de 2017: são objetos de notificação compulsória casos suspeitos ou confirmados de 'Violência doméstica e/ou outras violências', e de notificação imediata casos de Violência Sexual e Violência Autoprovocada (tentativa de suicídio)

#### REDES DE ATENÇÃO À SAÚDE

O atendimento dos casos de sofrimento psíquico deve ser qualificado em todos os pontos das redes de atenção, e seu seguimento precisa ser garantido pelas equipes de atenção primária

#### A SUBNOTIFICAÇÃO IMPEDE A COMPREENSÃO DO PROBLEMA

Políticas públicas demandam dados populacionais para seu planejamento e execução



Como pesquisar?

Basta navegar sobre as onze (11) apresentações indicadas no índice destacado na ilustração acima.

**Ocorrência dos Casos de Violência Autoprovocada em Santa Catarina: 2019 a 2022**

**O ESTADO DE SANTA CATARINA APRESENTA A 2ª MAIOR TAXA DE SUICÍDIO DO BRASIL**

Apesar de conhecer mais de 14% a população do país, Santa Catarina concentra 22% dos registros de suicídios. As altas taxas de suicídio e o estado de alerta para o tema são evidenciados, reconhecendo as diferentes realidades existentes no estado, como: vulnerabilidade social e falta de serviços de saúde. A ocorrência de suicídios varia entre as regiões e os municípios do estado, e isso requer atenção às questões específicas de cada município e qualificação da rede de Serviços de Atenção Primária e de Atenção Psicossocial, como também de uma maior conexão dos processos de gestão das informações de saúde e epidemiológicas.

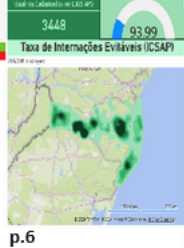
**A VIOLÊNCIA AUTOPROVOCADA É UM SÉRIO PROBLEMA DE SAÚDE PÚBLICA E SUA NOTIFICAÇÃO É OBRIGATORIA**

Portaria de Consolidação MS Nº 4 de 2017, são objetos de notificação compulsória casos ocorridos ou confirmados de "violência doméstica e/ou outra violência", e de notificação obrigatória casos de Violência Sexual e Violência Autoprovocada (tentativa de suicídio).

**Dados Sociodemográficos e Disponibilidade de Serviços de APS**

Município	População	Equipes APS	Personas Cadastradas
Blumenau	326.636	37	1.027.110
Joinville	300.000	24	740.000
Itajaí	228.000	25	595.000
Chapecó	138.000	10	300.000
Gelelândia	120.000	1	270.000
Palmeira	110.000	1	270.000
Concórdia	100.000	1	270.000
Guaraciaba	90.000	1	270.000
Passo de Torres	80.000	1	270.000
Corupá	70.000	1	270.000
Itapiranga	60.000	1	270.000
Araranguá	50.000	1	270.000
Antônio Carlos	40.000	1	270.000
Biguaçu	30.000	1	270.000
Bruslandia	20.000	1	270.000
Camboí	10.000	1	270.000
Capinzal	10.000	1	270.000
Concórdia	10.000	1	270.000
Corupá	10.000	1	270.000
Gelelândia	10.000	1	270.000
Guaraciaba	10.000	1	270.000
Itapiranga	10.000	1	270.000
Joinville	10.000	1	270.000
Palmeira	10.000	1	270.000
Passo de Torres	10.000	1	270.000
Timbó	10.000	1	270.000
Tubarão	10.000	1	270.000
Vitória	10.000	1	270.000

p.1



p.6

**TAXA ACUMULADA DE ÓBITOS E NOTIFICAÇÕES POR VIOLÊNCIA AUTOPROVOCADA EM SC (2019 a 2022)**

**TAXA DE INTERNAÇÕES POR CAUSAS SENSÍVEIS À APS E MÉDIA DE USUÁRIOS POR EQUIPE (2022)**

Equipas APS	Personas Cadastradas	EM MUNICIPAL	TAXA INTERNAÇÕES	MÉDIA PESSOAS POR EQUIPE DE APS
2189	7546753	0,73	93,99	2110

p.7

**MUNICÍPIOS E REGIÕES DE SAÚDE EM SANTA CATARINA**

Seleção: Município de Saúde: **Tubarão**

NOTIFICAÇÕES	TAXA INTERNAÇÕES
26,36 Mil	29,44
MÉDIA DE USUÁRIOS POR EQUIPE DE APS	93,99



p.11

**MUNICÍPIOS E REGIÕES DE SAÚDE EM SANTA CATARINA**

Seleção: Município de Saúde: **Tubarão**

EM MUNICIPAL	PESSOAS CADASTRADAS	EQUIPES APS	PESSOAS POR EQUIPE
0,73	7546753	2189	3448

Como pesquisar?

Pode selecionar um ou mais itens abaixo:

1. Selecionar por ano
2. Selecionar por município ou Região de Saúde

# Saiba Mais APS



## APS

O SUS transmite **segurança** e **transforma** vidas.

### SALA DE SITUAÇÃO DA APS

Cofinanciamento Estadual da APS	
Total de pagamentos realizados a partir de 01/08/22	
PRODI	RM
R\$ 2.305.411	R\$ 2.029.040
MS	LEPD
R\$ 202.000	R\$ 1.744.213
PROSP	CIPE
R\$ 0	R\$ 279.228
NSRF	CRD
R\$ 1.510.000	R\$ 701.487
e-AP e e-AB	
R\$ 10.342.327	
Total Pago Por Região de Saúde	
R\$ 20.202.793	

Paraná  
21  
Nº de Cidades

**Indicador 1 - Cobertura de Atenção Primária**  
Plano Estadual de Saúde 2023-2027

**Indicador 2 - Estimativa de Cobertura de Saúde Bucal (ESB)**

**Indicador 3 - Taxa de Internações por Causas Sensíveis à APS (TICSSP)**

**Como Pesquisar no Painel?**

Coordenação de Monitoramento e Cofinanciamento | DAPS | SP5 | SES/SC - 24/06/2024 Versão 2.1

Clique nos quadros abaixo para saber mais:

Como Pesquisar na Sala de Situação APS

Estratégia e-SUS Atenção Primária

Orientações Gerais do e-SUS

Coleta de Dados Simplificada

O que é o e-Gestor AB?

Links úteis da Saúde

Educa e-SUS APS

Portal de suporte e-SUS

Saiba Mais APS, sugestões de páginas da APS para consulta, pesquisas, cursos.

Logo abaixo, algumas delas:

Como Pesquisar na Sala de Situação APS



Protocolos de Pesquisa Sala de Situação da APS

Coleta de Dados Simplificada

COLETA DE DADOS SIMPLIFICADA MANUAL DE USO

COLETA DE DADOS APS

Educa e-SUS APS

Oferta nacional de educação permanente em saúde digital para a atenção primária à saúde, contextualizada no sistema e-SUS APS: PEC, PEC-CEO e aplicativos. Saiba mais.



Educa e-SUS APS

Estratégia e-SUS Atenção Primária

O e-SUS Atenção Primária (e-SUS APS) é uma estratégia para reestruturar as informações da Atenção Primária em nível nacional. Saiba mais:

- Como implantar
- Materiais de Uso
- Evoluções



e-SUS APS

O que é o e-Gestor AB?

O e-Gestor AB é uma plataforma WEB que oferta o acesso aos sistemas da Atenção Primária (APS), e apresenta informações para apoio à gestão nos estados e municípios dos programas e serviços disponíveis.



SAPS

SAÚDE e-SUS ATENÇÃO PRIMÁRIA

SUPOORTE AO SISTEMA

FAÇA LOGIN NO PORTAL DE SUPORTE

Insira os detalhes abaixo:

Lembrar de mim neste computador

Esqueci sua senha?

ENTRAR

Você é um analista? Fazer login aqui

Orientações Gerais do e-SUS

Os conceitos e orientações iniciais para utilização do Sistema e-SUS APS com PEC.

Orientações Gerais do e-SUS APS

Links úteis da Saúde

Links úteis da Saúde:

- Painel Saúde Mental
- WEBINÁRIO - Premissas e funcionalidades da RNDS
- Estratégia de Vacinação na Escola

## Referências

<https://www.saude.sc.gov.br/index.php/informacoes-gerais-documentos/atencao-basica/notas-tecnicas-ab-aps/notas-tecnicas-atencao-primaria/notas-tecnicas-atencao-primaria-2022/20216-nota-tecnica-n-08-2022-daps-sps-ses/file>

<https://saude.sc.gov.br/index.php/documentos/informacoes-gerais/atencao-basica/notas-tecnicas-ab-aps/notas-tecnicas-atencao-primaria/notas-tecnicas-atencao-primaria-2022/19880-nota-tecnica-n-002-2022-daps-sps-ses/file#:~:text=Considerando%20a%20Portaria%20n%C2%BA%201,aten%C3%A7%C3%A3o%20prim%C3%A1ria%20oportuna%20e%20eficaz.>

<https://www.gov.br/pt-br/servicos-estaduais/estruturacao-e-cofinanciamento-da-atencao-primaria-a-saude>

[https://sisab.saude.gov.br/resource/file/nota\\_tecnica\\_relatorio\\_validacao\\_210219.pdf](https://sisab.saude.gov.br/resource/file/nota_tecnica_relatorio_validacao_210219.pdf)

<https://www.saude.sc.gov.br/index.php/documentos/informacoes-gerais/atencao-basica/notas-tecnicas-ab-aps/notas-tecnicas-atencao-primaria/notas-tecnicas-atencao-primaria-2023/20878-nota-tecnica-estudo-de-mortalidade/file>

<https://www.gov.br/saude/pt-br/composicao/saes/sangue/pntn>

<https://www.gov.br/saude/pt-br/composicao/saps/previne-brasil>

<http://maismedicos.gov.br/conheca-programa>