

COMISSÃO DE AVALIAÇÃO E FISCALIZAÇÃO
CONTRATO DE GESTÃO Nº 002/2007

RELATÓRIO DE AVALIAÇÃO DE EXECUÇÃO

4º trimestre de 2014

(2º semestre de 2014)

CONTRATO DE GESTÃO

- 002/2007 de 19 de dezembro de 2007 –

Comissão de Avaliação e Fiscalização

FUNDAÇÃO DE APOIO AO HEMOSC E CEPON

CENTRO DE PESQUISAS ONCOLÓGICAS DR. ALFREDO DAURA
JORGE/CEPON/SES

FLORIANÓPOLIS, 2014.

COMISSÃO DE AVALIAÇÃO E FISCALIZAÇÃO
CONTRATO DE GESTÃO Nº 002/2007

Conteúdo

1 SUMÁRIO EXECUTIVO	3
2 CENTRO DE PESQUISAS ONCOLÓGICAS DR. ALFREDO DAURA JORGE/CEPON/SES	4
3 PROJETO DE TRABALHO	6
4 ANÁLISE QUANTITATIVA	6
4.1 Resultados referentes ao quarto trimestre de 2014.....	6
5 METAS QUALITATIVAS	9
5.1 Qualidade da Informação.....	10
5.2 Atenção ao Usuário – Resolução de queixas e pesquisa de satisfação	10
5.3 Tempo de Espera para Agendamento Médico (1ª Consulta – exceto cirúrgica)	11
5.4 Tempo de Espera para Início do Tratamento Oncológico QT e RT	12
6 ANÁLISE DE IMPACTO FINANCEIRO	13
6.1 Impacto Financeiro da Produção Assistencial	13
6.2 Impacto Financeiro da Produção Assistencial.....	14

Índice de Tabelas

Tabela 1 - quantidade contratada x quantidade realizada – 4º trimestre	7
Tabela 2 - quantidade contratada x quantidade realizada – 2º semestre.....	8
Tabela 3 - BOLETIM DE PRODUÇÃO AMBULATORIAL (BPAC, BPAI e APAC) e HOSPITALAR (AIH)	10
Tabela 4 - Atenção ao Usuário – Resolução de queixas e pesquisa de satisfação	11
Tabela 5 - Tempo de Espera para Agendamento Médico (1ª Consulta – exceto cirúrgica).....	11
Tabela 6 - Tempo de Espera para Início do Tratamento Oncológico QT e RT.....	12
Tabela 7 - Valor a Pagar segundo a Atividade Realizada (página 9 do 18º TA)	13
Tabela 8 - Indicadores para avaliação da Parte Variável (página 13 do 18º TA).....	14

Índice de Figura

Figura 1 - SDR's do Estado de Santa Catarina.....	4
---	---

COMISSÃO DE AVALIAÇÃO E FISCALIZAÇÃO

CONTRATO DE GESTÃO Nº 002/2007

1 SUMÁRIO EXECUTIVO

O relatório apresenta os resultados obtidos com a execução do Contrato de Gestão celebrado entre a Secretaria de Estado da Saúde de Santa Catarina e a Organização Social Fundação de Apoio ao HEMOSC/CEPON, com a interveniência da Secretaria de Estado do Planejamento, para o gerenciamento do Centro de Pesquisas Oncológicas Dr. Alfredo Daura Jorge – CEPON/SES, em conformidade com a Lei Estadual nº. 12.929, de 04 de fevereiro de 2004, regulamentada pela Lei nº 13.839, de 30 de agosto de 2006 e pelo Decreto nº. 4.272, de 28 de abril de 2006.

A avaliação proposta neste relatório abrange as informações contidas no 18º Termo Aditivo ao Contrato de Gestão respectivo, bem como informações prestadas pela Organização Social referentes ao quarto trimestre de 2014 (segundo semestre de 2014), tendo como foco os serviços contratados pelo Estado.

Para avaliação da produção assistencial do Centro de Pesquisas Oncológicas Dr. Alfredo Daura Jorge – CEPON/SES tem-se como referência os seguintes serviços especializados:

- Exames;
- Consultas;
- Radioterapia;
- Quimioterapia;
- Procedimentos especiais;
- Internação, e ;
- Cirurgia.

A avaliação da produção variável correspondente às Metas Qualitativas é realizada por meio das seguintes análises dos indicadores de qualidade, os quais medem a efetividade da gestão e ao desempenho da unidade:

- Qualidade da Informação;
- Atenção ao Usuário;
- Tempo de Espera para o Agendamento Médico (1ª Consulta), e;
- Tempo de espera para Início do tratamento Oncológico (QT ou RT).

Todas as prerrogativas contratuais presentes no corpo deste relatório, estão balizadas no Contrato de Gestão e no 18º Termo Aditivo, devidamente publicados e passíveis de conferência no sítio eletrônico: http://portalses.saude.sc.gov.br/index.php?option=com_docman&Itemid=547

[WWW.saude.sc.gov.br](http://www.saude.sc.gov.br) ⇨ ORGANIZAÇÕES SOCIAIS ⇨ CONTRATO DE GESTÃO

COMISSÃO DE AVALIAÇÃO E FISCALIZAÇÃO

CONTRATO DE GESTÃO Nº 002/2007

2 CENTRO DE PESQUISAS ONCOLÓGICAS DR. ALFREDO DAURA JORGE/CEPON/SES

A seguir serão apresentadas informações constantes no Cadastro Nacional dos Estabelecimentos de Saúde (CNES) referente às características técnicas da Unidade Hospitalar em tela, a fim de apresentação de sua natureza bem como os serviços habilitados:

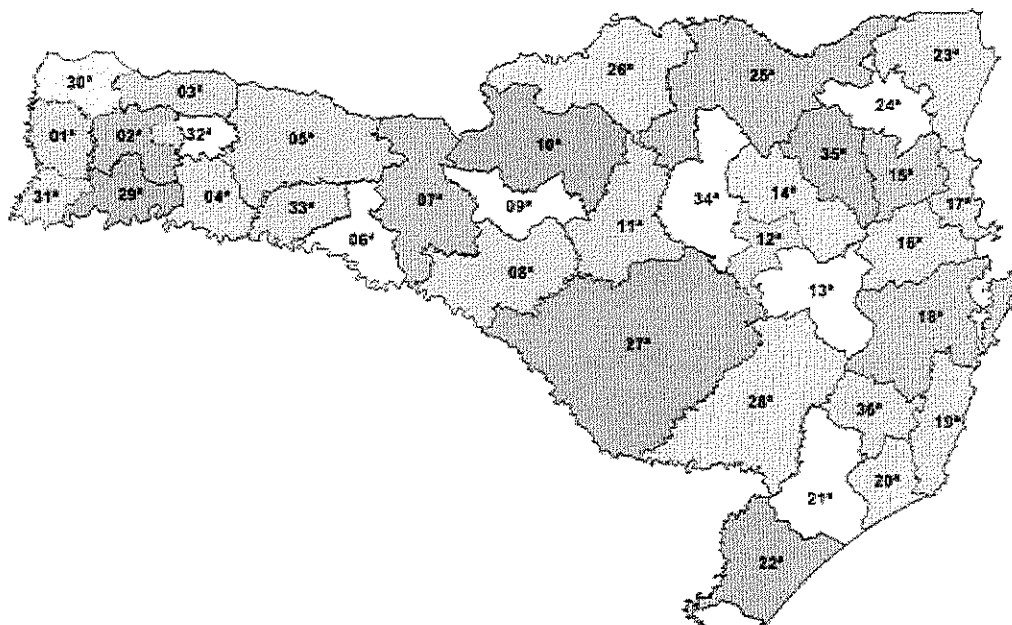


Figura 1 - SDR's do Estado de Santa Catarina

- **CENTRO DE PESQUISAS ONCOLÓGICAS - CEPON – CNES 0019445**
- Hospital Especializado em Oncologia, Administração Privada.
- Organização Social: FAHECE
- Gestão: Estadual
- Localização: Florianópolis

O Centro de Pesquisas Oncológicas - CEPON conta com:

Corpo Clínico:

- 110 médicos
- ✓ Exames Diagnósticos e Suporte a Vida:
 - 1 mamógrafo
 - 2 ap Raio X
 - 1 tomógrafo computadorizado
 - 1 ultrassom Doppler colorido, e 1 ultrassom ecografo

COMISSÃO DE AVALIAÇÃO E FISCALIZAÇÃO

CONTRATO DE GESTÃO Nº 002/2007

- 3 ECG
- 1 endoscópio das vias respiratórias
- 1 laparoscópio
- 1 aparelho de eletroestimulação
- ✓ Espaço físico para assistência:
 - EMERGÊNCIA
 - 1 consultório médico
 - 1 sala de acolhimento com classificação de risco
 - 1 sala de atendimento a paciente crítico/grave com 1 leito
 - 1 sala de repouso/observação feminino com 4 leitos
 - 1 sala de repouso/observação masculino com 4 leitos
 - AMBULATORIO
 - 31 clínicas especializadas
 - 1 sala de cirurgia ambulatorial com 1 leito
 - HOSPITALAR
 - 2 salas de cirurgia , e 1 sala de recuperação com 3 leitos
 - 1 sala de cirurgia ambulatorial
- ✓ LEITOS = 76
 - Cirúrgico: 11 para Transplantes e 6 Oncológicos
 - Clínico: 31 Oncológicos
 - Outras Especialidades: 16 Crônicos
 - Hospital Dia: 12 leitos cirúrgico, diagnóstico e terapêutico
- ✓ Serviços Cadastrados
 - Hospital Dia: cirúrgico, diagnóstico e acompanhamento pós TMO
 - Atenção domiciliar: internação domiciliar
 - Controle de tabagismo
 - Endoscopia: digestivo, urinário e respiratório
 - Fisioterapia
 - Oncologia: clínica, cirúrgica, hemato, Qt e RxT
 - Órteses, próteses e materiais especiais em reabilitação: dispensação, manutenção e adaptação de OPM ortopédica e auxs locomoção
 - Reabilitação física
 - Urgência e emergência: PA clínico

COMISSÃO DE AVALIAÇÃO E FISCALIZAÇÃO

CONTRATO DE GESTÃO Nº 002/2007

- Transplante: ações de doação e captação, retirada de globo ocular, retirada de órgãos, TMO.
- Práticas integrativas: acupuntura

3 PROJETO DE TRABALHO

O relatório apresenta os resultados obtidos com a execução do Contrato de Gestão celebrado entre a Secretaria de Estado da Saúde de Santa Catarina e a Organização Social Fundação de Apoio ao HEMOSC/CEPON, com a interveniência da Secretaria de Estado do Planejamento, para o gerenciamento do Centro de Pesquisas Oncológicas Dr. Alfredo Daura Jorge – CEPON/SES, em conformidade com a Lei Estadual nº. 12.929, de 04 de fevereiro de 2004, regulamentada pela Lei nº 13.839, de 30 de agosto de 2006 e pelo Decreto nº. 4.272, de 28 de abril de 2006.

A avaliação proposta neste relatório abrange as informações contidas no 18º Termo Aditivo ao Contrato de Gestão respectivo, bem como informações prestadas pela Organização Social referentes ao quarto trimestre de 2014 (segundo semestre de 2014), tendo como foco os serviços contratados pelo Estado.

4 ANÁLISE QUANTITATIVA

A assistência à saúde prestada em regime de hospitalização compreende o conjunto de atendimentos oferecidos ao paciente desde sua admissão no hospital até sua alta hospitalar pela patologia atendida, incluindo-se aí todos os atendimentos e procedimentos necessários para obter ou completar o diagnóstico e as terapêuticas necessárias para o tratamento no âmbito hospitalar.

4.1 Resultados referentes ao quarto trimestre de 2014

O quadro apresenta a distribuição da quantidade contratada (meta), quantidade realizada e variação percentual de cumprimento da meta, segundo serviços contratados.

COMISSÃO DE AVALIAÇÃO E FISCALIZAÇÃO

CONTRATO DE GESTÃO Nº 002/2007

PROCEDIMENTOS	4º Trimestre		
	contratado	realizado	% Δ
1 - EXAMES			
EXAMES DE ANATOMOPATOLOGIA, CITOPATOLOGIA, IMUNOHISTOQUÍMICA E REPECTORES HORMONAIS + CITOPATOLÓGICO	7.455	8.907	119,48%
RADIOLOGIA	915	1.158	126,56%
ULTRASSONOGRAFIA	894	1.484	166,00%
TOMOGRÁFIAS COMPUTADORIZADAS	1.680	2.853	169,82%
OUTROS EXAMES**	1.236	1.501	121,44%
MAMOGRAFIAS	717	834	116,32%
PEC CT**** (cumprimento de ordem judicial)	30	36	120,00%
2 - CONSULTAS			
CONSULTAS MÉDICAS AMBULATORIAIS ESPECIALIZADAS	13.107	12.602	96,15%
CONSULTAS NÃO MÉDICAS DE PROFISSIONAIS - ATENÇÃO ESPECIALIZADA	4.674	6.603	141,27%
CONSULTA - AIO	1.287	2.068	160,68%
3 - RADIOTERAPIA			
RADIOTERAPIA	32.001	24.365	76,14%
4 - QUIMIOTERAPIA			
QUIMIOTERAPIA	7.182	7.484	104,20%
5 - DEMAIS PROCEDIMENTOS			
EXAMES DE PATOLOGIA CLÍNICA	15.132	22.257	147,09%
DIETA NUTRICIONAL (ORAL/ENTERAL/PARENTERAL)	13.659	16.454	120,46%
TRANSPLANTES DE MEDULA ÓSSEA (PROCESSAMENTO, MOBILIZAÇÃO E COLETA DE MEDULA)	51	47	92,16%
BIÓPSIAS	324	401	123,77%
OUTROS PROCEDIMENTOS***	1.179	1.464	124,17%
Total SIA (SISTEMA DE INFORMAÇÃO AMBULATORIAL)	101.523	110.518	108,86%
6 - INTERNAÇÃO			
INTERNAÇÕES HOSPITALARES (HOSPITAL DO CEPON)	312	465	149,04%
INTERNAÇÕES PID (PROGRAMA DE INTERNAÇÃO DOMICILIAR)	51	69	135,29%
INTERNAÇÕES HOSPITALARES (CÓRNEA)	18	21	116,67%
TRANSPLANTES DE MEDULA ÓSSEA	12	0	0,00%
INTERNAÇÕES HOSPITALARES (UTI)* (a partir de agosto)	0	0	0,00%
7 - CIRURGIA			
INTERNAÇÕES HOSPITALARES - HOSPITAL DIA/CIRURGIA AMBULATORIAL	159	318	200,00%
INTERNAÇÕES HOSPITALARES - CC* (a partir de agosto)	0	0	0,00%
Total SIH (SISTEMA DE INFORMAÇÃO HOSPITALAR)	552	873	158,15%
TOTAL SIA + SIH	102.075	111.391	109,13%

Tabela 1 - quantidade contratada x quantidade realizada - 4º trimestre

* Serviço com previsão de implantação a partir de agosto de 2014 (meta referente a 5 meses);

**Ressonância, Colonoscopia, esofagogastroduodenoscopia, retossigmoidoscopia, citoscopia e/ou uretroscopia, broncoscopia, laringoscopia, traqueoscopia, videolaringoscopia, eletrocardiograma e colposcopia;

***Criocauterização/eletrocoagulação de colo de útero, procedimentos dermatológicos/pequenas cirurgias, paracentese abdominal, exérese de cisto vaginal, toracocentese e curativo grau II.

****Para pacientes oncológicos e para cumprimento de ordem judicial, conforme protocolos aprovados.

COMISSÃO DE AVALIAÇÃO E FISCALIZAÇÃO

CONTRATO DE GESTÃO Nº 002/2007

PROCEDIMENTOS	2º Semestre		
	contratado	realizado	% Δ
1 - EXAMES			
EXAMES DE ANATOMOPATOLOGIA, CITOPATOLOGIA, IMUNOHISTOQUÍMICA E REPECTORES HORMONAIIS + CITOPATOLÓGICO	14.910	16.710	112,07%
RADIOLOGIA	1.830	2.238	122,30%
ULTRASSONOGRRAFIA	1.788	2.417	135,18%
TOMOGRAFIAS COMPUTADORIZADAS	3.360	4.627	137,71%
OUTROS EXAMES**	2.472	2.868	116,02%
MAMOGRAFIAS	1.434	1.540	107,39%
PEC CT**** (cumprimento de ordem judicial)	60	72	120,00%
2 - CONSULTAS			
CONSULTAS MÉDICAS AMBULATORIAIS ESPECIALIZADAS	26.214	25.398	96,89%
CONSULTAS NÃO MÉDICAS DE PROFISSIONAIS - ATENÇÃO ESPECIALIZADA	9.348	12.467	133,37%
CONSULTA - AIO	2.574	3.437	133,53%
3 - RADIOTERAPIA			
RADIOTERAPIA	64.002	53.822	84,09%
4 - QUIMIOTERAPIA			
QUIMIOTERAPIA	14.364	15.212	105,90%
5 - DEMAIS PROCEDIMENTOS			
EXAMES DE PATOLOGIA CLÍNICA	30.264	45.638	150,80%
DIETA NUTRICIONAL (ORAL/ENTERAL/PARENTERAL)	27.318	31.619	115,74%
TRANSPLANTES DE MEDULA ÓSSEA (PROCESSAMENTO, MOBILIZAÇÃO E COLETA DE MEDULA)	102	91	89,22%
BIÓPSIAS	648	646	99,69%
OUTROS PROCEDIMENTOS***	2.358	2.966	125,78%
Total SIA (SISTEMA DE INFORMAÇÃO AMBULATORIAL)	203.046	221.768	109,22%
6 - INTERNAÇÃO			
INTERNAÇÕES HOSPITALARES (HOSPITAL DO CEPON)	624	805	129,01%
INTERNAÇÕES PID (PROGRAMA DE INTERNAÇÃO DOMICILIAR)	102	132	129,41%
INTERNAÇÕES HOSPITALARES (CÓRNEA)	36	57	158,33%
TRANSPLANTES DE MEDULA ÓSSEA	30	16	53,33%
INTERNAÇÕES HOSPITALARES (UTI)* (a partir de agosto)	0	0	0,00%
7 - CIRURGIA			
INTERNAÇÕES HOSPITALARES - HOSPITAL DIA/CIRURGIA AMBULATORIAL	318	509	160,06%
INTERNAÇÕES HOSPITALARES - CC* (a partir de agosto)	0	0	0,00%
Total SIH (SISTEMA DE INFORMAÇÃO HOSPITALAR)	1.110	1.519	136,85%
TOTAL SIA + SIH	204.156	223.287	109,37%

Tabela 2 - quantidade contratada x quantidade realizada - 2º semestre

COMISSÃO DE AVALIAÇÃO E FISCALIZAÇÃO

CONTRATO DE GESTÃO Nº 002/2007

5 METAS QUALITATIVAS

Os Indicadores estão relacionados à qualidade da assistência oferecida aos usuários da unidade gerenciada e medem aspectos relacionados à efetividade da gestão e ao desempenho do CEPON.

A complexidade dos indicadores é crescente e gradual, considerando o tempo de funcionamento do CEPON.

Serão reavaliados os Indicadores de Qualidade podendo ser alterados ou introduzidos novos parâmetros e metas, via Termo Aditivo, sendo que o alcance de um determinado indicador, no decorrer de certo período, torna esse indicador um pré-requisito para que outros indicadores mais complexos possam ser avaliados. Desta forma, os indicadores que são pré-requisitos para os demais continuam a ser monitorados e avaliados, porém já não têm efeito financeiro.

A cada ano serão estabelecidas regras e critérios técnicos para a avaliação dos Indicadores utilizados para o cálculo da parte variável do Contrato de Gestão.

Os indicadores constantes da proposta de trabalho constituem obrigação contratual.

Fica a Executora obrigada a apresentar a totalidade dos indicadores de qualidade previstos na sua Proposta de Trabalho.

Para fins de aferição e do pagamento correspondente à parte variável (10%) serão observados os indicadores especificados para a parte variável, conforme disposição abaixo.

Estabelecem-se como indicadores determinantes do pagamento da parte variável:

- *Qualidade da Informação*
 - *Atenção ao Usuário*
 - *Tempo de Espera para o Agendamento Médico (1ª Consulta)*
 - *Tempo de espera para Início do tratamento Oncológico (QT ou RT)*
- (página 10 do 18º TA)**

COMISSÃO DE AVALIAÇÃO E FISCALIZAÇÃO

CONTRATO DE GESTÃO Nº 002/2007

5.1 Qualidade da Informação

Apresentação de BOLETIM DE PRODUÇÃO AMBULATORIAL (BPAC, BPAI e APAC) e HOSPITALAR (AIH)

Avalia a proporcionalidade de BPAC, BPAI, APAC e AIH em relação à atividade. Tendo em vista que o CEPON não é emissor das APACs e AIHs e, portanto depende de processo nas instâncias da SES para liberação da documentação citada, a meta a ser cumprida é apresentação da totalidade (100%) das mesmas, referentes aos procedimentos executados e autorizados pela SES em cada mês de competência.

O prazo para a entrega da informação atenderá o cronograma estabelecido pela Gerência de Processamento da SES. Os dados devem ser enviados em meio magnético (CD ROM) para a Gerência de Saúde da Secretaria de Estado do Desenvolvimento Regional da Grande Florianópolis, contendo BPAC, BPAI, APAC e AIH do mês de competência. A reapresentação de procedimentos ou atrasos no faturamento devem ser monitorados e norteados pela Gerência de Processamento da SES.

O prazo para entrega da produção SIA/SIH/SUS na Gerência de Saúde da Secretaria de Estado do Desenvolvimento Regional da Grande Florianópolis (18º Regional) obedecerá o cronograma da SES, que está vinculado ao cronograma do Ministério da Saúde/DATASUS. (página 11 do 18º TA)

Indicador	Meta	Avaliação		
		Indicador	Dados GESOS	Dados DATASUS
Apresentação de Boletim de Produção Ambulatorial	Apresentação da totalidade (100%) das BPAC, BPAI, APAC E AIH conforme Cronograma da Gerência de Processamento/SES	BPAC / BPAI / APAC	14.190	64.299
		AIH	1.023	1.023
		Apresentação de 100% BPAC / BPAI / APAC e IAHS bem como cumprimento dos dados conforme Cronograma		

Tabela 3 - BOLETIM DE PRODUÇÃO AMBULATORIAL (BPAC, BPAI e APAC) e HOSPITALAR (AIH)

5.2 Atenção ao Usuário – Resolução de queixas e pesquisa de satisfação

Entende-se por queixa o conjunto de reclamações recebidas por qualquer meio, necessariamente com identificação do autor, e que deve ser registrada adequadamente. Entende-se

COMISSÃO DE AVALIAÇÃO E FISCALIZAÇÃO

CONTRATO DE GESTÃO Nº 002/2007

por resolução o conjunto de ações geradas por uma queixa no sentido de solucioná-la e que possa ser encaminhado ao seu autor como resposta ou esclarecimento ao problema apresentado.

A pesquisa de Satisfação do Usuário sobre o atendimento do CEPON destina-se à avaliação da percepção de qualidade de serviço pelos Pacientes. Em cada trimestre será avaliada a pesquisa de satisfação do usuário, por meio de formulários destinados a este fim. Os formulários para pacientes serão disponibilizados para manifestação incentivada nos locais de atendimento buscando a avaliação de 2% do número de consultas e internações.

A meta consiste na resolução de 80% das queixas recebidas, bem como no envio de Relatório Trimestral Consolidado do serviço de satisfação do usuário, após 50 (cinquenta) dias do referido trimestre. (páginas 11 e 12 do 18º TA)

Indicador	Meta	Avaliação
Resolução de Queixas	Resolução de 80% de queixas recebidas	Resolução de 94,62% (88) de queixas identificadas (total de 93)
Pesquisa de Satisfação	Relatório Trimestral Consolidado de Pesquisa com 2% do nº de consultas e internações	Pesquisa com 559 pacientes, representando 2,88% do nº de consultas e internações (19.384)

Tabela 4 - Atenção ao Usuário – Resolução de queixas e pesquisa de satisfação

5.3 Tempo de Espera para Agendamento Médico (1ª Consulta – exceto cirúrgica)

Neste indicador pretende-se medir o tempo entre a solicitação de Agendamento para 1ª Consulta Médica e a Consulta efetivamente realizada (exceto cirúrgica), com o intuito de otimizar o acesso do paciente com diagnóstico oncológico.

Além disso, também será avaliada a informação que deve ser encaminhada por meio de Relatório Trimestral Consolidado com as informações relativas ao indicador, após 50 (cinquenta) dias do referido trimestre. (página 12 do 18º TA)

Indicador	Meta	Avaliação
Tempo de espera	Relatório Trimestral Consolidado com registro de tempo de espera de, no máximo, 20 dias	Das 319 consultas, 0 pessoas tiveram atendimento acima de 20 dias.

Tabela 5 - Tempo de Espera para Agendamento Médico (1ª Consulta – exceto cirúrgica)

COMISSÃO DE AVALIAÇÃO E FISCALIZAÇÃO

CONTRATO DE GESTÃO Nº 002/2007

5.4 Tempo de Espera para Início do Tratamento Oncológico QT e RT

Neste indicador pretende-se medir o tempo entre a solicitação de Agendamento para a 1ª Consulta de pacientes com diagnóstico definido e o início do Tratamento Oncológico. A meta consiste em garantir que este período seja de, no máximo, 40 (quarenta) dias.

Além disso, também será avaliada a informação que deve ser encaminhada por meio de Relatório Trimestral Consolidado com as informações relativas ao indicador, após 50 (cinquenta) dias do referido trimestre. (página 12 do 18º TA)

Indicador	Meta	Avaliação
Tempo de espera	Relatório Trimestral Consolidado com registro de tempo de espera de, no máximo, 40 dias	Das 180 pessoas consultadas, 9 pacientes tiveram atendimento acima de 40 dias.

Tabela 6 - Tempo de Espera para Início do Tratamento Oncológico QT e RT

Dos 09 pacientes que tiveram atendimentos acima de 40 dias, abaixo encontra-se os relatos enviados pela OS a fim de justificativa:

PACIENTE	DIAS APÓS 40 DIAS	JUSTIFICATIVA
A.S.F.A	9	"Paciente Internado no HCR . Já em tratamento quimioterápico (desde setembro 2014). Novos exames para revisão do diagnóstico e terapêutica "
A.J.S	9	"Encaminhado ao serviço de Odontologia para tratar lesões da cavidade oral antes de iniciar tratamento combinado de Radioterapia e Quimioterapia"
S.M.P		"Paciente não compareceu a consulta em 07/10/14. Consultou em 04/12/14"
C.S	2	"Dúvida Diagnóstica. Material biópsia encaminhado para imunohistoquímica e revisão de lâmina. Resultado pronto em 05/01/15.
C.M.C	2	"Diagnóstico de tumor neuroendócrino de íleo terminal operado HCR. Dependendo do IMH(patologia) para diagnóstico definitivo e tratamento"
T.S.S.F	8	"Paciente veio sem diagnóstico com paralisia de corda vocal, com a cirurgia de cabeça e pescoço. Encaminhado para cirurgia torácica. Contra indicada a cirurgia. Feito biópsias e exames de estadiamento. Demora pela falta de definição diagnóstica na primeira consulta."
M.H.M	2	"Paciente tratada em SP com CA de mama há 20 anos. Necessita de reestadiamento e nova biópsia para doença metastática. Precisou de mais dias para fechar o diagnóstico"
M.S	1	"Operada por CA de cólon, teve peritonite e teve que ser reoperada antes de iniciar tratamento(QT)"
J.P.S	1	"Neoplasia de próstata encaminhada a cirurgia de LN em região inguinal".

COMISSÃO DE AVALIAÇÃO E FISCALIZAÇÃO

CONTRATO DE GESTÃO Nº 002/2007

6 ANÁLISE DE IMPACTO FINANCEIRO

Com a finalidade de estabelecer as regras e o cronograma do Sistema de Pagamento fica estabelecido que a atividade assistencial do **CEPON** subdivide-se nas modalidades de serviços ambulatoriais que equivalem a 60% (sessenta por cento); e os serviços de internação que equivalem a 40% (quarenta por cento), conforme especificação e quantidades relacionadas no **ANEXO TÉCNICO I – Plano de Trabalho**, cujos pagamentos dar-se-ão da seguinte forma:

O montante do orçamento econômico-financeiro para o Centro de Pesquisas Oncológicas Dr. Alfredo Daura Jorge – CEPON/SES para o exercício de 2014, que compreende os meses de janeiro a dezembro, fica estipulado em **R\$ 77.560.367,64** (setenta e sete milhões, quinhentos e sessenta mil, trezentos e sessenta e sete reais, com sessenta e quatro centavos), de modo que será repassado mediante a liberação de 6 (seis) parcelas de Janeiro a Junho de **R\$ 6.203.363,97** (seis milhões, duzentos e três mil, trezentos e sessenta e três reais, com noventa e sete centavos), bem como 6 (seis) parcelas de Julho a Dezembro de **R\$ 6.723.363,97** (seis milhões, setecentos e vinte e três mil, trezentos e sessenta e três reais, com noventa e sete centavos), conforme disposto no item 2 (dois) deste Aditivo; (página 6 do 18º TA)

6.1 Impacto Financeiro da Produção Assistencial

2.1 90% (noventa por cento) do valor mencionado no item 1 (um) serão repassados em 12 (doze) parcelas mensais, caso haja cumprimento integral das metas propostas, de acordo com o estabelecido no Anexo Técnico II – Sistemática de Pagamento, parte integrante deste Aditivo. (página 6 do 18º TA)

	ATIVIDADE REALIZADA	VALOR A PAGAR
AMBULATORIO (60% de 90%)	Acima do volume contratado	100% do valor percentual (parte fixa) da atividade ambulatorial
	Entre 85% e 100% do volume contratado	100% do valor percentual (parte fixa) da atividade ambulatorial
	Entre 70% e 84,99% do volume contratado	90% X 60% X valor correspondente aos 90% (R\$)
	Menos que 70% do volume contratado	70% X 60% X valor correspondente aos 90% (R\$)
INTERNAÇÃO (40% de 90%)	Acima do volume contratado	100% do peso percentual da atividade de internação
	Entre 85% e 100% do volume contratado	100% do peso percentual da atividade de internação
	Entre 70% e 84,99% do volume contratado	90% X 40% X valor correspondente aos 90% (R\$)
	Menos que 70% do volume contratado	70% X 40% X valor correspondente aos 90% (R\$)

Tabela 7 - Valor a Pagar segundo a Atividade Realizada (página 9 do 18º TA)

- Considerando as análises acima, conclui-se que não há previsão de impacto financeiro, ainda, esta Gerência sugere acatar as justificativas apresentadas no

COMISSÃO DE AVALIAÇÃO E FISCALIZAÇÃO
CONTRATO DE GESTÃO Nº 002/2007

tópico: 5.4 Tempo de Espera para Início do Tratamento Oncológico QT e RT, por considerar plausível o elencado, porém as considerações deverão ser avaliadas pela CAF.

6.2 Impacto Financeiro da Produção Assistencial

2.2 10% (dez por cento) do valor mencionado no item 01 (um) serão repassados mensalmente, juntamente com as parcelas fixas, vinculados à avaliação dos indicadores de qualidade e conforme sua valoração, de acordo com o estabelecido no Anexo Técnico III – Avaliação da Parte Variável, parte integrante deste Aditivo; **(página 6 do 18º TA)**


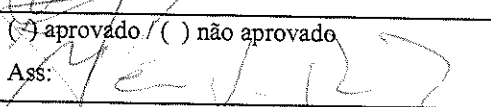
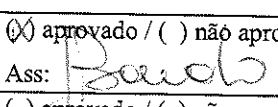
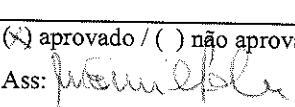

DESCRIÇÃO	META	1º trimestre	2º trimestre	3º trimestre	4º trimestre
Qualidade da Informação	Atender Prazo de Entrega (GEPRO)	25%	25%	25%	25%
Atenção ao Usuário	Resolução de 80% das queixas	15%	15%	15%	15%
	Pesquisa com 2% dos pacientes de consultas e internações	10%	10%	10%	10%
Tempo de Espera para Agendamento da Consulta Médica	20 dias	25%	25%	25%	25%
Tempo de Espera para o Início do Tratamento Oncológico (pacientes com diagnóstico definido)	40 dias	25%	25%	25%	25%
Total – (100% de 10%)		100%	100%	100%	100%

Tabela 8 - Indicadores para avaliação da Parte Variável (página 13 do 18º TA)

- Tendo em vista as informações de qualidade apresentadas conforme determina o Contrato de Gestão, consideram-se cumpridas as metas estabelecidas e, portanto não há impacto financeiro para os serviços contratados.

COMISSÃO DE AVALIAÇÃO E FISCALIZAÇÃO

CONTRATO DE GESTÃO N° 002/2007

MEMBROS DA CAF DO CONTRATO DE GESTÃO 002/2007 Centro de Pesquisas Oncológicas Dr. Alfredo Daura Jorge – CEPON Fundação de Apoio ao HEMOSC/CEPON – FAHECE - 4º trimestre de 2014 / 2º semestre de 2014-	
REPRESENTANTES DA SES	
Walter Manfroi	<input type="checkbox"/> aprovado / <input type="checkbox"/> não aprovado Ass: 
Mario José Bastos <i>Junior</i>	<input checked="" type="checkbox"/> aprovado / <input type="checkbox"/> não aprovado Ass: 
REPRESENTANTES DA SPG	
Josiane Laura Bonato	<input checked="" type="checkbox"/> aprovado / <input type="checkbox"/> não aprovado Ass: 
Gilberto de Assis Ramos	<input type="checkbox"/> aprovado / <input type="checkbox"/> não aprovado Ass:
REPRESENTANTE DOS SERVIDORES DO CEPON	
Maria Emília de Souza Fabre	<input checked="" type="checkbox"/> aprovado / <input type="checkbox"/> não aprovado Ass: 
Cátia Regina Santos Costa	<input type="checkbox"/> aprovado / <input type="checkbox"/> não aprovado Ass:
REPRESENTANTE DO CONSELHO ESTADUAL DE SAÚDE	
Jorge dos Passos Corrêa Cobra	<input type="checkbox"/> aprovado / <input type="checkbox"/> não aprovado Ass:
Cyro Veiga Soncini	<input type="checkbox"/> aprovado / <input type="checkbox"/> não aprovado Ass:
REPRESENTANTES DA DIRETORIA EXECUTIVA DA FAHECE	
José Luiz Antonacci Carvalho	<input checked="" type="checkbox"/> aprovado / <input type="checkbox"/> não aprovado Ass: 
Maria Lúcia Rogério Locks	<input type="checkbox"/> aprovado / <input type="checkbox"/> não aprovado Ass: