

ESTADO DE SANTA CATARINA  
SECRETARIA DE ESTADO DA SAÚDE  
SUPERINTENDÊNCIA DOS HOSPITAIS PÚBLICOS ESTADUAIS  
GERÊNCIA DE SUPERVISÃO DAS ORGANIZAÇÕES SOCIAIS

# **RELATÓRIO DE AVALIAÇÃO DE EXECUÇÃO**

*3º trimestre de 2015*

## **CONTRATO DE GESTÃO**

- 002/2007 de 19 de dezembro de 2007 –

FUNDAÇÃO DE APOIO AO HEMOSC E AO CEPON  
CENTRO DE PESQUISAS ONCOLÓGICAS DR. ALFREDO DAURA  
JORGE/CEPON/SES

FLORIANÓPOLIS, 2015.

ESTADO DE SANTA CATARINA  
SECRETARIA DE ESTADO DA SAÚDE  
SUPERINTENDÊNCIA DOS HOSPITAIS PÚBLICOS ESTADUAIS  
GERÊNCIA DE SUPERVISÃO DAS ORGANIZAÇÕES SOCIAIS

**Conteúdo**

<b>1 SUMÁRIO EXECUTIVO</b> .....	3
<b>2 CENTRO DE PESQUISAS ONCOLÓGICAS DR. ALFREDO DAURA JORGE/CEPON/SES</b>	<b>4</b>
<b>3 PROJETO DE TRABALHO</b> .....	6
<b>4 ANÁLISE QUANTITATIVA</b> .....	6
4.1 Resultados referentes ao terceiro trimestre de 2015.....	6
<b>5 METAS QUALITATIVAS</b> .....	8
5.1 Qualidade da Informação.....	9
5.2 Atenção ao Usuário – Resolução de queixas e pesquisa de satisfação .....	10
5.3 Tempo de Espera para Agendamento Médico (1ª Consulta – exceto cirúrgica) .....	11
5.4 Tempo de Espera para Início do Tratamento Oncológico QT e RT .....	11
<b>6 ANÁLISE DE IMPACTO FINANCEIRO</b> .....	13
6.1 Impacto Financeiro da Produção Assistencial .....	13
6.2 Impacto Financeiro Indicadores de Qualidade .....	14

**Índice de Tabelas**

<i>Tabela 1 - quantidade contratada x quantidade realizada</i> .....	7
<i>Tabela 2 - BOLETIM DE PRODUÇÃO AMBULATORIAL (BPAC, BPAI e APAC) e HOSPITALAR (AIH)</i> .....	10
<i>Tabela 3 - Atenção ao Usuário – Resolução de queixas e pesquisa de satisfação</i> .....	10
<i>Tabela 4 - Tempo de Espera para Agendamento Médico (1ª Consulta – exceto cirúrgica)</i> .....	11
<i>Tabela 5 - Tempo de Espera para Início do Tratamento Oncológico QT e RT</i> .....	11
<i>Tabela 6 - Valor a Pagar segundo a Atividade Realizada (página 9 do 18º TA)</i> .....	13
<i>Tabela 7 - Indicadores para avaliação da Parte Variável (página 13 do 18º TA)</i> .....	14

**Índice de Figura**

<i>Figura 1 - SDR's do Estado de Santa Catarina</i> .....	4
---	---

ESTADO DE SANTA CATARINA  
SECRETARIA DE ESTADO DA SAÚDE  
SUPERINTENDÊNCIA DOS HOSPITAIS PÚBLICOS ESTADUAIS  
GERÊNCIA DE SUPERVISÃO DAS ORGANIZAÇÕES SOCIAIS

**1 SUMÁRIO EXECUTIVO**

O relatório apresenta os resultados obtidos com a execução do Contrato de Gestão celebrado entre a Secretaria de Estado da Saúde de Santa Catarina e a Organização Social Fundação de Apoio ao HEMOSC/CEPON, com a interveniência da Secretaria de Estado do Planejamento, para o gerenciamento do Centro de Pesquisas Oncológicas Dr. Alfredo Daura Jorge – CEPON/SES, em conformidade com a Lei Estadual nº. 12.929, de 04 de fevereiro de 2004, regulamentada pela Lei nº 13.839, de 30 de agosto de 2006 e pelo Decreto nº. 4.272, de 28 de abril de 2006.

A avaliação proposta neste relatório abrange as informações contidas no 20º Termo Aditivo ao Contrato de Gestão respectivo, bem como informações prestadas pela Organização Social referentes ao **terceiro trimestre de 2015**, tendo como foco os serviços contratados pelo Estado.

Para avaliação da produção assistencial do Centro de Pesquisas Oncológicas Dr. Alfredo Daura Jorge – CEPON/SES tem-se como referência os seguintes serviços especializados:

- Exames;
- Consultas;
- Radioterapia;
- Quimioterapia;
- Procedimentos especiais;
- Internação, e ;
- Cirurgia.

A avaliação da produção variável correspondente às Metas Qualitativas é realizada por meio das seguintes análises dos indicadores de qualidade, os quais medem a efetividade da gestão e ao desempenho da unidade:

- Qualidade da Informação;
- Atenção ao Usuário;
- Tempo de Espera para o Agendamento Médico (1ª Consulta), e;
- Tempo de espera para Início do tratamento Oncológico (QT ou RT).

Todas as prerrogativas contratuais presentes no corpo deste relatório, estão balizadas no Contrato de Gestão e no 20º Termo Aditivo, devidamente publicados e passíveis de conferência no sítio eletrônico: [http://portalses.saude.sc.gov.br/index.php?option=com\\_docman&Itemid=547](http://portalses.saude.sc.gov.br/index.php?option=com_docman&Itemid=547)

([WWW.saude.sc.gov.br](http://www.saude.sc.gov.br) ⇨ ORGANIZAÇÕES SOCIAIS ⇨ CONTRATO DE GESTÃO)

ESTADO DE SANTA CATARINA  
SECRETARIA DE ESTADO DA SAÚDE  
SUPERINTENDÊNCIA DOS HOSPITAIS PÚBLICOS ESTADUAIS  
GERÊNCIA DE SUPERVISÃO DAS ORGANIZAÇÕES SOCIAIS

**2 CENTRO DE PESQUISAS ONCOLÓGICAS DR. ALFREDO DAURA JORGE/CEPON/SES**

A seguir serão apresentadas informações constantes no Cadastro Nacional dos Estabelecimentos de Saúde (CNES) referente às características técnicas da Unidade Hospitalar em tela, a fim de apresentação de sua natureza bem como os serviços habilitados:

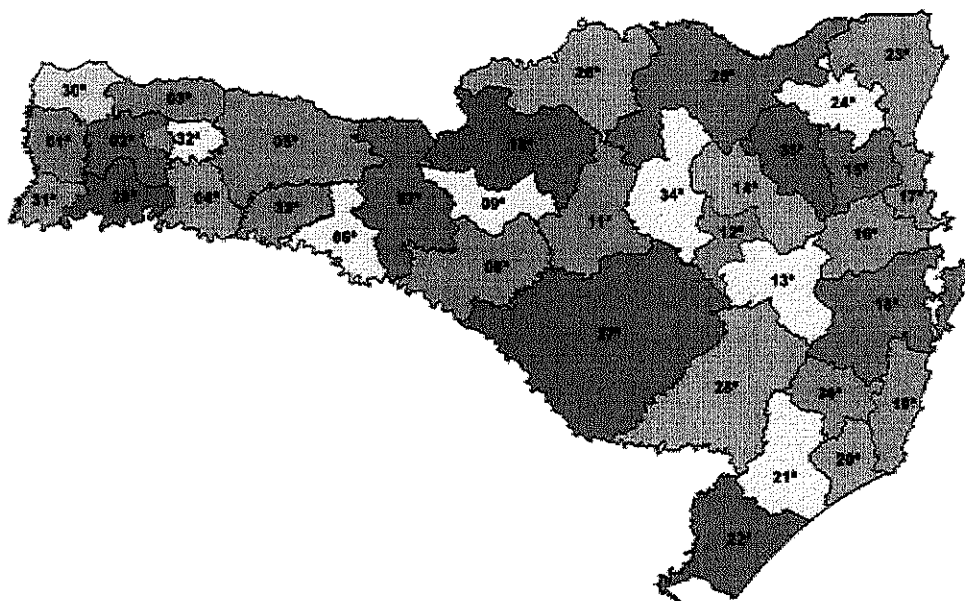


Figura 1 - SDR's do Estado de Santa Catarina

- **CENTRO DE PESQUISAS ONCOLÓGICAS - CEPON – CNES 0019445**
- Hospital Especializado em Oncologia, Administração Privada.
- Organização Social: FAHECE.
- Gestão: Estadual
- Localização: Florianópolis

O Centro de Pesquisas Oncológicas - CEPON conta com:

Corpo Clínico:

- 153 médicos
- ✓ Exames Diagnósticos e Suporte a Vida:
  - 1 mamógrafo
  - 2 ap Raio X

ESTADO DE SANTA CATARINA  
SECRETARIA DE ESTADO DA SAÚDE  
SUPERINTENDÊNCIA DOS HOSPITAIS PÚBLICOS ESTADUAIS  
GERÊNCIA DE SUPERVISÃO DAS ORGANIZAÇÕES SOCIAIS

- 1 tomógrafo computadorizado
- 1 ultrassom Doppler colorido, e 1 ultrassom ecografo
- 3 ECG
- 1 endoscópio das vias respiratórias
- 1 laparoscópio
- 1 aparelho de eletroestimulação
- ✓ Espaço físico para assistência:
  - EMERGÊNCIA
    - 1 consultório médico
    - 1 sala de acolhimento com classificação de risco
    - 1 sala de atendimento a paciente crítico/grave com 1 leito
    - 1 sala de repouso/observação feminino com 4 leitos
    - 1 sala de repouso/observação masculino com 4 leitos
  - AMBULATORIO
    - 31 clínicas especializadas
    - 1 sala de cirurgia ambulatorial com 1 leito
  - HOSPITALAR
    - 2 salas de cirurgia, e 1 sala de recuperação com 3 leitos
    - 1 sala de cirurgia ambulatorial
- ✓ LEITOS = 76
  - Cirúrgico: 11 para Transplantes e 6 Oncológicos
  - Clínico: 31 Oncológicos
  - Outras Especialidades: 16 Crônicos
  - Hospital Dia: 12 leitos cirúrgico, diagnóstico e terapêutico
- ✓ Serviços Cadastrados
  - Hospital Dia: cirúrgico, diagnóstico e acompanhamento pós TMO
  - Atenção domiciliar: internação domiciliar
  - Controle de tabagismo
  - Endoscopia: digestivo, urinário e respiratório
  - Fisioterapia
  - Oncologia: clínica, cirúrgica, hemato, Qt e RxT

ESTADO DE SANTA CATARINA  
SECRETARIA DE ESTADO DA SAÚDE  
SUPERINTENDÊNCIA DOS HOSPITAIS PÚBLICOS ESTADUAIS  
GERÊNCIA DE SUPERVISÃO DAS ORGANIZAÇÕES SOCIAIS

- Órteses, próteses e materiais especiais em reabilitação: dispensação, manutenção e adaptação de OPM ortopédica e auxs locomoção
- Reabilitação física
- Urgência e emergência: PA clínico
- Transplante: ações de doação e captação, retirada de globo ocular, retirada de órgãos, TMO.
- Práticas integrativas: acupuntura

### **3 PROJETO DE TRABALHO**

O relatório apresenta os resultados obtidos com a execução do Contrato de Gestão celebrado entre a Secretaria de Estado da Saúde de Santa Catarina e a Organização Social Fundação de Apoio ao HEMOSC/CEPON, com a interveniência da Secretaria de Estado do Planejamento, para o gerenciamento do Centro de Pesquisas Oncológicas Dr. Alfredo Daura Jorge – CEPON/SES, em conformidade com a Lei Estadual nº. 12.929, de 04 de fevereiro de 2004, regulamentada pela Lei nº 13.839, de 30 de agosto de 2006 e pelo Decreto nº. 4.272, de 28 de abril de 2006.

A avaliação proposta neste relatório abrange as informações contidas no 20º Termo Aditivo ao Contrato de Gestão respectivo, bem como informações prestadas pela Organização Social referentes ao **terceiro trimestre de 2015**, tendo como foco os serviços contratados pelo Estado.

### **4 ANÁLISE QUANTITATIVA**

A assistência à saúde prestada em regime de hospitalização compreende o conjunto de atendimentos oferecidos ao paciente desde sua admissão no hospital até sua alta hospitalar pela patologia atendida, incluindo-se aí todos os atendimentos e procedimentos necessários para obter ou completar o diagnóstico e as terapêuticas necessárias para o tratamento no âmbito hospitalar.

#### **4.1 Resultados referentes ao terceiro trimestre de 2015**

O quadro apresenta a distribuição da quantidade contratada (meta), quantidade realizada e variação percentual de cumprimento da meta, segundo serviços contratados.

ESTADO DE SANTA CATARINA  
SECRETARIA DE ESTADO DA SAÚDE  
SUPERINTENDÊNCIA DOS HOSPITAIS PÚBLICOS ESTADUAIS  
GERÊNCIA DE SUPERVISÃO DAS ORGANIZAÇÕES SOCIAIS

PROCEDIMENTOS	3º Trimestre		
	contratado	realizado	% Δ
<b>1- EXAMES</b>			
EXAMES DE ANATOMOPATOLOGIA, CITOPATOLOGIA, IMUNOHISTOQUÍMICA E RECEPTORES HORMONAIS + CITOPATOLÓGICO	7.453	9.767	131,05%
RADIOLOGIA	912	1.261	138,27%
ULTRASSONOGRAFIA	894	1.090	121,92%
TOMOGRAFIAS COMPUTADORIZADAS	1.680	2.612	155,48%
OUTROS EXAMES*	1.233	1.682	136,42%
MAMOGRAFIAS	714	1.056	147,90%
PET CT**	60	62	103,33%
<b>2- CONSULTAS</b>			
CONSULTAS MÉDICAS AMBULATORIAIS ESPECIALIZADAS	13.107	15.199	115,96%
CONSULTAS NÃO MÉDICAS DE PROFISSIONAIS - ATENÇÃO ESPECIALIZADA	4.674	7.134	152,63%
CONSULTA - AIO	1.284	1.670	130,06%
<b>3- RADIOTERAPIA</b>			
RADIOTERAPIA (PACIENTES)	477	607	127,25%
<b>4- QUIMIOTERAPIA</b>			
QUIMIOTERAPIA	7.182	7.981	111,13%
<b>5- DEMAIS PROCEDIMENTOS</b>			
EXAMES DE PATOLOGIA CLÍNICA	15.132	23.329	154,17%
DIETA NUTRICIONAL (ORAL/ENTERAL/PARENTERAL)	13.659	16.573	121,33%
TRANSPLANTES DE MEDULA ÓSSEA (PROCESSAMENTO, MOBILIZAÇÃO E COLETA DE MEDULA)	51	52	101,96%
BIÓPSIAS	321	429	133,64%
OUTROS PROCEDIMENTOS***	1.179	2.939	249,28%
<b>Total SIA (SISTEMA DE INFORMAÇÃO AMBULATORIAL)</b>	<b>70.012</b>	<b>93.443</b>	<b>133,47%</b>

ESTADO DE SANTA CATARINA  
SECRETARIA DE ESTADO DA SAÚDE  
SUPERINTENDÊNCIA DOS HOSPITAIS PÚBLICOS ESTADUAIS  
GERÊNCIA DE SUPERVISÃO DAS ORGANIZAÇÕES SOCIAIS

6 - INTERNAÇÃO			
INTERNAÇÕES HOSPITALARES (HOSPITAL DO CEPON)	312	373	119,55%
INTERNAÇÕES PID (PROGRAMA DE INTERNAÇÃO DOMICILIAR)	48	64	133,33%
INTERNAÇÕES HOSPITALARES (CÓRNEA)	18	30	166,67%
TRANSPLANTES DE MEDULA ÓSSEA	18	20	111,11%
7 - CIRURGIA			
INTERNAÇÕES HOSPITALARES - HOSPITAL DIA/CIRURGIA AMBULATORIAL	158	279	176,58%
<b>Total SIH (SISTEMA DE INFORMAÇÃO HOSPITALAR)</b>	<b>554</b>	<b>766</b>	<b>138,27%</b>
<b>TOTAL SIA + SIH</b>	<b>70.566</b>	<b>94.209</b>	<b>133,50%</b>

**Tabela 1 - quantidade contratada x quantidade realizada**

\*Ressonância, Colonoscopia, esofagogastroduodenoscopia, retossigmoidoscopia, cistoscopia e/ou uretroscopia, broncoscopia, laringoscopia, traqueoscopia, videolaringoscopia, eletrocardiograma e colposcopia;

\*\*Para pacientes oncológicos e para cumprimento de ordem judicial, conforme protocolos aprovados.

\*\*\*Criocauterização/eletrocoagulação de colo de útero, procedimentos dermatológicos/pequenas cirurgias, paracentese abdominal, exérese de cisto vaginal, toracocentese e curativo grau II.

## 5 METAS QUALITATIVAS

*Os Indicadores estão relacionados à qualidade da assistência oferecida aos usuários da unidade gerenciada e medem aspectos relacionados à efetividade da gestão e ao desempenho do CEPON.*

*A complexidade dos indicadores é crescente e gradual, considerando o tempo de funcionamento do CEPON.*

*Serão reavaliados os Indicadores de Qualidade podendo ser alterados ou introduzidos novos parâmetros e metas, via Termo Aditivo, sendo que o alcance de um determinado indicador, no decorrer de certo período, torna esse indicador um pré-requisito para que outros indicadores mais complexos possam ser avaliados. Desta forma, os indicadores que são pré-requisitos para os demais continuam a ser monitorados e avaliados, porém já não têm efeito financeiro.*

*A cada ano serão estabelecidas regras e critérios técnicos para a avaliação dos Indicadores utilizados para o cálculo da parte variável do Contrato de Gestão.*

*Os indicadores constantes da proposta de trabalho constituem obrigação contratual.*

*Fica a Executora obrigada a apresentar a totalidade dos indicadores de qualidade previstos na sua Proposta de Trabalho.*



ESTADO DE SANTA CATARINA  
SECRETARIA DE ESTADO DA SAÚDE  
SUPERINTENDÊNCIA DOS HOSPITAIS PÚBLICOS ESTADUAIS  
GERÊNCIA DE SUPERVISÃO DAS ORGANIZAÇÕES SOCIAIS

*Para fins de aferição e do pagamento correspondente à parte variável (9%) serão observados os indicadores especificados para a parte variável, conforme disposição abaixo.*

*Estabelecem-se como indicadores determinantes do pagamento da parte variável:*

- *Qualidade da Informação*
- *Atenção ao Usuário*
- *Tempo de Espera para o Agendamento Médico (1ª Consulta)*
- *Tempo de espera para Início do tratamento Oncológico (QT ou RT)*  
**(página 10 do 18º TA)**

*O eventual percentual de desconto será aplicado sobre 1/12 do valor anual correspondente a parte variável do Contrato de Gestão (9%), multiplicado pelo número de meses do período avaliado, considerando a Tabela "Valor a pagar segundo a Atividade Realizada".*  
**(página 11 do 20º TA)**

#### **5.1 Qualidade da Informação**

##### **Apresentação de BOLETIM DE PRODUÇÃO AMBULATORIAL (BPAC, BPAI e APAC) e HOSPITALAR (AIH)**

*Avalia a proporcionalidade de BPAC, BPAI, APAC e AIH em relação à atividade. Tendo em vista que o CEPON não é emissor das APACs e AIHs e, portanto depende de processo nas instâncias da SES para liberação da documentação citada, a meta a ser cumprida é apresentação da totalidade (100%) das mesmas, referentes aos procedimentos executados e autorizados pela SES em cada mês de competência.*

*O prazo para a entrega da informação atenderá o cronograma estabelecido pela Gerência de Processamento da SES. Os dados devem ser enviados em meio magnético (CD ROM) para a Gerência de Saúde da Secretaria de Estado do Desenvolvimento Regional da Grande Florianópolis, contendo BPAC, BPAI, APAC e AIH do mês de competência. A reapresentação de procedimentos ou atrasos no faturamento devem ser monitorados e norteados pela Gerência de Processamento da SES.*

*O prazo para entrega da produção SLA/SIH/SUS na Gerência de Saúde da Secretaria de Estado do Desenvolvimento Regional da Grande Florianópolis (18º Regional) obedecerá o*

ESTADO DE SANTA CATARINA  
SECRETARIA DE ESTADO DA SAÚDE  
SUPERINTENDÊNCIA DOS HOSPITAIS PÚBLICOS ESTADUAIS  
GERÊNCIA DE SUPERVISÃO DAS ORGANIZAÇÕES SOCIAIS

*cronograma da SES, que está vinculado ao cronograma do Ministério da Saúde/DATASUS. (página 11 do 18º TA)*

Indicador	Meta	Avaliação		
		Indicador	Dados GESOS	Dados DATASUS
Apresentação de Boletim de Produção Ambulatorial	Apresentação da totalidade (100%) das BPAC, BPAI, APAC E AIH conforme Cronograma da Gerência de Processamento/SES	BPAC / BPAI / APAC	65.215	65.215
		AIH	679	682
		Apresentação de 100% BPAC / BPAI / APAC e IAHS bem como cumprimento dos dados conforme Cronograma		

**Tabela 2 - BOLETIM DE PRODUÇÃO AMBULATORIAL (BPAC, BPAI e APAC) e HOSPITALAR (AIH)**

### 5.2 Atenção ao Usuário – Resolução de queixas e pesquisa de satisfação

*Entende-se por queixa o conjunto de reclamações recebidas por qualquer meio, necessariamente com identificação do autor, e que deve ser registrada adequadamente. Entende-se por resolução o conjunto de ações geradas por uma queixa no sentido de solucioná-la e que possa ser encaminhado ao seu autor como resposta ou esclarecimento ao problema apresentado.*

*A pesquisa de Satisfação do Usuário sobre o atendimento do CEPON destina-se à avaliação da percepção de qualidade de serviço pelos Pacientes. Em cada trimestre será avaliada a pesquisa de satisfação do usuário, por meio de formulários destinados e este fim. Os formulários para pacientes serão disponibilizados para manifestação incentivada nos locais de atendimento buscando a avaliação de 2% do número de consultas e internações.*

*A meta consiste na resolução de 80% das queixas recebidas, bem como no envio de Relatório Trimestral Consolidado do serviço de satisfação do usuário, após 50 (cinquenta) dias do referido trimestre. (páginas 11 e 12 do 18º TA)*

Indicador	Meta	Avaliação
Resolução de Queixas	Resolução de 80% de queixas recebidas	Resolução de 92,42% (61 resolvidas) de queixas identificadas (total de 66 recebidas)
Pesquisa de Satisfação	Relatório Trimestral Consolidado de Pesquisa com 2% do nº de consultas e internações	Pesquisa com 670 pacientes, representando 2,91% do nº de consultas e internações (23.003)

**Tabela 3 - Atenção ao Usuário – Resolução de queixas e pesquisa de satisfação**

ESTADO DE SANTA CATARINA  
SECRETARIA DE ESTADO DA SAÚDE  
SUPERINTENDÊNCIA DOS HOSPITAIS PÚBLICOS ESTADUAIS  
GERÊNCIA DE SUPERVISÃO DAS ORGANIZAÇÕES SOCIAIS

**5.3 Tempo de Espera para Agendamento Médico (1ª Consulta – exceto cirúrgica)**

*Neste indicador pretende-se medir o tempo entre a solicitação de Agendamento para 1ª Consulta Médica e a Consulta efetivamente realizada (exceto cirúrgica), com o intuito de otimizar o acesso do paciente com diagnóstico oncológico.*

*Além disso, também será avaliada a informação que deve ser encaminhada por meio de Relatório Trimestral Consolidado com as informações relativas ao indicador, após 50 (cinquenta) dias do referido trimestre. (página 12 do 18º TA)*

Indicador	Meta	Avaliação
Tempo de espera	Relatório Trimestral Consolidado com registro de tempo de espera de, no máximo, 20 dias	Das 370 consultas, 0 pessoas tiveram atendimento acima de 20 dias.

**Tabela 4 - Tempo de Espera para Agendamento Médico (1ª Consulta – exceto cirúrgica)**

**5.4 Tempo de Espera para Início do Tratamento Oncológico QT e RT**

*Neste indicador pretende-se medir o tempo entre a solicitação de Agendamento para a 1ª Consulta de pacientes com diagnóstico definido e o início do Tratamento Oncológico. A meta consiste em garantir que este período seja de, no máximo, 40 (quarenta) dias.*

*Além disso, também será avaliada a informação que deve ser encaminhada por meio de Relatório Trimestral Consolidado com as informações relativas ao indicador, após 50 (cinquenta) dias do referido trimestre. (página 12 do 18º TA)*

Indicador	Meta	Avaliação
Tempo de espera	Relatório Trimestral Consolidado com registro de tempo de espera de, no máximo, 40 dias	Das 209 pessoas consultadas, 14 pacientes tiveram atendimento acima de 40 dias.

**Tabela 5 - Tempo de Espera para Início do Tratamento Oncológico QT e RT**

ESTADO DE SANTA CATARINA  
SECRETARIA DE ESTADO DA SAÚDE  
SUPERINTENDÊNCIA DOS HOSPITAIS PÚBLICOS ESTADUAIS  
GERÊNCIA DE SUPERVISÃO DAS ORGANIZAÇÕES SOCIAIS

Dos 14 pacientes que tiveram atendimentos acima de 40 dias, abaixo se encontra os relatos enviados pela OS a fim de justificativa:

PACIENTE	DIAS APÓS 40 DIAS	JUSTIFICATIVA
G.J.V	17	Policetemia Vera. Solicitado biópsia de medula óssea antes do início do tratamento.
I.L.T	8	Leucemia mielóide crônica. Solicitados exames laboratoriais, raio x, ECG, Endoscopia, biópsia de medula óssea e cariótipo.
M.S.S.R	8	Adenocarcinoma de pulmão mestático. Solicitado imunohistoquímica e EGFR( receptor hormonal). Encaminhada para cuidados paliativos.
D.A.S.F	14	Sarcoma de Kaposi. HVI positivo e sífilis. Encaminhado para infectologista para valiação antes do início do tratamento.
D.M.L	2	Adenocarcinoma de ovário metastático. Solicitados exames para estadiamento.
N.A.G	11	Melanoma. Encaminhada para cirurgia.
M.I.O	0	Adenocarcinoma de pulmão. Paciente internado no Hospital Nereu Ramos .Veio para avaliação da cirurgia de cabeça e pescoço. Encaminhado para Oncologia Clínica. Solicitado imunohistoquímica.
E.R.C	10	Paciente encaminhada como neoplasia indiferenciada, sem diagnóstico definitivo.Teve quer ser submetidaa nova biópsia. Diagnóstico de linfoma.Transferida para hematologia
C.O.O	2	Paciente com neoplasia de pulmão. Teve que realizar pesquisa de ALK/EGFR para decidir tratamento. Encaminhada para protocolo de pesquisa
M.L.F.S	8	Metástases SNC por neoplasia de primário desconhecido. Interna por dispnéia intensa. Paciente com mal estado geral para iniciar tratamento.
V.C.K	8	Neoplasia de mama operada. Veio ao CEPON com margens cirúrgicas comprometidas.Reencaminhada para cirurgia. Aguardando imunohistoquímica.
M.G.M	7	Paciente com neoplasia de pulmão. Veio em consulta sem estadiamento (exames) necessários para iniciar o tratamento.
S.S.A	8	Adenocarcinoma de pulmão. Veio ao CEPON sem estadidamento(exames) necessários para iniciar o tratamento. Realizando exames
A.R.S	0	Paciente com CA de cabeça e pescoço. Necessitou de valiação de Cirurgia de Cabeça e Pescoço, Oncologia e Radioterapia para decisão do tratamento. Não trouxe exames de estadiamento

ESTADO DE SANTA CATARINA  
SECRETARIA DE ESTADO DA SAÚDE  
SUPERINTENDÊNCIA DOS HOSPITAIS PÚBLICOS ESTADUAIS  
GERÊNCIA DE SUPERVISÃO DAS ORGANIZAÇÕES SOCIAIS

## 6 ANÁLISE DE IMPACTO FINANCEIRO

*Com a finalidade de estabelecer as regras e o cronograma do Sistema de Pagamento fica estabelecido que a atividade assistencial do CEPON subdivide-se nas modalidades de serviços ambulatoriais que equivalem a 60% (sessenta por cento); e os serviços de internação que equivalem a 40% (quarenta por cento), conforme especificação e quantidades relacionadas no ANEXO TÉCNICO I – Plano de Trabalho, cujos pagamentos dar-se-ão da seguinte forma:*

*O montante do orçamento econômico-financeiro para o Centro de Pesquisas Oncológicas Dr. Alfredo Daura Jorge – CEPON/SES para o exercício de 2015 fica estipulado em R\$ 75.259.105,08 (setenta e cinco milhões, duzentos e cinquenta e nove mil, cento e cinco reais, com oito centavos), conforme disposto no item 2 (dois) deste Aditivo; (página 6 do 20º TA)*

### 6.1 Impacto Financeiro da Produção Assistencial

*2.1 90% (noventa por cento) do valor mencionado no item 1 (um) serão repassados a título de custeio, caso haja cumprimento integral das metas propostas, de acordo com o estabelecido no Anexo Técnico II – Sistemática de Pagamento, parte integrante deste Aditivo. (página 6 do 20º TA)*

	ATIVIDADE REALIZADA	VALOR A PAGAR
AMBULATORIO (60% de 90%)	Acima do volume contratado	100% do valor percentual (parte fixa) da atividade ambulatorial
	Entre 85% e 100% do volume contratado	100% do valor percentual (parte fixa) da atividade ambulatorial
	Entre 70% e 84,99% do volume contratado	90% X 60% X valor correspondente aos 90% (R\$)
	Menos que 70% do volume contratado	70% X 60% X valor correspondente aos 90% (R\$)
INTERNAÇÃO (40% de 90%)	Acima do volume contratado	100% do peso percentual da atividade de internação
	Entre 85% e 100% do volume contratado	100% do peso percentual da atividade de internação
	Entre 70% e 84,99% do volume contratado	90% X 40% X valor correspondente aos 90% (R\$)
	Menos que 70% do volume contratado	70% X 40% X valor correspondente aos 90% (R\$)

**Tabela 6 - Valor a Pagar segundo a Atividade Realizada (página 10 do 20º TA)**

- Considerando o período de análise deste relatório (julho, agosto e setembro), bem como o período necessário para realização do impacto financeiro referente à atividade assistencial, conclui-se que não há previsão de impacto financeiro para o período de análise.

ESTADO DE SANTA CATARINA  
SECRETARIA DE ESTADO DA SAÚDE  
SUPERINTENDÊNCIA DOS HOSPITAIS PÚBLICOS ESTADUAIS  
GERÊNCIA DE SUPERVISÃO DAS ORGANIZAÇÕES SOCIAIS

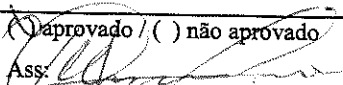

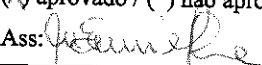
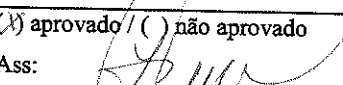

**6.2 Impacto Financeiro Indicadores de Qualidade**

2.2 9% (nove por cento) do valor mencionado no item 01 (um) serão repassados a título de custeio juntamente com as parcelas fixas, vinculados à avaliação dos indicadores de qualidade e conforme sua valoração, de acordo com o estabelecido no Anexo Técnico III – Avaliação da Parte Variável, parte integrante deste Aditivo; (página 6 do 20º TA)

DESCRIÇÃO	META	1º trimestre	2º trimestre	3º trimestre	4º trimestre
Qualidade da Informação	Atender Prazo de Entrega (GEPRO)	25%	25%	25%	25%
Atenção ao Usuário	Resolução de 80% das queixas	15%	15%	15%	15%
	Pesquisa com 2% dos pacientes de consultas e internações	10%	10%	10%	10%
Tempo de Espera para Agendamento da Consulta Médica	20 dias	25%	25%	25%	25%
Tempo de Espera para o Início do Tratamento Oncológico (pacientes com diagnóstico definido)	40 dias	25%	25%	25%	25%
<b>Total – (100% de 10%)</b>		<b>100%</b>	<b>100%</b>	<b>100%</b>	<b>100%</b>

Tabela 7 - Indicadores para avaliação da Parte Variável (página 13 do 18º TA)

ESTADO DE SANTA CATARINA  
SECRETARIA DE ESTADO DA SAÚDE  
SUPERINTENDÊNCIA DOS HOSPITAIS PÚBLICOS ESTADUAIS  
GERÊNCIA DE SUPERVISÃO DAS ORGANIZAÇÕES SOCIAIS

MEMBROS DA CAF DO CONTRATO DE GESTÃO 002/2007 Centro de Pesquisas Oncológicas Dr. Alfredo Daura Jorge – CEPON Fundação de Apoio ao HEMOSC/CEPON – FAHECE - 3º trimestre de 2015 -	
<b>REPRESENTANTES DA SES</b>	
Walter Manfroi	<input checked="" type="checkbox"/> aprovado / ( ) não aprovado Ass: 
Mario José Bastos	<input type="checkbox"/> aprovado / ( ) não aprovado Ass:
<b>REPRESENTANTES DA SPG</b>	
Josiane Laura Bonato	<input type="checkbox"/> aprovado / ( ) não aprovado Ass:
Gilberto de Assis Ramos	<input checked="" type="checkbox"/> aprovado / ( ) não aprovado Ass: 
<b>REPRESENTANTE DOS SERVIDORES DO CEPON</b>	
Maria Emília de Souza Fabre	<input checked="" type="checkbox"/> aprovado / ( ) não aprovado Ass: 
Cátia Regina Santos Costa	<input type="checkbox"/> aprovado / ( ) não aprovado Ass:
<b>REPRESENTANTE DO CONSELHO ESTADUAL DE SAÚDE</b>	
Jorge dos Passos Corrêa Cobra	<input type="checkbox"/> aprovado / ( ) não aprovado Ass:
Cyro Veiga Soncini	<input type="checkbox"/> aprovado / ( ) não aprovado Ass:
<b>REPRESENTANTES DO EXECUTOR DO CONTRATO DE GESTÃO - FAHECE</b>	
Jose Luiz Antonacci Carvalho	<input checked="" type="checkbox"/> aprovado / ( ) não aprovado Ass: 
Miriam Gomes Vieira de Andrade	<input checked="" type="checkbox"/> aprovado / ( ) não aprovado Ass: 

Encaminhamento dos relatórios do 1º e 2º Trimestre 2015, Ofício Circular 022/2015:

- P.SES 56773/2015 – Enviado para SES;
- P.SES 56781/2015 - Enviado para ALESC;
- P.SES 58780/2015 - Enviado para SPG;

