



GOVERNO DO ESTADO DE SANTA CATARINA
Secretaria de Estado da Saúde
Comissão Intergestores Bipartite

DELIBERAÇÃO 324/CIB/2024

Aprova o Encontro de Contas, competência Maio de 2024, das Altas Complexidades Oncologia, Cardiologia, Ortopedia e Neurologia.

A Comissão Intergestores Bipartite, no uso de suas atribuições, em sua 283ª reunião ordinária do dia 1 de agosto de 2024.

APROVA

Art. 1º O Encontro de Contas de Maio de 2024 das Altas Complexidades Oncologia, Cardiologia, Ortopedia e Neurologia, conforme anexos

I - Gestão Municipal

MUNICÍPIO	Hospital	GESTÃO	ONCOLOGIA MAC	CARDIOLOGIA MAC	ORTOPEDIA MAC	NEUROLOGIA MAC	TOTAL MAIO MAC	REMANEJAMENTO PROPORCIONAL
BLUMENAU	HOSPITAL SANTA ISABEL	GM	R\$ 10.308,23	R\$ 703.922,27	R\$ 0,00	R\$ 82.086,02	R\$ 966.306,52	-R\$ 106.970,52
BLUMENAU	HOSPITAL SANTO ANTÔNIO	GM	-R\$ 380.350,11	R\$ 0,00	R\$ 112.647,00	R\$ 0,00	-R\$ 99.134,64	R\$ 199.134,64
BRUSQUE	HOSPITAL AZAMBUJA	GM	R\$ 0,00	R\$ 0,00	R\$ 59.152,07	R\$ 0,00	R\$ 59.152,07	-R\$ 6.548,16
CONCORDIA	HOSPITAL SÃO FRANCISCO	GM	R\$ 0,00	R\$ 0,00	R\$ 48.227,42	R\$ 7.116,26	R\$ 55.343,68	-R\$ 6.126,57
FLORIANÓPOLIS	INSTITUTO DE ENSINO E PESQUISA DR IRINEU MAY BRODBECK	GM	R\$ 0,00	R\$ 715.508,59	R\$ 0,00	R\$ 0,00	R\$ 715.508,59	-R\$ 79.207,09
ITAJAÍ	HOSPITAL E MATERNIDADE MARIETA KONDER BORNHAUSEN	GM	R\$ 375.096,77	R\$ 665.499,58	R\$ 30.934,51	R\$ 48.372,90	R\$ 1.119.903,76	-R\$ 123.973,79
INDAIAL	252173 HOSPITAL BEATRIZ RAMOS	GM	R\$ 0,00	R\$ 0,00	R\$ 27.806,56	R\$ 0,00	R\$ 27.806,56	-R\$ 3.078,20
JARAGUÁ DO SUL	HOSPITAL SÃO JOSÉ	GM	R\$ 15.464,83	R\$ 0,00	R\$ 12.034,27	R\$ 103.727,65	R\$ 331.226,75	-R\$ 36.666,93
JOINVILLE	HOSPITAL MUNICIPAL SAI JOSÉ	GM	-R\$ 278.781,03	R\$ 0,00	R\$ 509,56	R\$ 47.212,87	-R\$ 231.058,60	R\$ 231.058,60
LAGES	HOSPITAL NOSSA SENHORA DOS PRAZERES	GM	R\$ 0,00	-R\$ 113.821,16	R\$ 83.364,96	R\$ 17.766,98	-R\$ 12.689,22	R\$ 12.689,22
LAGES	HOSPITAL INFANTIL SEARA DO BEM	GM	R\$ 0,00	R\$ 0,00	R\$ 2.043,26	R\$ 0,00	R\$ 2.043,26	-R\$ 226,19
RIO DO SUL	HOSPITAL REGIONAL ALTO VALE	GM	R\$ 256.440,04	R\$ 309.114,37	R\$ 0,00	R\$ 62.246,06	R\$ 627.800,47	-R\$ 69.497,76
SÃO BENTO DO SUL	HOSPITAL E MATERNIDADE SAGRADA FAMÍLIA	GM	R\$ 95.638,85	R\$ 0,00	R\$ 0,00	R\$ 0,00	R\$ 95.638,85	-R\$ 10.587,26
Total			R\$ 363.817,58	R\$ 2.280.216,65	R\$ 545.288,08	R\$ 368.528,74	R\$ 3.557.848,05	R\$ 0,00
Extrapolamentos de Teto GM							-R\$ 442.882,46	
Sobras de Teto GM							R\$ 4.000.730,51	
Remanejado da Gestão Estadual							R\$ 0,00	
Produção FAEC							R\$ 7.211.292,63	

Parágrafo Único – Foi feito o remanejamento proporcional no valor de R\$ 442.882,46 (quatrocentos e quarenta e dois mil oitocentos e oitenta e dois reais e quarenta e seis centavos) para ressarcimento dos prestadores que extrapolaram os tetos programados.

II - Gestão Estadual

MUNICÍPIO	Hospital	GESTÃO	ONCOLOGIA MAC	CARDIOLOGIA MAC	ORTOPEDIA MAC	NEUROLOGIA MAC	TOTAL MAIO MAC
CHAPECÓ	HOSPITAL REGIONAL DO OESTE	GM	R\$ 658.887,79	R\$ 0,00	R\$ 80.594,74	R\$ 203.917,58	R\$ 943.400,11
Joaçaba	HOSPITAL UNIVERSITARIO SANTA TEREZINHA	GE	R\$ 1.551.447,77	R\$ 0,00	R\$ 0,00	R\$ 139.739,03	R\$ 1.691.186,80
CRICIÚMA	HOSPITAL SÃO JOSÉ	GE	R\$ 282.824,77	R\$ 710.952,74	R\$ 86.785,56	-R\$ 23.293,51	R\$ 1.057.269,56
Porto União	HOSPITAL DE CARIDADE SAO BRAZ	GE	R\$ 68.014,44	R\$ 0,00	R\$ 0,00	R\$ 0,00	R\$ 68.014,44
Tubarão	HOSPITAL NOSSA SENHORA DA CONCEIÇÃO	GE	R\$ 321.472,13	R\$ 358.871,76	R\$ 126.143,58	R\$ 43.465,65	R\$ 849.953,12
MAFRA	HOSPITAL SAO VICENTE DE PAULO	GE	R\$ 0,00	R\$ 430.138,45	R\$ 83.112,52	R\$ 100.283,92	R\$ 613.534,89
CAÇADOR	HOSPITAL MAICE	GE	R\$ 0,00	R\$ 430.701,09	R\$ 134.901,32	R\$ 35.817,60	R\$ 601.420,01
XANXERÊ	Hospital Regional São Paulo Assec	GE	R\$ 0,00	R\$ 786.147,35	R\$ 0,00	R\$ 0,00	R\$ 786.147,35
FLORIANÓPOLIS	CEPON	GE/SES	R\$ 419.352,42	R\$ 0,00	R\$ 0,00	R\$ 0,00	R\$ 419.352,42
FLORIANÓPOLIS	MATERNIDADE CARMELA DUTRA	GE/SES	R\$ 35.426,74	R\$ 0,00	R\$ 0,00	R\$ 0,00	R\$ 35.426,74
FLORIANÓPOLIS	HOSPITAL INFANTIL JOANA DE GUSMÃO	GE/SES	R\$ 96.806,34	R\$ 1.521,44	R\$ 14.626,75	R\$ 5.667,79	R\$ 118.622,32
FLORIANÓPOLIS	HOSPITAL GOVERNADOR CELSO RAMOS	GE/SES	R\$ 66.956,47	R\$ 0,00	R\$ 51.534,27	R\$ 172.876,86	R\$ 291.367,60
FLORIANÓPOLIS	HOSPITAL UNIVERSITÁRIO	GE/SES	R\$ 113.967,45	-R\$ 38.850,11	R\$ 0,00	R\$ 0,00	R\$ 75.117,34
JOINVILLE	HOSPITAL INFANTIL JESER AMARANTE DE FARIA	GE/SES	R\$ 111.436,30	R\$ 57.679,69	R\$ 42.702,44	R\$ 31.102,85	R\$ 242.921,28
JOINVILLE	HOSPITAL REGIONAL HANS DIETER SCHMIDT	GE/SES	R\$ 0,00	R\$ 383.617,58	R\$ 0,00	R\$ 0,00	R\$ 383.617,58
LAGES	HOSPITAL E MATERNIDADE TERESA RAMOS	GE/SES	R\$ 146.220,61	R\$ 0,00	R\$ 0,00	R\$ 0,00	R\$ 146.220,61
SÃO JOSÉ	ICSC	GE/SES	R\$ 0,00	R\$ 1.456.023,91	R\$ 0,00	R\$ 0,00	R\$ 1.456.023,91
SÃO JOSÉ	HOSPITAL REGIONAL DR HOMERO MIRANDA GOMES	GE/SES	R\$ 0,00	R\$ 0,00	R\$ 55.050,75	R\$ 0,00	R\$ 55.050,75
FLORIANÓPOLIS	HOSPITAL FLORIANÓPOLIS	GE/SES	R\$ 0,00	R\$ 0,00	R\$ 25.513,47	R\$ 0,00	R\$ 25.513,47
São Miguel do Oeste	HOSPITAL REGIONAL TEREZINHA GAIO BASSO	GE/SES	R\$ 197.010,84	R\$ 0,00	R\$ 0,00	R\$ 0,00	R\$ 197.010,84
Timbó	HOSPITAL E MATERNIDADE OASE	GE	R\$ 0,00	R\$ 0,00	R\$ 39.896,63	R\$ 0,00	R\$ 39.896,63
Total			R\$ 3.410.936,28	R\$ 4.576.803,90	R\$ 660.267,29	R\$ 505.660,19	R\$ 9.153.667,66
					Extrapolamentos de Teto GE		
					Sobras de Teto GE		R\$ 9.153.667,66
					Total Geral		R\$ 9.153.667,66

Art. 2º Os remanejamentos foram transferidos aos Fundos Municipais de Saúde na competência setembro de 2024.

Art. 3º As planilhas referentes aos Encontros de Contas estão disponíveis no Portal da SES no link abaixo <https://www.saude.sc.gov.br/index.php/documentos/informacoes-gerais/programacao-pactuada-integrada-ppi/encontro-de-contas-das-altas-complexidades>

Florianópolis, 01 de agosto de 2024.

Assinado digitalmente

DIOGO DEMARCHI SILVA
Coordenador CIB/SES
Secretário de Estado da Saúde

Assinado digitalmente

SINARA REGINA LANDT SIMIONI
Coordenador CIB/COSEMS
Presidente do COSEMS

Anexo I

ENCONTRO DE CONTAS ONCOLOGIA
TETOS FINANCEIROS

Hospital	Município	Teto Mensal Hospitalar			Total
HOSPITAL SANTA ISABEL	Blumenau	RS 231.128,58			RS 231.128,58
HOSPITAL SANTO ANTÔNIO	Blumenau	RS 389.697,62			RS 389.697,62
HOSPITAL REGIONAL DO OESTE	Chapecó	RS 337.128,19			RS 337.128,19
HOSPITAL SÃO JOSÉ	Criciúma	RS 430.686,02			RS 430.686,02
IMPERIAL HOSPITAL DE CARIDADE	Florianópolis	RS 0,00			RS 0,00
HOSPITAL E MATERNIDADE MARIETA KONDER BORNHAUSEN	Itajaí	RS 596.956,50			RS 596.956,50
HOSPITAL SÃO JOSÉ	Jaraguá do Sul	RS 279.907,01			RS 279.907,01
HOSPITAL SÃO JOSÉ	Joinville	RS 295.416,43			RS 295.416,43
HOSPITAL REGIONAL ALTO VALE	Rio do Sul	RS 420.258,21			RS 420.258,21
HOSPITAL E MATERNIDADE SAGRADA FAMÍLIA	São Bento do Sul	RS 162.254,80			RS 162.254,80
HOSPITAL UNIVERSITÁRIO SANTA TEREZINHA	Joaçaba	RS 745.456,17			RS 745.456,17
HOSPITAL DE CARIDADE SÃO BRAZ	Porto União	RS 131.762,44			RS 131.762,44
HOSPITAL NOSSA SENHORA DA CONCEIÇÃO	Tubarão	RS 318.702,18			RS 318.702,18
HOSPITAL GERAL E MATERNIDADE TEREZA RAMOS	Lages	RS 211.533,83			RS 211.533,83
MATERNIDADE CARMELA DUTRA	Florianópolis	RS 35.426,74			RS 35.426,74
CEPON/SC	Florianópolis	RS 0,00			RS 0,00
HOSPITAL GOVERNADOR CELSO RAMOS	Florianópolis	RS 89.323,89			RS 89.323,89
HOSPITAL INFANTIL JOANA DE GUSMÃO	Florianópolis	RS 122.931,39			RS 122.931,39
HOSPITAL INFANTIL DR. JESER AMARANTE DE FARIA	Joinville	RS 47.300,14			RS 47.300,14
HOSPITAL REGIONAL TEREZINHA GAIO BASSO	São Miguel do Oeste	RS 190.937,50			RS 190.937,50
HOSPITAL UNIVERSITÁRIO	Florianópolis	RS 263.115,09			RS 263.115,09
Total	Município	RS 5.299.945,73	RS 0,00	RS 0,00	RS 5.299.945,73

Hospital	Município	Teto Mensal Hospitalar			Total
HOSPITAL SANTA ISABEL	Blumenau	RS 305.149,42			RS 305.149,42
HOSPITAL SANTO ANTÔNIO	Blumenau	RS 356.305,00			RS 356.305,00
HOSPITAL REGIONAL DO OESTE	Chapecó	RS 479.609,06			RS 479.609,06
HOSPITAL SÃO JOSÉ	Criciúma	RS 453.315,01			RS 453.315,01
IMPERIAL HOSPITAL DE CARIDADE	Florianópolis	RS 0,00			RS 0,00
HOSPITAL E MATERNIDADE MARIETA KONDER BORNHAUSEN	Itajaí	RS 255.631,66			RS 255.631,66
HOSPITAL SÃO JOSÉ	Jaraguá do Sul	RS 268.433,61			RS 268.433,61
HOSPITAL SÃO JOSÉ	Joinville	RS 239.712,09			RS 239.712,09
HOSPITAL REGIONAL ALTO VALE	Rio do Sul	RS 0,00			RS 0,00
HOSPITAL E MATERNIDADE SAGRADA FAMÍLIA	São Bento do Sul	RS 0,00			RS 0,00
HOSPITAL UNIVERSITÁRIO SANTA TEREZINHA	Joaçaba	RS 188.277,20			RS 188.277,20
HOSPITAL DE CARIDADE SÃO BRAZ	Porto União	RS 0,00			RS 0,00
HOSPITAL NOSSA SENHORA DA CONCEIÇÃO	Tubarão	RS 0,00			RS 0,00
HOSPITAL GERAL E MATERNIDADE TEREZA RAMOS	Lages	RS 398.906,07			RS 398.906,07
MATERNIDADE CARMELA DUTRA	Florianópolis	RS 0,00			RS 0,00
CEPON/SC	Florianópolis	RS 422.538,70			RS 422.538,70
HOSPITAL GOVERNADOR CELSO RAMOS	Florianópolis	RS 0,00			RS 0,00
HOSPITAL INFANTIL JOANA DE GUSMÃO	Florianópolis	RS 0,00			RS 0,00
HOSPITAL INFANTIL DR. JESER AMARANTE DE FARIA	Joinville	RS 0,00			RS 0,00
HOSPITAL REGIONAL TEREZINHA GAIO BASSO	São Miguel do Oeste	RS 0,00			RS 0,00
HOSPITAL UNIVERSITÁRIO	Florianópolis	RS 0,00			RS 0,00
Total	Município	RS 3.367.877,82	RS 0,00	RS 0,00	RS 3.367.877,82

Hospital	Município	Teto Mensal Hospitalar			Total
HOSPITAL SANTA ISABEL	Blumenau	RS 0,00			RS 0,00
HOSPITAL SANTO ANTÔNIO	Blumenau	RS 835.237,68			RS 835.237,68
HOSPITAL REGIONAL DO OESTE	Chapecó	RS 902.536,04			RS 902.536,04
HOSPITAL SÃO JOSÉ	Criciúma	RS 922.409,02			RS 922.409,02
IMPERIAL HOSPITAL DE CARIDADE	Florianópolis	RS 0,00			RS 0,00
HOSPITAL E MATERNIDADE MARIETA KONDER BORNHAUSEN	Itajaí	RS 556.368,06			RS 556.368,06
HOSPITAL SÃO JOSÉ	Jaraguá do Sul	RS 317.722,81			RS 317.722,81
HOSPITAL SÃO JOSÉ	Joinville	RS 724.110,99			RS 724.110,99
HOSPITAL REGIONAL ALTO VALE	Rio do Sul	RS 194.769,98			RS 194.769,98
HOSPITAL E MATERNIDADE SAGRADA FAMÍLIA	São Bento do Sul	RS 202.519,15			RS 202.519,15
HOSPITAL UNIVERSITÁRIO SANTA TEREZINHA	Joaçaba	RS 864.151,06			RS 864.151,06
HOSPITAL DE CARIDADE SÃO BRAZ	Porto União	RS 168.761,66			RS 168.761,66
HOSPITAL NOSSA SENHORA DA CONCEIÇÃO	Tubarão	RS 365.671,99			RS 365.671,99
HOSPITAL GERAL E MATERNIDADE TEREZA RAMOS	Lages	RS 279.583,27			RS 279.583,27
MATERNIDADE CARMELA DUTRA	Florianópolis	RS 0,00			RS 0,00
CEPON/SC	Florianópolis	RS 1.186.732,68			RS 1.186.732,68
HOSPITAL GOVERNADOR CELSO RAMOS	Florianópolis	RS 0,00			RS 0,00
HOSPITAL INFANTIL JOANA DE GUSMÃO	Florianópolis	RS 122.931,39			RS 122.931,39
HOSPITAL INFANTIL DR. JESER AMARANTE DE FARIA	Joinville	RS 174.793,70			RS 174.793,70
HOSPITAL REGIONAL TEREZINHA GAIO BASSO	São Miguel do Oeste	RS 247.333,33			RS 247.333,33
HOSPITAL UNIVERSITÁRIO	Florianópolis	RS 202.223,47			RS 202.223,47
Total	Município		RS 0,00	RS 0,00	RS 8.267.856,28

Hospital	Município	Teto Mensal Hospitalar				Total
		Cirurgia	Químico	Radio		
HOSPITAL SANTA ISABEL	Blumenau	RS 231.128,58	RS 0,00	RS 305.149,42	RS 536.278,00	
HOSPITAL SANTO ANTÔNIO	Blumenau	RS 389.697,62	RS 835.237,68	RS 356.305,00	RS 1.581.240,30	
HOSPITAL REGIONAL DO OESTE	Chapecó	RS 337.128,19	RS 902.536,04	RS 479.609,06	RS 1.719.273,29	
HOSPITAL SÃO JOSÉ	Criciúma	RS 430.686,02	RS 922.409,02	RS 453.315,01	RS 1.806.410,05	
IMPERIAL HOSPITAL DE CARIDADE	Florianópolis	RS 0,00	RS 0,00	RS 0,00	RS 0,00	
HOSPITAL E MATERNIDADE MARIETA KONDER BORNHAUSEN	Itajaí	RS 596.956,50	RS 556.368,06	RS 255.631,66	RS 1.408.956,22	
HOSPITAL SÃO JOSÉ	Jaraguá do Sul	RS 279.907,01	RS 317.722,81	RS 268.433,61	RS 866.063,43	
HOSPITAL SÃO JOSÉ	Joinville	RS 295.416,43	RS 724.110,99	RS 239.712,09	RS 1.259.239,51	
HOSPITAL REGIONAL ALTO VALE	Rio do Sul	RS 420.258,21	RS 194.769,98	RS 0,00	RS 615.028,19	
HOSPITAL E MATERNIDADE SAGRADA FAMÍLIA	São Bento do Sul	RS 162.254,80	RS 202.519,15	RS 0,00	RS 364.773,95	
HOSPITAL UNIVERSITÁRIO SANTA TEREZINHA	Joaçaba	RS 745.456,17	RS 864.151,06	RS 188.277,20	RS 1.797.884,43	
HOSPITAL DE CARIDADE SÃO BRAZ	Porto União	RS 131.762,44	RS 168.761,66	RS 0,00	RS 300.524,10	
HOSPITAL NOSSA SENHORA DA CONCEIÇÃO	Tubarão	RS 318.702,18	RS 365.671,99	RS 0,00	RS 684.374,17	
HOSPITAL GERAL E MATERNIDADE TEREZA RAMOS	Lages	RS 211.533,83	RS 279.583,27	RS 398.906,07	RS 890.023,17	
MATERNIDADE CARMELA DUTRA	Florianópolis	RS 35.426,74	RS 0,00	RS 0,00	RS 35.426,74	
CEPON/SC	Florianópolis	RS 0,00	RS 1.186.732,68	RS 422.538,70	RS 1.609.271,38	
HOSPITAL GOVERNADOR CELSO RAMOS	Florianópolis	RS 89.323,89	RS 0,00	RS 0,00	RS 89.323,89	
HOSPITAL INFANTIL JOANA DE GUSMÃO	Florianópolis	RS 122.931,39	RS 0,00	RS 0,00	RS 245.862,78	
HOSPITAL INFANTIL DR. JESER AMARANTE DE FARIA	Joinville	RS 47.300,14	RS 174.793,70	RS 0,00	RS 222.093,84	
HOSPITAL REGIONAL TEREZINHA GAIO BASSO	São Miguel do Oeste	RS 190.937,50	RS 247.333,33	RS 0,00	RS 438.270,83	
HOSPITAL UNIVERSITÁRIO	Florianópolis	RS 263.115,09	RS 202.223,47	RS 0,00	RS 465.338,56	
Total	Município	RS 5.299.945,73	RS 2.267.856,28	RS 3.367.877,82	RS 16.935.679,83	

PRODUÇÃO TABWIN



ESTADO DE SANTA CATARINA
SECRETARIA DE ESTADO DA SAÚDE
SUPERINTENDÊNCIA DE PLANEJAMENTO EM SAÚDE
GERÊNCIA MONITORAMENTO, AVALIAÇÃO E PROCESSAMENTO EM SAÚDE

DATA DE TABULAÇÃO: 13/07/2024


RADIOTERAPIA		Maio		Total	Termo de Compromisso	
Hospitais de Oncologia		Físico	Financeiro		Físico	Termo
0019402	IMPERIAL HOSPITAL DE CARIDADE-FLORIANOPOLIS	0	R\$ 0,00	R\$ 0,00	0	0%
0019283	MATERNIDADE CARMELA DUTRA-FLORIANOPOLIS	0	R\$ 0,00	R\$ 0,00	0	0%
0019445	CEPONS-C-FLORIANOPOLI	111	R\$ 430.312,00	R\$ 430.312,00	143	78%
2306336	HOSPITAL SAO JOSE-JARAGUA DO SUL	50	R\$ 228.027,00	R\$ 228.027,00	107	47%
2436469	HOSPITAL MUNICIPAL SAO JOSE-JOINVILLE	96	R\$ 406.649,00	R\$ 406.649,00	115	83%
2491710	HOSPITAL NOSSA SENHORA DA CONCEICAO-TUBARAO	39	R\$ 161.755,00	R\$ 161.755,00	0	0%
2504332	HOSPITAL GERAL E MATERNIDADE TEREZA RAMOS-LAGES	53	R\$ 198.515,00	R\$ 198.515,00	68	78%
2521792	HOSPITAL E MATERNIDADE SAGRADA FAMILIA-SAO BENTO DO SUL	0	R\$ 0,00	R\$ 0,00	0	0%
2522691	HOSPITAL E MATERNIDADE MARIETA KONDER BORNHAUSEN-ITAJAI	82	R\$ 370.116,00	R\$ 370.116,00	50	164%
2537788	HOSPITAL REGIONAL DO OESTE-CHAPECO	108	R\$ 349.767,00	R\$ 349.767,00	214	50%
2543044	HOSPITAL DE CARIDADE SAO BRAZ-PORTO UNIAO	0	R\$ 0,00	R\$ 0,00	0	0%
2558246	HOSPITAL SANTA ISABEL-BLUMENAU	27	R\$ 107.069,00	R\$ 107.069,00	122	22%
2558254	HOSPITAL SANTO ANTONIO-BLUMENAU	55	R\$ 240.479,00	R\$ 240.479,00	185	30%
2560771	HOSPITAL UNIVERSITARIO SANTA TEREZINHA-JOACABA	0	R\$ 0,00	R\$ 0,00	0	0%
2568713	HOSPITAL REGIONAL ALTO VALE-RIO DO SUL	0	R\$ 0,00	R\$ 0,00	0	0%
2691841	HOSPITAL GOVERNADOR CELSO RAMOS-FLORIANOPOLIS	0	R\$ 0,00	R\$ 0,00	0	0%
2691868	HOSPITAL INFANTIL JOANA DE GUSMAO-FLORIANOPOLIS	0	R\$ 0,00	R\$ 0,00	0	0%
2758164	HOSPITAL SAO JOSE-CRICIUMA	85	R\$ 372.917,00	R\$ 372.917,00	104	82%
3157245	HOSPITAL UNIVERSITARIO-FLORIANOPOLIS	0	R\$ 0,00	R\$ 0,00	0	0%
6048692	HOSPITAL INFANTIL DR. JESER AMARANTE FARIA-JOINVILLE	0	R\$ 0,00	R\$ 0,00	0	0%
6683134	HOSPITAL REGIONAL TEREZINHA GAIO BASSO	0	R\$ 0,00	R\$ 0,00	0	0%
Total		706	R\$ 2.865.606,00	R\$ 2.865.606,00	1.108,00	64%

QUIMIOTERAPIA		Maio		Total	Termo de Compromisso	
Hospitais de Oncologia		Físico	Financeiro		Físico	% Produção / Termo
0019402	IMPERIAL HOSPITAL DE CARIDADE-FLORIANOPOLIS	0	R\$ 0,00	R\$ 0,00	0	0%
0019283	MATERNIDADE CARMELA DUTRA-FLORIANOPOLIS	0	R\$ 0,00	R\$ 0,00	0	0%
0019445	CEPONS-C-FLORIANOPOLI	1567	R\$ 760.988,87	R\$ 760.988,87	2898	54%
2306336	HOSPITAL SAO JOSE-JARAGUA DO SUL	775	R\$ 442.863,84	R\$ 442.863,84	518	150%
2436469	HOSPITAL MUNICIPAL SAO JOSE-JOINVILLE	1781	R\$ 1.027.049,16	R\$ 1.027.049,16	1532	116%
2491710	HOSPITAL NOSSA SENHORA DA CONCEICAO-TUBARAO	665	R\$ 295.968,46	R\$ 295.968,46	766	87%
2504332	HOSPITAL GERAL E MATERNIDADE TEREZA RAMOS-LAGES	977	R\$ 401.539,55	R\$ 401.539,55	292	335%
2521792	HOSPITAL E MATERNIDADE SAGRADA FAMILIA-SAO BENTO DO SUL	547	R\$ 262.929,00	R\$ 262.929,00	389	141%
2522691	HOSPITAL E MATERNIDADE MARIETA KONDER BORNHAUSEN-ITAJAI	1117	R\$ 550.080,95	R\$ 550.080,95	1143	98%
2537788	HOSPITAL REGIONAL DO OESTE-CHAPECO	1142	R\$ 669.399,82	R\$ 669.399,82	1483	77%
2543044	HOSPITAL DE CARIDADE SAO BRAZ-PORTO UNIAO	456	R\$ 212.491,25	R\$ 212.491,25	423	108%
2558246	HOSPITAL SANTA ISABEL-BLUMENAU	302	R\$ 139.731,85	R\$ 139.731,85	0	0%
2558254	HOSPITAL SANTO ANTONIO-BLUMENAU	1945	R\$ 963.736,97	R\$ 963.736,97	1390	140%
2560771	HOSPITAL UNIVERSITARIO SANTA TEREZINHA-JOACABA	515	R\$ 195.081,30	R\$ 195.081,30	1426	36%
2568713	HOSPITAL REGIONAL ALTO VALE-RIO DO SUL	595	R\$ 330.626,33	R\$ 330.626,33	244	244%
2691841	HOSPITAL GOVERNADOR CELSO RAMOS-FLORIANOPOLIS	0	R\$ 0,00	R\$ 0,00	0	0%
2691868	HOSPITAL INFANTIL JOANA DE GUSMAO-FLORIANOPOLIS	59	R\$ 122.799,38	R\$ 122.799,38	230	26%
2758164	HOSPITAL SAO JOSE-CRICIUMA	1855	R\$ 1.013.998,15	R\$ 1.013.998,15	1540	120%
3157245	HOSPITAL UNIVERSITARIO-FLORIANOPOLIS	377	R\$ 315.012,41	R\$ 315.012,41	229	165%
6048692	HOSPITAL INFANTIL DR. JESER AMARANTE FARIA-JOINVILLE	45	R\$ 73.165,24	R\$ 73.165,24	33	136%
6683134	HOSPITAL REGIONAL TEREZINHA GAIO BASSO	335	R\$ 219.085,65	R\$ 219.085,65	442	76%
Total		15055	R\$ 7.996.548,18	R\$ 7.996.548,18	14.978	101%

Produção de acordo com a Portaria 688/2023 de 28/08/2023

Hospitais de Oncologia Produção MAC Alta Complexidade		Maio Produção MAC		Total	Maio Produção FAEC		Produção Geral		Termo de Compromisso	
		Físico	Financeiro		Físico	Financeiro	Físico	Financeiro	Físico	% Produção / Termo
0019402	IMPERIAL HOSPITAL DE CARIDADE-FLORIANOPOLIS	1	R\$ 1.157,44	R\$ 1.157,44	0	R\$ -	1	R\$ 1.157,44	0	0%
0019283	MATERNIDADE CARMELA DUTRA-FLORIANOPOLIS	0	R\$ -	R\$ 0,00	10	R\$ 82.032,01	10	R\$ 82.032,01	14	71%
0019445	CEPONS-C-FLORIANOPOLI	2	R\$ 1.381,91	R\$ 1.381,91	121	R\$ 780.986,82	123	R\$ 782.368,73	0	6000%
2306336	HOSPITAL SAO JOSE-JARAGUA DO SUL	15	R\$ 79.707,76	R\$ 79.707,76	66	R\$ 318.865,43	81	R\$ 398.573,19	107	76%
2436469	HOSPITAL MUNICIPAL SAO JOSE-JOINVILLE	32	R\$ 104.322,38	R\$ 104.322,38	103	R\$ 520.940,29	135	R\$ 625.262,67	115	117%
2491710	HOSPITAL NOSSA SENHORA DA CONCEICAO-TUBARAO	9	R\$ 66.933,58	R\$ 66.933,58	68	R\$ 313.747,22	77	R\$ 380.680,80	69	112%
2504332	HOSPITAL GERAL E MATERNIDADE TEREZA RAMOS-LAGES	24	R\$ 143.748,01	R\$ 143.748,01	62	R\$ 229.101,41	86	R\$ 372.849,42	47	183%
2521792	HOSPITAL E MATERNIDADE SAGRADA FAMILIA-SAO BENTO DO SUL	1	R\$ 6.206,10	R\$ 6.206,10	54	R\$ 372.303,56	55	R\$ 378.509,66	68	81%
2522691	HOSPITAL E MATERNIDADE MARIETA KONDER BORNHAUSEN-ITAJAI	14	R\$ 113.662,50	R\$ 113.662,50	118	R\$ 1.001.504,01	132	R\$ 1.115.166,51	102	129%
2537788	HOSPITAL REGIONAL DO OESTE-CHAPECO	8	R\$ 41.218,68	R\$ 41.218,68	178	R\$ 511.411,00	186	R\$ 552.629,68	130	143%
2543044	HOSPITAL DE CARIDADE SAO BRAZ-PORTO UNIAO	6	R\$ 20.038,41	R\$ 20.038,41	55	R\$ 419.077,49	61	R\$ 439.115,90	27	226%
2558246	HOSPITAL SANTA ISABEL-BLUMENAU	20	R\$ 109.168,92	R\$ 109.168,92	19	R\$ 146.986,65	39	R\$ 256.155,57	63	62%
2558254	HOSPITAL SANTO ANTONIO-BLUMENAU	179	R\$ 757.374,44	R\$ 757.374,44	9	R\$ 91.386,56	188	R\$ 848.761,00	97	194%
2560771	HOSPITAL UNIVERSITARIO SANTA TEREZINHA-JOACABA	15	R\$ 51.358,36	R\$ 51.358,36	121	R\$ 786.948,15	136	R\$ 838.306,51	163	83%
2568713	HOSPITAL REGIONAL ALTO VALE-RIO DO SUL	13	R\$ 27.961,82	R\$ 27.961,82	56	R\$ 684.770,35	69	R\$ 712.732,17	77	90%
2691841	HOSPITAL GOVERNADOR CELSO RAMOS-FLORIANOPOLIS	7	R\$ 22.367,42	R\$ 22.367,42	8	R\$ 47.352,97	15	R\$ 69.720,39	24	63%
2691868	HOSPITAL INFANTIL JOANA DE GUSMAO-FLORIANOPOLIS	7	R\$ 26.257,06	R\$ 26.257,06	2	R\$ 19.136,09	9	R\$ 45.393,15	46	20%
2758164	HOSPITAL SAO JOSE-CRICIUMA	21	R\$ 136.670,13	R\$ 136.670,13	50	R\$ 471.567,26	71	R\$ 608.237,39	99	72%
3157245	HOSPITAL UNIVERSITARIO-FLORIANOPOLIS	7	R\$ 36.358,70	R\$ 36.358,70	49	R\$ 293.114,32	56	R\$ 329.473,02	67	84%
6048692	HOSPITAL INFANTIL DR. JESER AMARANTE FARIA-JOINVILLE	7	R\$ 37.492,30	R\$ 37.492,30	1	R\$ 3.424,30	8	R\$ 40.916,60	5	160%
6683134	HOSPITAL REGIONAL TEREZINHA GAIO BASSO - SÇO MIGUEL DO OESTE	8	R\$ 22.174,34	R\$ 22.174,34	31	R\$ 143.078,62	39	R\$ 165.252,96	54	72%
Total		396	R\$ 1.805.560,26	R\$ 1.805.560,26	1181	R\$ 7.237.734,51	1577	R\$ 9.043.294,77	1.374	115%

CIRURGIAS ONCOLÓGICAS

	ESTADO DE SANTA CATARINA SECRETARIA DE ESTADO DA SAÚDE SUPERINTENDÊNCIA DE ATENÇÃO À SAÚDE DIRETORIA DE ATENÇÃO ESPECIALIZADA GERÊNCIA DE MONITORAMENTO E AVALIAÇÃO EM SAÚDE
---	--

**Encontro de Contas Termo de Compromisso de Garantia de Acesso da Oncologia
Período Maio de 2024
CIRURGIA ONCOLÓGICA**

Hospital	Município	Teto Hospitalar Mensal		Teto X Produção
		Teto	Produção MAC	
HOSPITAL SANTA ISABEL	Blumenau	R\$ 231.128,58	R\$ 109.168,92	R\$ 121.959,66
HOSPITAL SANTO ANTÔNIO	Blumenau	R\$ 389.697,62	R\$ 757.374,44	-R\$ 367.676,82
HOSPITAL REGIONAL DO OESTE	Chapecó	R\$ 337.128,19	R\$ 41.218,68	R\$ 295.909,51
HOSPITAL E MATERNIDADE MARIETA KONDER BORNHAUSEN	Itajaí	R\$ 596.956,50	R\$ 113.662,50	R\$ 483.294,00
HOSPITAL SÃO JOSÉ	Jaraguá do Sul	R\$ 279.907,01	R\$ 79.707,76	R\$ 200.199,25
HOSPITAL SÃO JOSÉ	Joinville	R\$ 295.416,43	R\$ 104.322,38	R\$ 191.094,05
HOSPITAL REGIONAL ALTO VALE	Rio do Sul	R\$ 420.258,21	R\$ 27.961,82	R\$ 392.296,39
HOSPITAL E MATERNIDADE SAGRADA FAMÍLIA	São Bento do Sul	R\$ 162.254,80	R\$ 6.206,10	R\$ 156.048,70
Total		R\$ 2.712.747,34	R\$ 1.239.622,60	R\$ 1.473.124,74

Extrapolamento GM **-R\$ 176.582,77**

Produção FAEC	Produção Geral	Teto X Produção Geral
Faixa Federal		
R\$ 146.986,65	R\$ 256.155,57	-R\$ 25.026,99
R\$ 91.386,56	R\$ 848.761,00	-R\$ 459.063,38
R\$ 511.411,00	R\$ 552.629,68	-R\$ 215.501,49
R\$ 1.001.504,01	R\$ 1.115.166,51	-R\$ 518.210,01
R\$ 318.865,43	R\$ 398.573,19	-R\$ 118.666,18
R\$ 520.940,29	R\$ 625.262,67	-R\$ 329.846,24
R\$ 684.770,35	R\$ 712.732,17	-R\$ 292.473,96
R\$ 372.303,56	R\$ 378.509,66	-R\$ 216.254,86
R\$ 3.648.167,85	R\$ 4.887.790,45	-R\$ 2.175.043,11

Hospital	Município	Teto Hospitalar Mensal		Teto X Produção
		Teto	Produção MAC	
HOSPITAL SÃO JOSÉ	Criciúma	R\$ 430.686,02	R\$ 136.670,13	R\$ 294.015,89
CEPONSIC	Florianópolis	R\$ 0,00	R\$ 1.381,91	-R\$ 1.381,91
HOSPITAL UNIVERSITÁRIO SANTA TEREZINHA	Joaçaba	R\$ 745.459,17	R\$ 51.358,36	R\$ 694.100,81
HOSPITAL DE CARIDADE SÃO BRAZ	Porto União	R\$ 131.782,44	R\$ 20.038,41	R\$ 111.744,03
HOSPITAL NOSSA SENHORA DA CONCEIÇÃO	Tubarão	R\$ 318.702,18	R\$ 66.933,58	R\$ 251.768,60
HOSPITAL GERAL E MATERNIDADE TEREZA RAMOS	Lages	R\$ 211.533,83	R\$ 143.748,01	R\$ 67.785,82
MATERNIDADE CARMELA DUTRA	Florianópolis	R\$ 35.426,74	-	R\$ 35.426,74
HOSPITAL GOVERNADOR CELSO RAMOS	Florianópolis	R\$ 89.323,89	R\$ 22.367,42	R\$ 66.956,47
HOSPITAL INFANTIL JOANA DE GUSMÃO	Florianópolis	R\$ 122.931,39	R\$ 26.257,06	R\$ 96.674,33
HOSPITAL INFANTIL DR. JESER AMARANTE DE FARIA	Joinville	R\$ 47.300,14	R\$ 37.492,30	R\$ 9.807,84
HOSPITAL REGIONAL TEREZINHA GAIO BASSO	São Miguel do Oeste	R\$ 190.937,50	R\$ 22.174,34	R\$ 168.763,16
HOSPITAL UNIVERSITÁRIO	Florianópolis	R\$ 263.115,09	R\$ 36.358,70	R\$ 226.756,39
Total		R\$ 2.587.198,39	R\$ 564.780,22	R\$ 2.022.418,17

Extrapolamento GE **R\$ 8.425,93**


Total Geral R\$ 3.495.542,91

Extrapolamento GERAL **-R\$ 168.156,84**

Produção FAEC	Produção GERAL	Teto X Produção
Faixa Federal		
R\$ 471.567,26	R\$ 608.237,39	-R\$ 177.551,37
R\$ 780.986,82	R\$ 782.368,73	-R\$ 782.368,73
R\$ 786.948,15	R\$ 838.306,51	-R\$ 92.847,34
R\$ 419.077,49	R\$ 439.115,90	-R\$ 307.333,46
R\$ 313.747,22	R\$ 380.680,80	-R\$ 61.978,62
R\$ 229.101,41	R\$ 372.849,42	-R\$ 161.315,59
R\$ 82.032,01	R\$ 82.032,01	-R\$ 46.605,27
R\$ 47.352,97	R\$ 69.720,39	R\$ 19.603,50
R\$ 19.136,09	R\$ 45.393,15	R\$ 77.538,24
R\$ 3.424,30	R\$ 40.916,60	R\$ 6.383,54
R\$ 143.078,62	R\$ 165.252,96	R\$ 25.684,54
R\$ 293.114,32	R\$ 329.473,02	-R\$ 66.357,93
R\$ 3.589.566,66	R\$ 4.154.346,88	-R\$ 1.567.148,49

Total Geral -R\$ 3.742.191,60

RADIOTERAPIA

 <p style="font-size: small; margin: 0;">ESTADO DE SANTA CATARINA SECRETARIA DE ESTADO DA SAÚDE SUPERINTENDÊNCIA DE ATENÇÃO À SAÚDE DIRETORIA DE ATENÇÃO ESPECIALIZADA GERÊNCIA DE MONITORAMENTO E AVALIAÇÃO EM SAÚDE</p>
<p>Encontro de Contas Termo de Compromisso de Garantia de Acesso da Oncologia Período Maio de 2024 RADIOTERAPIA</p>

Hospital	Município	Teto Ambulatorial Mensal		Teto X Produção
		Teto	Produção	
HOSPITAL SANTA ISABEL	Blumenau	R\$ 305.149,42	R\$ 107.069,00	R\$ 198.080,42
HOSPITAL SANTO ANTÔNIO	Blumenau	R\$ 356.305,00	R\$ 240.479,00	R\$ 115.826,00
HOSPITAL REGIONAL DO OESTE	Chapecó	R\$ 479.609,06	R\$ 349.767,00	R\$ 129.842,06
HOSPITAL SÃO JOSÉ	Criciúma	R\$ 453.315,01	R\$ 372.917,00	R\$ 80.398,01
HOSPITAL E MATERNIDADE MARIETA KONDER BORNHAUSEN	Itajaí	R\$ 255.631,66	R\$ 370.116,00	-R\$ 114.484,34
HOSPITAL SÃO JOSÉ	Jaraguá do Sul	R\$ 268.433,61	R\$ 228.027,00	R\$ 40.406,61
HOSPITAL SÃO JOSÉ	Joinville	R\$ 239.712,09	R\$ 406.649,00	-R\$ 166.936,91
Total		R\$ 2.358.155,85	R\$ 2.075.024,00	R\$ 283.131,85

Extrapolamento GM	-R\$ 166.936,91
Sobra de Teto GM	R\$ 450.068,76

Hospital	Município	Teto Ambulatorial Mensal		Teto X Produção
		Radioterapia	Total	
HOSPITAL GERAL E MATERNIDADE TEREZA RAMOS	Lages	R\$ 398.906,07	R\$ 198.515,00	R\$ 200.391,07
CEPON/SC	Florianópolis	R\$ 422.538,70	R\$ 430.312,00	-R\$ 7.773,30
HOSPITAL UNIVERSITÁRIO SANTA TEREZINHA	Joaçaba	R\$ 188.277,20	R\$ 0,00	R\$ 188.277,20
HOSPITAL NOSSA SENHORA DA CONCEICAO	Tubarão	R\$ 0,00	R\$ 161.755,00	
Total		R\$ 1.009.721,97	R\$ 790.582,00	R\$ 380.894,97

Extrapolamento GE	R\$ 0,00
Sobra de Teto Ge	R\$ 380.894,97
Extrapolamento GERAL	-R\$ 166.936,91
Sobra de Teto Geral	R\$ 830.963,73

QUIMIOTERAPIA


	ESTADO DE SANTA CATARINA SECRETARIA DE ESTADO DA SAÚDE SUPERINTENDÊNCIA DE ATENÇÃO À SAÚDE DIRETORIA DE ATENÇÃO ESPECIALIZADA GERÊNCIA DE MONITORAMENTO E AVALIAÇÃO EM SAÚDE
---	--

Encontro de Contas Termo de Compromisso de Garantia de Acesso da Oncologia Período Maio de 2024 QUIMIOTERAPIA

Hospital	Município	Teto Ambulatorial Mensal		Teto X Produção	
		Teto	Produção		
HOSPITAL SANTO ANTÔNIO	Blumenau	R\$ 835.237,68	R\$ 963.736,97	-R\$ 128.499,29	
HOSPITAL SANTA ISABEL	Blumenau	R\$ 0,00	R\$ 139.731,85	-R\$ 139.731,85	
HOSPITAL REGIONAL DO OESTE	Chapecó	R\$ 902.536,04	R\$ 669.399,82	R\$ 233.136,22	
HOSPITAL SÃO JOSÉ	Criciúma	R\$ 922.409,02	R\$ 1.013.998,15	-R\$ 91.589,13	
HOSPITAL E MATERNIDADE MARIETA KONDER BORNHAUSEN	Itajaí	R\$ 556.368,06	R\$ 550.080,95	R\$ 6.287,11	
HOSPITAL SÃO JOSÉ	Jaraguá do Sul	R\$ 317.722,81	R\$ 442.863,84	-R\$ 125.141,03	
HOSPITAL SÃO JOSÉ	Joinville	R\$ 724.110,99	R\$ 1.027.049,16	-R\$ 302.938,17	
HOSPITAL REGIONAL ALTO VALE	Rio do Sul	R\$ 194.769,98	R\$ 330.626,33	-R\$ 135.856,35	
HOSPITAL E MATERNIDADE SAGRADA FAMÍLIA	São Bento do Sul	R\$ 194.769,98	R\$ 262.929,00	-R\$ 68.159,02	
Total		R\$ 4.647.924,56	R\$ 5.400.416,07	-R\$ 752.491,51	
				Extrapolamento GM	-R\$ 752.491,51
				Sobra de Teto GM	R\$ 0,00

Hospital	Município	Teto Ambulatorial Mensal		Teto X Produção	
		Teto	Produção		
HOSPITAL UNIVERSITÁRIO SANTA TEREZINHA	Joaçaba	R\$ 864.151,06	R\$ 195.081,30	R\$ 669.069,76	
HOSPITAL DE CARIDADE SÃO BRAZ	Porto União	R\$ 168.761,66	R\$ 212.491,25	-R\$ 43.729,59	
HOSPITAL NOSSA SENHORA DA CONCEIÇÃO	Tubarão	R\$ 365.671,99	R\$ 295.968,46	R\$ 69.703,53	
HOSPITAL GERAL E MATERNIDADE TEREZA RAMOS	Lages	R\$ 279.583,27	R\$ 401.539,55	-R\$ 121.956,28	
CEPON/SC	Florianópolis	R\$ 1.186.732,68	R\$ 760.988,87	R\$ 425.743,81	
HOSPITAL INFANTIL JOANA DE GUSMÃO	Florianópolis	R\$ 122.931,39	R\$ 122.799,38	R\$ 132,01	
HOSPITAL INFANTIL DR. JESER AMARANTE DE FARIA	Joinville	R\$ 174.793,70	R\$ 73.165,24	R\$ 101.628,46	
HOSPITAL REGIONAL TEREZINHA GAIO BASSO	SÃO MIGUEL DO OESTE	R\$ 247.333,33	R\$ 219.085,65	R\$ 28.247,68	
HOSPITAL UNIVERSITÁRIO	FLORIANÓPOLIS	R\$ 202.223,47	R\$ 315.012,41	-R\$ 112.788,94	
Total		R\$ 3.612.182,55	R\$ 2.596.132,11	R\$ 1.016.050,44	
				Extrapolamento GE	R\$ 460.430,49
				Sobra de Teto GE	R\$ 555.619,95
				Extrapolamento GERAL	-R\$ 292.061,02
				Sobra de Teto GERAL	R\$ 555.619,95

TOTAL ONCOLOGIA

 ESTADO DE SANTA CATARINA SECRETARIA DE ESTADO DA SAÚDE SUPERINTENDÊNCIA DE ATENÇÃO À SAÚDE DIRETORIA DE ATENÇÃO ESPECIALIZADA GERÊNCIA DE MONITORAMENTO E AVALIAÇÃO EM SAÚDE
Encontro de Contas Termo de Compromisso de Garantia de Acesso da Oncologia Período Maio de 2024 ONCOLOGIA GERAL

Hospital	Município	Gestão	Teto Geral	Produção Geral	Teto X Produção
HOSPITAL SANTA ISABEL	Blumenau	GM	R\$ 536.278,00	R\$ 355.969,77	R\$ 180.308,23
HOSPITAL SANTO ANTÔNIO	Blumenau	GM	R\$ 1.581.240,30	R\$ 1.961.590,41	-R\$ 380.350,11
HOSPITAL REGIONAL DO OESTE	Chapecó	GM	R\$ 1.719.273,29	R\$ 1.060.385,50	R\$ 658.887,79
HOSPITAL E MATERNIDADE MARIETA KONDER BORNHAUSEN	Itajai	GM	R\$ 1.408.956,22	R\$ 1.033.859,45	R\$ 375.096,77
HOSPITAL SÃO JOSÉ	Jaraguá do Sul	GM	R\$ 866.063,43	R\$ 750.598,60	R\$ 115.464,83
HOSPITAL SÃO JOSÉ	Joinville	GM	R\$ 1.259.239,51	R\$ 1.538.020,54	-R\$ 278.781,03
HOSPITAL REGIONAL ALTO VALE	Rio do Sul	GM	R\$ 615.028,19	R\$ 358.588,15	R\$ 256.440,04
HOSPITAL E MATERNIDADE SAGRADA FAMÍLIA	São Bento do Sul	GM	R\$ 364.773,95	R\$ 269.135,10	R\$ 95.638,85
Total			R\$ 8.350.852,89	R\$ 7.328.147,52	R\$ 1.022.705,37

Extrapolamento GM	-R\$ 659.131,14
--------------------------	------------------------

Sobra de Teto GM	R\$ 1.681.836,51
-------------------------	-------------------------

Hospital	Município	Gestão	Teto Geral	Produção Geral	Teto X Produção
HOSPITAL UNIVERSITÁRIO SANTA TEREZINHA	Joaçaba	GE	R\$ 1.797.887,43	R\$ 246.439,66	R\$ 1.551.447,77
HOSPITAL SÃO JOSÉ	Criciúma	GE	R\$ 1.806.410,05	R\$ 1.523.585,28	R\$ 282.824,77
HOSPITAL DE CARIDADE SÃO BRAZ	Porto União	GE	R\$ 300.544,10	R\$ 232.529,66	R\$ 68.014,44
HOSPITAL NOSSA SENHORA DA CONCEIÇÃO	Tubarão	GE	R\$ 684.374,17	R\$ 362.902,04	R\$ 321.472,13
HOSPITAL GERAL E MATERNIDADE TEREZA RAMOS	Lages	GE	R\$ 890.023,17	R\$ 743.802,56	R\$ 146.220,61
MATERNIDADE CARMELA DUTRA	Florianópolis	GE	R\$ 35.426,74	R\$ 0,00	R\$ 35.426,74
CEPON/SC	Florianópolis	GE	R\$ 1.609.271,38	R\$ 1.189.918,96	R\$ 419.352,42
HOSPITAL GOVERNADOR CELSO RAMOS	Florianópolis	GE	R\$ 89.323,89	R\$ 22.367,42	R\$ 66.956,47
HOSPITAL INFANTIL JOANA DE GUSMÃO	Florianópolis	GE	R\$ 245.862,78	R\$ 149.056,44	R\$ 96.806,34
HOSPITAL INFANTIL DR JESER AMARANTE DE FARIA	Joinville	GE	R\$ 222.093,84	R\$ 110.657,54	R\$ 111.436,30
HOSPITAL REGIONAL TEREZINHA GAIO BASSO	São Miguel do Oeste	GE	R\$ 438.270,83	R\$ 241.259,99	R\$ 197.010,84
HOSPITAL UNIVERSITÁRIO	Florianópolis	GE	R\$ 465.338,56	R\$ 351.371,11	R\$ 113.967,45
Total			R\$ 8.584.826,94	R\$ 5.173.890,66	R\$ 3.410.936,28

Extrapolamento GE	R\$ 68.014,44
--------------------------	----------------------

Sobra de Teto GE	R\$ 3.342.921,84
-------------------------	-------------------------


Extrapolamento GERAL	-R\$ 591.116,70
-----------------------------	------------------------

ENCONTRO DE CONTAS ORTOPEDIA

Tetos Financeiros

 ESTADO DE SANTA CATARINA SECRETARIA DE ESTADO DA SAÚDE SUPERINTENDÊNCIA DE ATENÇÃO À SAÚDE DIRETORIA DE ATENÇÃO ESPECIALIZADA GERÊNCIA DE MONITORAMENTO E AVALIAÇÃO EM SAÚDE			Teto Mensal Hospitalar Ortopedia		
Hospital Ortopedia	Município	Gestão	Adulto	Infantil	Total
			HOSPITAL SANTO ANTÔNIO	BLUMENAU	GM
HOSPITAL MAICE	CAÇADOR	GM	R\$ 145.208,35	R\$ 7.777,63	R\$ 152.985,98
HOSPITAL REGIONAL	CHAPECÓ	GM	R\$ 115.291,52	R\$ 5.715,99	R\$ 121.007,51
HOSPITAL SÃO FRANCISCO	CONCÓRDIA	GM	R\$ 59.929,86	R\$ 5.945,41	R\$ 65.875,27
HOSPITAL SÃO JOSÉ	CRICIÚMA	GM	R\$ 132.630,68	R\$ 0,00	R\$ 132.630,68
MARIETA KONDER BORNHAUSEN	ITAJAÍ	GM	R\$ 166.036,07	R\$ 0,00	R\$ 166.036,07
HOSPITAL E MATERNIDADE SÃO JOSÉ	JARAGUÁ DO SUL	GM	R\$ 196.197,83	R\$ 0,00	R\$ 196.197,83
HOSPITAL MUNICIPAL SÃO JOSÉ	JOINVILLE	GM	R\$ 86.574,20	R\$ 0,00	R\$ 86.574,20
HOSPITAL INFANTIL SEARA DO BEM	LAGES	GM	R\$ 0,00	R\$ 2.043,26	R\$ 2.043,26
HOSPITAL NOSSA SENHORA DOS PRAZERES	LAGES	GM	R\$ 99.327,70	R\$ 0,00	R\$ 99.327,70
HOSPITAL AZAMBUJA	BRUSQUE	GM	R\$ 98.693,43	R\$ 0,00	R\$ 98.693,43
HOSPITAL SÃO VICENTE DE PAULO	MAFRA	GE	R\$ 88.638,15	R\$ 0,00	R\$ 88.638,15
HOSPITAL NOSSA SENHORA DA CONCEIÇÃO	TUBARÃO	GE	R\$ 153.373,77	R\$ 9.200,60	R\$ 162.574,37
HOSPITAL REGIONAL DR HOMERO MIRANDA GOMES	SÃO JOSÉ	GE / SES	R\$ 62.649,78	R\$ 0,00	R\$ 62.649,78
HOSPITAL INFANTIL JESER AMARANTE FARIA	JOINVILLE	GE / SES	R\$ 0,00	R\$ 47.786,01	R\$ 47.786,01
HOSPITAL FLORIANÓPOLIS	FLORIANÓPOLIS	GE / SES	R\$ 25.513,47	R\$ 0,00	R\$ 25.513,47
HOSPITAL GOVERNADOR CELSO RAMOS	FLORIANÓPOLIS	GE / SES	R\$ 111.659,23	R\$ 0,00	R\$ 111.659,23
HOSPITAL INFANTIL JOANA DE GUSMÃO	FLORIANÓPOLIS	GE / SES	R\$ 0,00	R\$ 57.859,63	R\$ 57.859,63
2537192 HOSPITAL E MATERNIDADE OASE	TIMBÓ	GE	R\$ 46.343,88	R\$ 0,00	R\$ 46.343,88
2521873 HOSPITAL BEATRIZ RAMOS	INDAIAL	GM	R\$ 46.343,88	R\$ 0,00	R\$ 46.343,88
Total			R\$ 1.783.812,41	R\$ 155.066,02	R\$ 2.031.566,19

PRODUÇÃO TABWIN

 ESTADO DE SANTA CATARINA SECRETARIA DE ESTADO DA SAÚDE SUPERINTENDÊNCIA DE ATENÇÃO À SAÚDE DIRETORIA DE ATENÇÃO ESPECIALIZADA GERÊNCIA DE MONITORAMENTO E AVALIAÇÃO EM SAÚDE	
PRODUÇÃO ORTOPEDIA	
DATA DE TABULAÇÃO: 17/05/2024	

Hospital Ortopedia	Município	Gestão	Produção MAC		Produção FAEC	
			Físico	Financeiro	Físico	Financeiro
Produção 04.08						
HOSPITAL SANTO ANTÔNIO	BLUMENAU	GM	7	R\$ 42.887,41	39	R\$ 269.394,54
HOSPITAL MAICE	CAÇADOR	GE	4	R\$ 14.892,35	13	R\$ 110.318,82
HOSPITAL REGIONAL	CHAPECÓ	GM	7	R\$ 40.412,77	2	R\$ 11.647,35
HOSPITAL SÃO FRANCISCO	CONCÓRDIA	GM	4	R\$ 17.647,85	7	R\$ 44.070,14
HOSPITAL SÃO JOSÉ	CRICIÚMA	GM	9	R\$ 42.195,57	1	R\$ 7.281,81
MARIETA KONDER BORNHAUSEN	ITAJAÍ	GM	17	R\$ 75.097,88	14	R\$ 107.715,59
HOSPITAL E MATERNIDADE SÃO JOSÉ	JARAGUÁ DO SUL	GM	17	R\$ 84.163,56	17	R\$ 116.570,31
HOSPITAL MUNICIPAL SÃO JOSÉ	JOINVILLE	GM	11	R\$ 52.696,69	7	R\$ 57.516,68
HOSPITAL INFANTIL SEARA DO BEM	LAGES	GM	0	R\$ -	0	R\$ -
HOSPITAL NOSSA SENHORA DOS PRAZERES	LAGES	GM	0	R\$ -	0	R\$ -
HOSPITAL SÃO VICENTE DE PAULO	MAFRA	GE	1	R\$ 5.525,63	8	R\$ 60.610,65
HOSPITAL NOSSA SENHORA DA CONCEIÇÃO	TUBARÃO	GE	7	R\$ 25.737,88	21	R\$ 135.261,09
HOSPITAL REGIONAL DR HOMERO MIRANDA GOMES	SÃO JOSÉ	GE / SES	3	R\$ 7.599,03	0	R\$ -
HOSPITAL INFANTIL JESER AMARANTE FARIA	JOINVILLE	GE / SES	1	R\$ 1.659,27	5	R\$ 45.817,64
HOSPITAL FLORIANÓPOLIS	FLORIANÓPOLIS	GE / SES	0	R\$ -	3	R\$ 20.290,85
HOSPITAL GOVERNADOR CELSO RAMOS	FLORIANÓPOLIS	GE / SES	11	R\$ 52.632,92	7	R\$ 46.245,84
HOSPITAL INFANTIL JOANA DE GUSMÃO	FLORIANÓPOLIS	GE / SES	4	R\$ 33.534,88	7	R\$ 141.325,78
HOSPITAL AZAMBUJA	BRUSQUE	GM	5	R\$ 24.731,26	22	R\$ 222.412,87
2537192 HOSPITAL E MATERNIDADE OASE	TIMBÓ	GM	0	R\$ -	7	R\$ 46.776,82
2521873 HOSPITAL BEATRIZ RAMOS	INDAIAL	GM	1	R\$ 1.720,27	2	R\$ 20.255,39
Total			109	R\$ 523.135,22	182	R\$ 1.463.512,17

Hospital Ortopedia	Município	Gestão	Produção FAEC	
			Físico	Financeiro
Cirurgias Múltiplas 04.15.01.001-2				
HOSPITAL SANTO ANTÔNIO	BLUMENAU	GM	0	R\$ 0,00
HOSPITAL MAICE	CAÇADOR	GE	0	R\$ 0,00
HOSPITAL REGIONAL	CHAPECÓ	GM	0	R\$ 0,00
HOSPITAL SÃO FRANCISCO	CONCÓRDIA	GM	0	R\$ 0,00
HOSPITAL SÃO JOSÉ	CRICIÚMA	GM	0	R\$ 0,00
MARIETA KONDER BORNHAUSEN	ITAJAÍ	GM	5	R\$ 60.003,68
HOSPITAL E MATERNIDADE SÃO JOSÉ	JARAGUÁ DO SUL	GM	0	R\$ 0,00
HOSPITAL MUNICIPAL SÃO JOSÉ	JOINVILLE	GM	1	R\$ 13.482,59
HOSPITAL INFANTIL SEARA DO BEM	LAGES	GM	0	R\$ 0,00
HOSPITAL NOSSA SENHORA DOS PRAZERES	LAGES	GM	2	R\$ 15.962,74
HOSPITAL SÃO VICENTE DE PAULO	MAFRA	GE	0	R\$ 0,00
HOSPITAL NOSSA SENHORA DA CONCEIÇÃO	TUBARÃO	GE	0	R\$ 0,00
HOSPITAL REGIONAL DR HOMERO MIRANDA GOMES	SÃO JOSÉ	GE / SES	0	R\$ 0,00
HOSPITAL INFANTIL JESER AMARANTE FARIA	JOINVILLE	GE / SES	0	R\$ 0,00
HOSPITAL FLORIANÓPOLIS	FLORIANÓPOLIS	GE / SES	0	R\$ 0,00
HOSPITAL GOVERNADOR CELSO RAMOS	FLORIANÓPOLIS	GE / SES	0	R\$ 0,00
HOSPITAL INFANTIL JOANA DE GUSMÃO	FLORIANÓPOLIS	GE / SES	0	R\$ 0,00
HOSPITAL AZAMBUJA	BRUSQUE	GM	1	R\$ 14.810,10
2537192 HOSPITAL E MATERNIDADE OASE	TIMBÓ	GM	0	R\$ 0,00
2521873 HOSPITAL BEATRIZ RAMOS	INDAIAL	GM	0	R\$ 0,00
Total			9	R\$ 104.259,11

Produção FAEC	
Físico	Financeiro
0	R\$ -
2	R\$ 25.843,71
0	R\$ -
0	R\$ -
0	R\$ -
5	R\$ 94.163,37
0	R\$ -
0	R\$ -
5	R\$ 48.812,37
1	R\$ 19.182,04
0	R\$ -
2	R\$ 40.028,75
0	R\$ -
0	R\$ -
0	R\$ -
0	R\$ -
0	R\$ -
0	R\$ -
0	R\$ -
0	R\$ -
15	R\$ 228.030,24

Hospital Ortopedia SEQUENCIAIS EM ORTOPEDIA	Município	Gestão	Produção FAEC		Produção FAEC	
			Físico	Financeiro	Físico	Financeiro
HOSPITAL SANTO ANTÔNIO	BLUMENAU	GM	0	R\$ -	3	R\$ 55.171,78
HOSPITAL MAICE	CAÇADOR	GE	1	R\$ 3.192,31	0	R\$ -
HOSPITAL REGIONAL	CHAPECÓ	GM	0	R\$ -	0	R\$ -
HOSPITAL SÃO FRANCISCO	CONCÓRDIA	GM	0	R\$ -	0	R\$ -
HOSPITAL SÃO JOSÉ	CRICIÚMA	GM	1	R\$ 3.649,55	0	R\$ -
MARIETA KONDER BORNHAUSEN	ITAÍAI	GM	0	R\$ -	0	R\$ -
HOSPITAL E MATERNIDADE SÃO JOSÉ	JARAGUÁ DO SUL	GM	0	R\$ -	0	R\$ -
HOSPITAL MUNICIPAL SÃO JOSÉ	JOINVILLE	GM	4	R\$ 19.885,36	0	R\$ -
HOSPITAL INFANTIL SEARA DO BEM	LAGES	GM	0	R\$ -	0	R\$ -
HOSPITAL NOSSA SENHORA DOS PRAZERES	LAGES	GM	0	R\$ -	0	R\$ -
HOSPITAL SÃO VICENTE DE PAULO	MAFRA	GE	0	R\$ -	0	R\$ -
HOSPITAL NOSSA SENHORA DA CONCEIÇÃO	TUBARÃO	GE	1	R\$ 10.692,91	0	R\$ -
HOSPITAL REGIONAL DR HOMERO MIRANDA GOMES	SÃO JOSÉ	GE / SES	0	R\$ -	0	R\$ -
HOSPITAL INFANTIL JESER AMARANTE FARIA	JOINVILLE	GE / SES	0	R\$ -	0	R\$ -
HOSPITAL FLORIANÓPOLIS	FLORIANÓPOLIS	GE / SES	0	R\$ -	0	R\$ -
HOSPITAL GOVERNADOR CELSO RAMOS	FLORIANÓPOLIS	GE / SES	1	R\$ 6.037,52	0	R\$ -
HOSPITAL INFANTIL JOANA DE GUSMÃO	FLORIANÓPOLIS	GE / SES	2	R\$ 9.698,00	1	R\$ 13.617,98
HOSPITAL AZAMBUJA	BRUSQUE	GM	0	R\$ -	7	R\$ 120.601,32
2537192 HOSPITAL E MATERNIDADE OASE	TIMBÓ		0	R\$ -	0	R\$ -
2521873 HOSPITAL BEATRIZ RAMOS	INDAIAL		0	R\$ -	0	R\$ -
Total			10	R\$ 53.155,65	11	R\$ 189.391,08

Hospital Ortopedia ORTOPEDIA GERAL	Município	Gestão	Produção MAC		Produção FAEC		Produção GERAL		Termo de Compromisso	
			Físico	Financeiro	Físico	Financeiro	Físico	Financeiro	Físico	% Produção /
HOSPITAL SANTO ANTÔNIO	BLUMENAU	GM	7	R\$ 42.887,41	42	R\$ 324.566,32	49	R\$ 367.453,73	42	117%
HOSPITAL MAICE	CAÇADOR	GE	5	R\$ 18.084,66	15	R\$ 136.162,53	20	R\$ 154.247,19	20	100%
HOSPITAL REGIONAL	CHAPECÓ	GM	7	R\$ 40.412,77	2	R\$ 11.647,35	9	R\$ 52.060,12	23	39%
HOSPITAL SÃO FRANCISCO	CONCÓRDIA	GM	4	R\$ 17.647,85	7	R\$ 44.070,14	11	R\$ 61.717,99	15	73%
HOSPITAL SÃO JOSÉ	CRICIÚMA	GE	10	R\$ 45.845,12	1	R\$ 7.281,81	11	R\$ 53.126,93	19	58%
MARIETA KONDER BORNHAUSEN	ITAÍAI	GM	22	R\$ 135.101,56	19	R\$ 201.878,96	41	R\$ 336.980,52	26	158%
HOSPITAL E MATERNIDADE SÃO JOSÉ	JARAGUÁ DO SUL	GM	17	R\$ 84.163,56	17	R\$ 116.570,31	34	R\$ 200.733,87	25	136%
HOSPITAL MUNICIPAL SÃO JOSÉ	JOINVILLE	GM	16	R\$ 86.064,64	7	R\$ 57.516,68	23	R\$ 143.581,32	17	135%
HOSPITAL INFANTIL SEARA DO BEM	LAGES	GM	0	R\$ 0,00	0	R\$ 0,00	0	R\$ 0,00	2	0%
HOSPITAL NOSSA SENHORA DOS PRAZERES	LAGES	GM	2	R\$ 15.962,74	5	R\$ 48.812,37	7	R\$ 64.775,11	13	54%
HOSPITAL SÃO VICENTE DE PAULO	MAFRA	GE	1	R\$ 5.525,63	9	R\$ 79.792,69	10	R\$ 85.318,32	14	71%
HOSPITAL NOSSA SENHORA DA CONCEIÇÃO	TUBARÃO	GE	8	R\$ 36.430,79	21	R\$ 135.261,09	29	R\$ 171.691,88	32	91%
HOSPITAL REGIONAL DR HOMERO MIRANDA GOMES	SÃO JOSÉ	GE / SES	3	R\$ 7.599,03	2	R\$ 40.028,75	5	R\$ 47.627,78	14	36%
HOSPITAL INFANTIL JESER AMARANTE FARIA	JOINVILLE	GE / SES	1	R\$ 1.659,27	5	R\$ 45.817,64	6	R\$ 47.476,91	7	86%
HOSPITAL FLORIANÓPOLIS	FLORIANÓPOLIS	GE / SES	0	R\$ 0,00	3	R\$ 20.290,85	3	R\$ 20.290,85	6	50%
HOSPITAL GOVERNADOR CELSO RAMOS	FLORIANÓPOLIS	GE / SES	12	R\$ 58.670,44	7	R\$ 46.245,84	19	R\$ 104.916,28	23	83%
HOSPITAL INFANTIL JOANA DE GUSMÃO	FLORIANÓPOLIS	GE / SES	6	R\$ 43.232,88	8	R\$ 154.943,76	14	R\$ 198.176,64	7	200%
HOSPITAL AZAMBUJA	BRUSQUE	GM	6	R\$ 39.541,36	29	R\$ 343.014,19	35	R\$ 382.555,55	15	233%
2537192 HOSPITAL E MATERNIDADE OASE	TIMBÓ		0	R\$ 0,00	7	R\$ 46.776,82	7	R\$ 46.776,82	9	78%
2521873 HOSPITAL BEATRIZ RAMOS	INDAIAL		1	R\$ 1.720,27	2	R\$ 20.255,39	3	R\$ 21.975,66	9	33%
Total			128	R\$ 680.549,98	208	R\$ 1.880.933,49	336	R\$ 2.561.483,47	338	99%

CIRURGIAS DE ORTOPEDIA

Encontro de Contas Termo de Compromisso de Garantia de Acesso da Ortopedia
Período Abril de 2024
CIRURGIA ORTOPÉDICA

Hospital Ortopedia	Município	Gestão	Teto	Produção	Desconto 0408 Com CID Onco	Teto x Produção	Produção FAEC Faixa Federal	Produção Geral	Teto x Produção Geral
HOSPITAL SANTO ANTÔNIO	BLUMENAU	GM	R\$ 260.825,86	R\$ 42.887,41	R\$ 36.722,98	R\$ 181.215,47	R\$ 324.566,32	R\$ 367.453,73	-R\$ 106.627,87
HOSPITAL REGIONAL	CHAPECÓ	GM	R\$ 121.007,51	R\$ 40.412,77	R\$ 0,00	R\$ 80.594,74	R\$ 11.647,35	R\$ 52.060,12	R\$ 68.947,39
HOSPITAL SÃO FRANCISCO	CONCÓRDIA	GM	R\$ 65.875,27	R\$ 17.647,85	R\$ 0,00	R\$ 48.227,42	R\$ 44.070,14	R\$ 61.717,99	R\$ 4.157,28
MARIETA KONDER BORNHAUSEN	ITAÍAI	GM	R\$ 166.036,07	R\$ 135.101,56	R\$ 0,00	R\$ 30.934,51	R\$ 201.878,96	R\$ 336.980,52	-R\$ 170.944,45
HOSPITAL E MATERNIDADE SÃO JOSÉ	JARAGUÁ DO SUL	GM	R\$ 196.197,83	R\$ 84.163,56	R\$ 0,00	R\$ 112.034,27	R\$ 116.570,31	R\$ 200.733,87	-R\$ 4.636,04
HOSPITAL MUNICIPAL SÃO JOSÉ	JOINVILLE	GM	R\$ 86.574,20	R\$ 86.064,64	R\$ 0,00	R\$ 509,56	R\$ 57.516,68	R\$ 143.581,32	-R\$ 57.007,12
HOSPITAL INFANTIL SEARA DO BEM	LAGES	GM	R\$ 2.043,26	R\$ 0,00	R\$ 0,00	R\$ 2.043,26	-	-	R\$ 2.043,26
HOSPITAL NOSSA SENHORA DOS PRAZERES	LAGES	GM	R\$ 99.327,70	R\$ 15.962,74	R\$ 0,00	R\$ 83.364,96	R\$ 48.812,37	R\$ 64.775,11	R\$ 34.552,59
HOSPITAL AZAMBUJA	BRUSQUE	GM	R\$ 98.693,43	R\$ 39.541,36	R\$ 0,00	R\$ 59.152,07	R\$ 46.836,90	R\$ 86.378,26	R\$ 12.315,17
2521873 HOSPITAL BEATRIZ RAMOS	INDAIAL	GM	R\$ 46.343,88	R\$ 18.537,32	R\$ 0,00	R\$ 27.806,56	-	R\$ 18.537,32	R\$ 27.806,56
HOSPITAL SÃO JOSÉ	CRICIÚMA	GE	R\$ 132.630,68	R\$ 45.845,12	R\$ 0,00	R\$ 86.785,56	R\$ 7.281,81	R\$ 53.126,93	R\$ 79.503,75
HOSPITAL SÃO VICENTE DE PAULO	MAFRA	GE	R\$ 88.638,15	R\$ 5.525,63	R\$ 0,00	R\$ 83.112,52	R\$ 47.562,46	R\$ 53.078,09	R\$ 35.560,06
HOSPITAL NOSSA SENHORA DA CONCEIÇÃO	TUBARÃO	GE	R\$ 162.574,37	R\$ 36.430,79	R\$ 0,00	R\$ 126.143,58	R\$ 133.888,10	R\$ 170.318,89	-R\$ 7.744,52
HOSPITAL MAICE	CAÇADOR	GE	R\$ 152.985,98	R\$ 18.084,66	R\$ 0,00	R\$ 134.901,32	R\$ 58.377,33	R\$ 76.461,99	R\$ 76.523,99
HOSPITAL REGIONAL DR HOMERO MIRANDA GOMES	SÃO JOSÉ	GE / SES	R\$ 62.649,78	R\$ 7.599,03	R\$ 0,00	R\$ 55.050,75	R\$ 8.704,48	R\$ 16.303,51	R\$ 46.346,27
HOSPITAL INFANTIL JESER AMARANTE FARIA	JOINVILLE	GE / SES	R\$ 47.786,01	R\$ 1.659,27	R\$ 3.424,30	R\$ 42.702,44	R\$ 1.565,56	R\$ 3.224,83	R\$ 44.561,18
HOSPITAL FLORIANÓPOLIS	FLORIANÓPOLIS	GE / SES	R\$ 25.513,47	R\$ 0,00	R\$ 0,00	R\$ 25.513,47	R\$ 123.389,80	R\$ 123.389,80	-R\$ 97.876,33
HOSPITAL GOVERNADOR CELSO RAMOS	FLORIANÓPOLIS	GE / SES	R\$ 111.659,23	R\$ 58.670,44	R\$ 1.454,52	R\$ 51.534,27	R\$ 4.924,12	R\$ 63.594,56	R\$ 48.064,67
HOSPITAL INFANTIL JOANA DE GUSMÃO	FLORIANÓPOLIS	GE / SES	R\$ 57.859,63	R\$ 43.232,88	R\$ 0,00	R\$ 14.626,75	R\$ 22.740,51	R\$ 65.973,39	-R\$ 8.113,76
2537192 HOSPITAL E MATERNIDADE OASE	TIMBÓ	GE	R\$ 46.343,88	R\$ 6.447,25	R\$ 0,00	R\$ 39.896,63	R\$ 17.354,45	R\$ 23.801,70	R\$ 22.542,18
Total			R\$ 2.031.566,19	R\$ 703.814,28	R\$ 41.601,80	R\$ 1.286.150,11	R\$ 1.277.677,65	R\$ 1.981.491,93	R\$ 50.074,26

Extrapolamento GM	R\$ 509,56
Extrapolamento GE	R\$ 77.047,74
Extrapolamento GERAL	R\$ 77.557,30
Sobra de Teto GM	R\$ 684.352,26
Sobra de Teto GE	R\$ 496.433,99
Sobra de Teto GERAL	R\$ 1.180.786,25

ENCONTRO DE CONTAS DA NEUROLOGIA

Tetos Financeiros



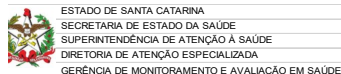
ESTADO DE SANTA CATARINA
SECRETARIA DE ESTADO DA SAÚDE
SUPERINTENDÊNCIA DE ATENÇÃO À SAÚDE
DIRETORIA DE ATENÇÃO ESPECIALIZADA
GERÊNCIA DE MONITORAMENTO E AVALIAÇÃO EM SAÚDE

Município	Teto Mensal Hospitalar Neuro			Total
	Cirurgia Adulto	Cirurgia Infantil		
BLUMENAU	R\$ 78.408,72	R\$ 0,00	R\$ 0,00	R\$ 78.408,72
ÇAÇADOR	R\$ 72.088,73	R\$ 0,00	R\$ 0,00	R\$ 72.088,73
CHAPECÓ	R\$ 200.833,85	R\$ 0,00	R\$ 0,00	R\$ 200.833,85
CONCÓRDIA	R\$ 14.249,29	R\$ 0,00	R\$ 0,00	R\$ 14.249,29
CRICIÚMA	R\$ 134.811,73	R\$ 0,00	R\$ 0,00	R\$ 134.811,73
ITAJAÍ	R\$ 96.950,09	R\$ 0,00	R\$ 0,00	R\$ 96.950,09
JARAGUÁ DO SUL	R\$ 155.976,27	R\$ 0,00	R\$ 0,00	R\$ 155.976,27
JOAÇABA	R\$ 170.903,73	R\$ 0,00	R\$ 0,00	R\$ 170.903,73
JOINVILLE	R\$ 101.536,57	R\$ 0,00	R\$ 0,00	R\$ 101.536,57
LAGES	R\$ 57.731,70	R\$ 0,00	R\$ 0,00	R\$ 57.731,70
MAFRA	R\$ 235.650,07	R\$ 0,00	R\$ 0,00	R\$ 235.650,07
RIO DO SUL	R\$ 70.543,11	R\$ 0,00	R\$ 0,00	R\$ 70.543,11
TUBARÃO	R\$ 91.434,04	R\$ 0,00	R\$ 0,00	R\$ 91.434,04
FLORIANÓPOLIS	R\$ 156.062,64	R\$ 0,00	R\$ 0,00	R\$ 156.062,64
JOINVILLE INFANTIL	R\$ 0,00	R\$ 41.115,45	R\$ 0,00	R\$ 41.115,45
FLORIANÓPOLIS INFANTIL	R\$ 0,00	R\$ 24.181,38	R\$ 0,00	R\$ 24.181,38
	R\$ 0,00	R\$ 0,00	R\$ 0,00	R\$ 0,00
Total	R\$ 1.637.180,54	R\$ 65.296,83	R\$ 0,00	R\$ 1.702.477,37

Município	Teto Mensal Hospitalar Neuro Endo			Total
	Cirurgia			
Blumenau	R\$ 130.151,42	R\$ 0,00	R\$ 0,00	R\$ 130.151,42
Criciúma	R\$ 15.262,59	R\$ 0,00	R\$ 0,00	R\$ 15.262,59
Itajaí	R\$ 28.723,01	R\$ 0,00	R\$ 0,00	R\$ 28.723,01
Joinville	R\$ 79.182,93	R\$ 0,00	R\$ 0,00	R\$ 79.182,93
Lages	R\$ 46.450,53	R\$ 0,00	R\$ 0,00	R\$ 46.450,53
Florianópolis	R\$ 48.706,48	R\$ 0,00	R\$ 0,00	R\$ 48.706,48
MAFRA	R\$ 0,00	R\$ 0,00	R\$ 0,00	R\$ 0,00
Total	R\$ 348.476,96	R\$ 0,00	R\$ 0,00	R\$ 348.476,96

Município	Teto Mensal Hospitalar Neuro + Neuro Endo		
	Neuro	Neuro Endo	Total
Blumenau	R\$ 78.408,72	R\$ 130.151,42	R\$ 208.560,14
Chapecó	R\$ 72.088,73	R\$ 0,00	R\$ 72.088,73
Criciúma	R\$ 200.833,85	R\$ 15.262,59	R\$ 216.096,44
Florianópolis	R\$ 14.249,29	R\$ 48.706,48	R\$ 62.955,77
Itajaí	R\$ 134.811,73	R\$ 28.723,01	R\$ 163.534,74
Jaraguá do Sul	R\$ 96.950,09	R\$ 0,00	R\$ 96.950,09
Joinville	R\$ 155.976,27	R\$ 79.182,93	R\$ 235.159,20
Rio do Sul	R\$ 170.903,73	R\$ 0,00	R\$ 170.903,73
São Bento do Sul	R\$ 101.536,57	R\$ 0,00	R\$ 101.536,57
Joaçaba	R\$ 57.731,70	R\$ 0,00	R\$ 57.731,70
Porto União	R\$ 235.650,07	R\$ 0,00	R\$ 235.650,07
Tubarão	R\$ 70.543,11	R\$ 0,00	R\$ 70.543,11
Lages	R\$ 37.324,00	R\$ 46.450,53	R\$ 83.774,53
Total	R\$ 1.427.007,86	R\$ 348.476,96	R\$ 1.775.484,82

Produção Tabwin



ESTADO DE SANTA CATARINA
SECRETARIA DE ESTADO DA SAÚDE
SUPERINTENDÊNCIA DE ATENÇÃO À SAÚDE
DIRETORIA DE ATENÇÃO ESPECIALIZADA
GERÊNCIA DE MONITORAMENTO E AVALIAÇÃO EM SAÚDE

PRODUÇÃO CIRURGIAS NEUROLÓGICAS
DATA DE TABULAÇÃO: 13/07/2024

Produção MAC		
	Físico	Financeiro
CIRURGIAS 0403		
2303892 HOSPITAL SAO FRANCISCO - Concórdia	3	R\$ 7.133,03
2306336 HOSPITAL E MATERNIDADE SAO JOSE - Jaraguá do Sul	1	R\$ 2.236,06
2436469 HOSPITAL MUNICIPAL SAO JOSE - Joinville	7	R\$ 32.488,93
2491710 HOSPITAL NOSSA SENHORA DA CONCEICAO - Tubarão	0	R\$ -
2504316 SOCIEDADE MAE DA DIVINA PROVIDENCIAHOSP N SRA DOS PRAZERES -	1	R\$ 21.885,38
2522691 HOSPITAL E MATERNIDADE MARIETA KONDER BORNHAUSEN - Itajaí	2	R\$ 12.574,41
2537788 ASSOCIACAO HOSPITALAR LENOIR VARGAS HOSPITAL REGIONAL - Chap	1	R\$ 1.516,18
2691841 HOSPITAL GOVERNADOR CELSO RAMOS - Florianópolis	13	R\$ 57.427,53
2691868 HOSPITAL INFANTIL JOANA DE GUSMAO - Florianópolis	2	R\$ 5.725,92
2758164 HOSPITAL SAO JOSE - Criciúma	3	R\$ 11.429,01
6048692 HOSPITAL MATERNO INFANTIL DR JESER AMARANTE FARIA - Joinville	1	R\$ 10.012,60
2301830 HOSPITAL MAICE - Caçador	0	R\$ -
2558246 HOSPITAL SANTA ISABEL - Blumenau	12	R\$ 120.492,04
2560771 HOSPITAL UNIVERSITARIO SANTA TEREZINHA - Joinville	1	R\$ 2.121,27
2568713 HOSPITAL REGIONAL ALTO VALE - Rio do Sul	1	R\$ 1.516,18
2379333 HOSPITAL SAO VICENTE DE PAULO - Mafra	2	R\$ 12.713,83
TOTAL	50	R\$ 299.072,37

Produção FAEC	
Físico	Financeiro
1	R\$ 3.032,36
6	R\$ 16.600,05
5	R\$ 53.903,22
8	R\$ 15.724,88
2	R\$ 35.684,88
4	R\$ 10.567,58
39	R\$ 146.296,61
20	R\$ 103.424,84
2	R\$ 6.111,33
1	R\$ 5.122,45
4	R\$ 22.545,18
23	R\$ 70.998,31
9	R\$ 126.100,63
32	R\$ 94.394,92
13	R\$ 39.420,68
5	R\$ 13.204,50
174	R\$ 763.132,42

Produção MAC		
	Físico	Financeiro
CIRURGIAS MULTIPLAS		
2303892 HOSPITAL SAO FRANCISCO - Concórdia	0	R\$ -
2306336 HOSPITAL E MATERNIDADE SAO JOSE - Jaraguá do Sul	0	R\$ -
2436469 HOSPITAL MUNICIPAL SAO JOSE - Joinville	1	R\$ 5.720,51
2491710 HOSPITAL NOSSA SENHORA DA CONCEICAO - Tubarão	0	R\$ -
2504316 SOCIEDADE MAE DA DIVINA PROVIDENCIAHOSP N SRA DOS PRAZERES -	4	R\$ 43.044,49
2522691 HOSPITAL E MATERNIDADE MARIETA KONDER BORNHAUSEN - Itajaí	0	R\$ -
2537788 ASSOCIACAO HOSPITALAR LENOIR VARGAS HOSPITAL REGIONAL - Chap	0	R\$ -
2691841 HOSPITAL GOVERNADOR CELSO RAMOS - Florianópolis	0	R\$ -
2691868 HOSPITAL INFANTIL JOANA DE GUSMAO - Florianópolis	0	R\$ -
2758164 HOSPITAL SAO JOSE - Criciúma	0	R\$ -
6048692 HOSPITAL MATERNO INFANTIL DR JESER AMARANTE FARIA - Joinville	0	R\$ -
2301830 HOSPITAL MAICE - Caçador	0	R\$ -
2558246 HOSPITAL SANTA ISABEL - Blumenau	0	R\$ -
2560771 HOSPITAL UNIVERSITARIO SANTA TEREZINHA - Joinville	0	R\$ -
2568713 HOSPITAL REGIONAL ALTO VALE - Rio do Sul	0	R\$ -
2379333 HOSPITAL SAO VICENTE DE PAULO - Mafra	0	R\$ -
TOTAL	5	R\$ 48.765,00

Produção FAEC	
Físico	Financeiro
0	R\$ -
0	R\$ -
0	R\$ -
0	R\$ -
3	R\$ 13.605,43
0	R\$ -
0	R\$ -
0	R\$ -
0	R\$ -
0	R\$ -
0	R\$ -
0	R\$ -
0	R\$ -
0	R\$ -
0	R\$ -
0	R\$ -
0	R\$ -
3	R\$ 13.605,43

Produção MAC		
	Físico	Financeiro
CIRURGIAS SEQUENCIAIS DE NEURO		
2303892 HOSPITAL SAO FRANCISCO - Concórdia	0	R\$ -
2306336 HOSPITAL E MATERNIDADE SAO JOSE - Jaraguá do Sul	6	R\$ 53.354,59
2436469 HOSPITAL MUNICIPAL SAO JOSE - Joinville	8	R\$ 79.085,18
2491710 HOSPITAL NOSSA SENHORA DA CONCEICAO - Tubarão	5	R\$ 47.968,39
2504316 SOCIEDADE MAE DA DIVINA PROVIDENCIAHOSP N SRA DOS PRAZERES -	0	R\$ -
2522691 HOSPITAL E MATERNIDADE MARIETA KONDER BORNHAUSEN - Itajaí	5	R\$ 71.071,95
2537788 ASSOCIACAO HOSPITALAR LENOIR VARGAS HOSPITAL REGIONAL - Chap	2	R\$ 34.384,45
2691841 HOSPITAL GOVERNADOR CELSO RAMOS - Florianópolis	0	R\$ -
2691868 HOSPITAL INFANTIL JOANA DE GUSMAO - Florianópolis	2	R\$ 12.787,67
2758164 HOSPITAL SAO JOSE - Criciúma	15	R\$ 152.737,38
6048692 HOSPITAL MATERNO INFANTIL DR JESER AMARANTE FARIA - Joinville	0	R\$ -
2301830 HOSPITAL MAICE - Caçador	3	R\$ 36.271,13
2558246 HOSPITAL SANTA ISABEL - Blumenau	0	R\$ -
2560771 HOSPITAL UNIVERSITARIO SANTA TEREZINHA - Joinville	4	R\$ 29.043,43
2568713 HOSPITAL REGIONAL ALTO VALE - Rio do Sul	1	R\$ 6.780,87
2379333 HOSPITAL SAO VICENTE DE PAULO - Mafra	8	R\$ 122.652,32
TOTAL	59	R\$ 646.137,36

Produção FAEC	
Físico	Financeiro
0	R\$ -
0	R\$ -
0	R\$ -
1	R\$ 5.520,41
0	R\$ -
3	R\$ 49.497,42
3	R\$ 35.538,55
5	R\$ 76.895,07
1	R\$ 18.707,45
1	R\$ 12.985,48
0	R\$ -
0	R\$ -
0	R\$ -
3	R\$ 37.023,62
3	R\$ 22.270,75
9	R\$ 102.947,83
29	R\$ 361.386,58

Produção MAC		
	Físico	Financeiro
CIRURGIAS NEURO ENDO-VASCULAR 04.03.07		
2303892 HOSPITAL SAO FRANCISCO - Concórdia	0	R\$ -
2306336 HOSPITAL E MATERNIDADE SAO JOSE - Jaraguá do Sul	0	R\$ -
2436469 HOSPITAL MUNICIPAL SAO JOSE - Joinville	2	R\$ 23.280,00
2491710 HOSPITAL NOSSA SENHORA DA CONCEICAO - Tubarão	0	R\$ -
2504316 SOCIEDADE MAE DA DIVINA PROVIDENCIAHOSP N SRA DOS PRAZERES -	1	R\$ 21.885,38
2522691 HOSPITAL E MATERNIDADE MARIETA KONDER BORNHAUSEN - Itajaí	0	R\$ -
2537788 ASSOCIACAO HOSPITALAR LENOIR VARGAS HOSPITAL REGIONAL - Chap	0	R\$ -
2691841 HOSPITAL GOVERNADOR CELSO RAMOS - Florianópolis	2	R\$ 26.595,94
2691868 HOSPITAL INFANTIL JOANA DE GUSMAO - Florianópolis	0	R\$ -
2758164 HOSPITAL SAO JOSE - Criciúma	1	R\$ 9.201,44
6048692 HOSPITAL MATERNO INFANTIL DR JESER AMARANTE FARIA - Joinville	0	R\$ -
2301830 HOSPITAL MAICE - Caçador	0	R\$ -
2558246 HOSPITAL SANTA ISABEL - Blumenau	3	R\$ 56.813,79
2560771 HOSPITAL UNIVERSITARIO SANTA TEREZINHA - Joinville	0	R\$ -
2568713 HOSPITAL REGIONAL ALTO VALE - Rio do Sul	0	R\$ -
2379333 HOSPITAL SAO VICENTE DE PAULO - Mafra	1	R\$ 10.950,51
TOTAL	10	R\$ 148.527,06

Produção FAEC	
Físico	Financeiro
0	R\$ -
0	R\$ -
2	R\$ 45.992,46
0	R\$ -
2	R\$ 35.684,88
0	R\$ -
0	R\$ -
3	R\$ 36.581,06
0	R\$ -
0	R\$ -
0	R\$ -
0	R\$ -
8	R\$ 117.659,32
0	R\$ -
0	R\$ -
0	R\$ -
1	R\$ 10.950,51
15	R\$ 235.917,72

Produção Total	
Físico	Financeiro
0	R\$ -
0	R\$ -
4	R\$ 69.272,46
0	R\$ -
3	R\$ 57.370,26
0	R\$ -
0	R\$ -
5	R\$ 63.177,00
0	R\$ -
1	R\$ 9.201,44
0	R\$ -
0	R\$ -
11	R\$ 174.473,11
0	R\$ -
0	R\$ -
1	R\$ 10.950,51
25	R\$ 384.444,78

Termo de Compromisso	
Físico	% Produção / Termo
0	0%
0	0%
20	20%
0	0%
15	20%
2	0%
0	0%
4	125%
0	0%
2	0%
0	0%
9	122%
0	0%
0	0%
0	0%
1	100%
52	89%

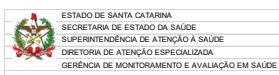
Produção MAC		
	Físico	Financeiro
CIRURGIAS NEURO GERAL		
2303892 HOSPITAL SAO FRANCISCO - Concórdia	3	R\$ 7.133,03
2306336 HOSPITAL E MATERNIDADE SAO JOSE - Jaraguá do Sul	7	R\$ 55.890,65
2436469 HOSPITAL MUNICIPAL SAO JOSE - Joinville	16	R\$ 117.294,62
2491710 HOSPITAL NOSSA SENHORA DA CONCEICAO - Tubarão	5	R\$ 47.968,39
2504316 SOCIEDADE MAE DA DIVINA PROVIDENCIAHOSP N SRA DOS PRAZERES -	5	R\$ 64.729,87
2522691 HOSPITAL E MATERNIDADE MARIETA KONDER BORNHAUSEN - Itajaí	7	R\$ 83.646,36
2537788 ASSOCIACAO HOSPITALAR LENOIR VARGAS HOSPITAL REGIONAL - Chap	3	R\$ 35.900,63
2691841 HOSPITAL GOVERNADOR CELSO RAMOS - Florianópolis	13	R\$ 57.427,53
2691868 HOSPITAL INFANTIL JOANA DE GUSMAO - Florianópolis	4	R\$ 18.513,59
2758164 HOSPITAL SAO JOSE - Criciúma	18	R\$ 164.166,39
6048692 HOSPITAL MATERNO INFANTIL DR JESER AMARANTE FARIA - Joinville	1	R\$ 10.012,60
2301830 HOSPITAL MAICE - Caçador	3	R\$ 36.271,13
2558246 HOSPITAL SANTA ISABEL - Blumenau	12	R\$ 120.492,04
2560771 HOSPITAL UNIVERSITARIO SANTA TEREZINHA - Joinville	5	R\$ 31.164,70
2568713 HOSPITAL REGIONAL ALTO VALE - Rio do Sul	2	R\$ 8.297,05
2379333 HOSPITAL SAO VICENTE DE PAULO - Mafra	10	R\$ 135.366,15
TOTAL	114	R\$ 993.974,73

Produção FAEC	
Físico	Financeiro
1	R\$ 3.032,36
6	R\$ 16.600,05
5	R\$ 53.903,22
9	R\$ 21.245,29
5	R\$ 49.290,31
7	R\$ 60.065,00
42	R\$ 181.835,16
25	R\$ 180.319,91
3	R\$ 24.832,78
2	R\$ 18.107,93
4	R\$ 22.545,18
23	R\$ 70.998,31
9	R\$ 126.100,63
35	R\$ 131.418,54
16	R\$ 61.691,43
14	R\$ 116.152,33
206	R\$ 1.138.124,43

Produção Total	
Físico	Financeiro
4	R\$ 10.165,39
13	R\$ 72.190,70
21	R\$ 171.197,84
14	R\$ 69.213,68
10	R\$ 114.020,18
14	R\$ 143.711,36
33	R\$ 217.735,79
38	R\$ 237.747,44
7	R\$ 43.332,37
20	R\$ 182.274,32
5	R\$ 32.557,70
26	R\$ 107.269,44
21	R\$ 246.592,67
40	R\$ 162.583,24
18	R\$ 69.988,48
24	R\$ 251.518,48
320	R\$ 2.132.099,16

Termo de Compromisso	
Físico	% Produção / Termo
6	67%
23	57%
26	81%
35	40%
19	53%
15	93%
33	136%
56	68%
6	117%
17	118%
10	50%
36	72%
13	162%
20	200%
14	129%
32	75%
361	89%

CIRURGIAS DE NEURO



Encontro de Contas Termo de Compromisso de Garantia de Acesso Neurologia Período Maio de 2024 CIRURGIA


Hospital	Município	GESTÃO	Teto Hospitalar Mensal		Desconto 0403 com CID de ONCO	Teto X Produção	Produção FAEC Faixa Federal	Produção Geral	Teto X Produção Geral
			Teto	uro End					
HOSPITAL SANTA ISABEL	BLUMENAU	GM	R\$ 78.408,72		R\$ 120.492,04	R\$ 50.831,71	R\$ 8.748,39	R\$ 246.592,67	-R\$ 168.183,95
ASSOCIAÇÃO HOSPITALAR LENOR VARGAS HOSPITAL REGIONAL	CHAPECO	GM	R\$ 200.833,85		R\$ 35.900,63	R\$ 38.984,36	R\$ 203.917,58	R\$ 217.735,79	-R\$ 16.901,94
HOSPITAL SÃO FRANCISCO	CONCÓRDIA	GM	R\$ 14.249,29		R\$ 7.133,03	R\$ 0,00	R\$ 7.116,26	R\$ 10.165,39	R\$ 4.083,90
HOSPITAL SÃO JOSÉ	CRICIÚMA	GE	R\$ 134.811,73		R\$ 164.166,39	R\$ 0,00	-R\$ 29.354,66	R\$ 182.274,32	-R\$ 47.462,59
HOSPITAL E MATERNIDADE MARIETA KONDER BORNHAUSEN	ITAJAI	GM	R\$ 96.950,09		R\$ 83.646,36	R\$ 6.346,16	R\$ 19.649,89	R\$ 143.711,36	-R\$ 46.761,27
HOSPITAL SÃO JOSÉ	JARAGUÁ DO SUL	GM	R\$ 155.976,27		R\$ 55.590,65	R\$ 3.342,03	R\$ 103.727,65	R\$ 72.190,70	R\$ 83.785,57
HOSPITAL SÃO JOSÉ	JOINVILLE	GM	R\$ 101.536,57		R\$ 117.294,62	R\$ 7.067,99	-R\$ 8.690,06	R\$ 171.197,84	-R\$ 69.661,27
HOSPITAL REGIONAL ALTO VALE	RIO DO SUL	GM	R\$ 70.543,11		R\$ 8.297,05	R\$ 0,00	R\$ 62.246,06	R\$ 69.988,48	R\$ 554,63
HOSPITAL NOSSA SENHORA DOS PRAZERES	LAGES	GM	R\$ 57.731,70		R\$ 64.729,87	R\$ 0,00	-R\$ 6.998,17	R\$ 114.020,18	-R\$ 56.288,48
HOSPITAL UNIVERSITÁRIO SANTA TEREZINHA	JOACABA	GE	R\$ 170.903,73		R\$ 31.164,70	R\$ 0,00	R\$ 139.739,03	R\$ 162.583,24	R\$ 8.320,49
HOSPITAL MAICE	CAÇADOR	GE	R\$ 72.088,73		R\$ 36.271,13	R\$ 0,00	R\$ 35.817,60	R\$ 107.269,44	-R\$ 35.180,71
HOSPITAL SÃO VICENTE DE PAULO	MAFRA	GE	R\$ 235.650,07		R\$ 135.366,15	R\$ 0,00	R\$ 100.283,92	R\$ 251.518,48	-R\$ 15.868,41
HOSPITAL NOSSA SENHORA DA CONCEIÇÃO	TUBARÃO	GE	R\$ 91.434,04		R\$ 47.968,39	R\$ 0,00	R\$ 43.465,65	R\$ 69.213,68	R\$ 22.220,36
HOSPITAL GOVERNADOR CELSO RAMOS	FLORIANÓPOLIS	GE	R\$ 156.062,64		R\$ 57.427,53	R\$ 52.131,21	R\$ 150.766,32	R\$ 237.747,44	-R\$ 81.684,80
HOSPITAL INFANTIL JOANA DE GUSMÃO	FLORIANÓPOLIS INFANTIL	GE	R\$ 24.181,38		R\$ 18.513,59	R\$ 0,00	R\$ 5.667,79	R\$ 43.332,37	-R\$ 19.150,99
HOSPITAL MATERNO INFANTIL DR. JESER AMARANTE FARIAS	JOINVILLE INFANTIL	GE	R\$ 41.115,45		R\$ 10.012,60	R\$ 0,00	R\$ 31.102,85	R\$ 32.557,78	R\$ 8.557,67
Total			R\$ 1.702.477,37		993.974,73	R\$ 158.703,46	R\$ 867.206,10	R\$ 1.138.124,43	-R\$ 429.621,79
		Extrapolamento GM					-R\$ 29.296,33		
		Sobra de Teto GM					R\$ 389.659,27		
		Extrapolamento GE					R\$ 256.718,03		
		Sobra de Teto GE					R\$ 250.125,13		
		Extrapolamento GERAL					R\$ 227.421,70		
		Sobra de Teto GERAL					R\$ 639.784,40		

NEURO ENDOVASCULAR

Encontro de Contas Termo de Compromisso de Garantia de Acesso Neurologia Período Maio de 2024 Neuro Endo

HOSPITAL	Município	GESTÃO	Teto Hospitalar Mensal		Teto X Produção	Produção FAEC Faixa Federal
			Teto	Produção		
HOSPITAL SANTA ISABEL	BLUMENAU	GM	R\$ 130.151,42	R\$ 56.813,79	R\$ 73.337,63	R\$ 117.659,32
HOSPITAL SÃO JOSÉ	CRICIÚMA	GE	R\$ 15.262,59	R\$ 9.201,44	R\$ 6.061,15	R\$ 0,00
HOSPITAL E MATERNIDADE MARIETA KONDER BORNHAUSEN	ITAJAI	GM	R\$ 28.723,01	R\$ 0,00	R\$ 28.723,01	R\$ 0,00
HOSPITAL SÃO JOSÉ	JOINVILLE	GM	R\$ 79.182,93	R\$ 23.280,00	R\$ 55.902,93	R\$ 45.992,46
HOSPITAL NOSSA SENHORA DOS PRAZERES	LAGES	GM	R\$ 46.450,53	R\$ 21.685,38	R\$ 24.765,15	R\$ 35.684,88
HOSPITAL GOVERNADOR CELSO RAMOS	FLORIANÓPOLIS	GE	R\$ 48.706,48	R\$ 26.595,94	R\$ 22.110,54	R\$ 36.581,06
HOSPITAL SÃO VICENTE DE PAULO	MAFRA	GE	R\$ 0,00	R\$ 10.950,51	-R\$ 10.950,51	R\$ 0,00
Total			R\$ 348.476,96	R\$ 148.527,06	R\$ 199.949,90	R\$ 235.917,72
		Extrapolamento GM			R\$ 28.171,69	
		Sobra de Teto GM			R\$ 160.066,86	
		Extrapolamento GE			R\$ 0,00	
		Sobra de Teto GE			R\$ 0,00	
		Extrapolamento GERAL			R\$ 28.171,69	
		Sobra de Teto GERAL			R\$ 160.066,86	

TOTAL NEUROLOGIA

 <p style="font-size: small; margin: 0;">ESTADO DE SANTA CATARINA SECRETARIA DE ESTADO DA SAÚDE SUPERINTENDÊNCIA DE ATENÇÃO À SAÚDE DIRETORIA DE ATENÇÃO ESPECIALIZADA GERÊNCIA DE MONITORAMENTO E AVALIAÇÃO EM SAÚDE</p>
<p>Encontro de Contas Termo de Compromisso de Garantia de Acesso da Neurologia Período Maio de 2024 Neurologia GERAL</p>

HOSPITAL	Município	GESTÃO	Teto Hospitalar Mensão		Teto X Produção MAC	Produção FAEC	Produção GERAL	Teto X Produção Geral
			Teto	Produção MAC				
HOSPITAL SANTA ISABEL	BLUMENAU	GM	R\$ 208.560,14	R\$ 126.474,12	R\$ 82.086,02	R\$ 126.100,63	R\$ 252.574,75	-R\$ 44.014,61
HOSPITAL REGIONAL ALTO VALE	RIO DO SUL	GM	R\$ 70.543,11	R\$ 8.297,05	R\$ 62.246,06	R\$ 61.691,43	R\$ 69.988,48	R\$ 554,63
ASSOCIAÇÃO HOSPITALAR LENOR VARGAS HOSPITAL REGIONAL	CHAPECÓ	GM	R\$ 200.833,85	-R\$ 3.083,73	R\$ 203.917,58	R\$ 181.835,16	R\$ 178.751,43	R\$ 22.082,42
HOSPITAL SÃO FRANCISCO	CONCÓRDIA	GM	R\$ 14.249,29	R\$ 7.133,03	R\$ 7.116,26	R\$ 3.032,36	R\$ 10.165,39	R\$ 4.083,90
HOSPITAL SÃO JOSÉ	CRICIÚMA	GE	R\$ 150.074,32	R\$ 173.367,83	-R\$ 23.293,51	R\$ 18.107,93	R\$ 191.475,76	-R\$ 41.401,44
HOSPITAL E MATERNIDADE MARIETA KONDER BORNHAUSEN	ITAJAI	GM	R\$ 125.673,10	R\$ 77.300,20	R\$ 48.372,90	R\$ 60.065,00	R\$ 137.365,20	-R\$ 11.692,10
HOSPITAL SÃO JOSÉ	JARAGUÁ DO SUL	GM	R\$ 155.976,27	R\$ 52.248,62	R\$ 103.727,65	R\$ 16.600,05	R\$ 68.848,67	R\$ 87.127,60
HOSPITAL SÃO JOSÉ	JOINVILLE	GM	R\$ 180.719,50	R\$ 133.506,63	R\$ 47.212,87	R\$ 53.903,22	R\$ 187.409,85	-R\$ 6.690,35
HOSPITAL NOSSA SENHORA DOS PRAZERES	LAGES	GM	R\$ 104.182,23	R\$ 86.415,25	R\$ 17.766,98	R\$ 49.290,31	R\$ 135.705,56	-R\$ 31.523,33
Total	GESTÃO MUNICIPAL		R\$ 1.210.811,81	R\$ 661.659,00	R\$ 549.152,81	R\$ 570.626,09	R\$ 1.232.285,09	-R\$ 21.473,28

Extrapolamento GM	R\$ 47.212,87
SOBRAS DE TETO GM	R\$ 501.939,94

HOSPITAL	Município	GESTÃO	Teto Hospitalar Mensão		Teto X Produção	Produção FAEC	Produção GERAL	Teto X Produção Geral
			Teto	Produção				
HOSPITAL UNIVERSITÁRIO SANTA TEREZINHA	JOAÇABA	GE	R\$ 170.903,73	R\$ 31.164,70	R\$ 139.739,03	R\$ 131.418,54	R\$ 162.583,24	R\$ 8.320,49
HOSPITAL SÃO VICENTE DE PAULO	MAFRA	GE	R\$ 235.650,07	R\$ 135.366,15	R\$ 100.283,92	R\$ 116.152,33	R\$ 251.518,48	-R\$ 15.868,41
HOSPITAL MAICE	CAÇADOR	GE	R\$ 72.088,73	R\$ 36.271,13	R\$ 35.817,60	R\$ 70.998,31	R\$ 107.269,44	-R\$ 35.180,71
HOSPITAL NOSSA SENHORA DA CONCEIÇÃO	TUBARÃO	GE	R\$ 91.434,04	R\$ 47.968,39	R\$ 43.465,65	R\$ 21.245,29	R\$ 69.213,68	R\$ 22.220,36
HOSPITAL GOVERNADOR CELSO RAMOS	FLORIANÓPOLIS	GE	R\$ 204.769,12	R\$ 31.892,26	R\$ 172.876,86	R\$ 180.319,91	R\$ 212.212,17	-R\$ 7.443,05
HOSPITAL INFANTIL JOANA DE GUSMÃO	FLORIANÓPOLIS INFANTIL	GE	R\$ 24.181,38	R\$ 18.513,59	R\$ 5.667,79	R\$ 24.818,78	R\$ 43.332,37	-R\$ 19.150,99
HOSPITAL MATERNO INFANTIL DR. J. ESER AMARANTE FARIA	JOINVILLE INFANTIL	GE	R\$ 41.115,45	R\$ 10.012,60	R\$ 31.102,85	R\$ 22.545,18	R\$ 32.557,78	R\$ 8.557,67
Total	GESTÃO ESTADUAL		R\$ 840.142,52	R\$ 311.188,82	R\$ 528.953,70	R\$ 567.498,34	R\$ 878.687,16	-R\$ 38.544,64

Extrapolamento GE	R\$ 203.979,71
SOBRAS DE TETO GE	R\$ 324.973,99

Extrapolamento GERAL	R\$ 251.192,58
SOBRAS DE TETO GERAL	R\$ 826.913,93

ENCONTRO DE CONTAS DA CARDIOLOGIA

Tetos Financeiros

ESTADO DE SANTA CATARINA SECRETARIA DE ESTADO DA SAÚDE SUPERINTENDÊNCIA DE ATENÇÃO À SAÚDE DIRETORIA DE ATENÇÃO ESPECIALIZADA GERÊNCIA DE MONITORAMENTO E AVALIAÇÃO EM SAÚDE						
Hospital Cardiologia	Município	Gestão	CIRURGIA CARDÍACA			
			TETO			Total
Imperial Hospital de Caridade	Fpolis	GM	R\$ 259.703,56	R\$ 0,00	R\$ 0,00	R\$ 259.703,56
Hospital Nossa Senhora dos Prazeres	Lages	GM	R\$ 94.899,94	R\$ 0,00	R\$ 0,00	R\$ 94.899,94
Hospital e Maternidade Marieta Konder Bornhausen	Itajaí	GM	R\$ 158.700,54	R\$ 0,00	R\$ 0,00	R\$ 158.700,54
Hospital Santa Isabel	Blumenau	GM	R\$ 390.333,40	R\$ 0,00	R\$ 0,00	R\$ 390.333,40
Hospital Regional Alto Vale	Rio do Sul	GM	R\$ 275.064,70	R\$ 0,00	R\$ 0,00	R\$ 275.064,70
Hospital São José	Criciúma	GE	R\$ 415.965,28	R\$ 0,00	R\$ 0,00	R\$ 415.965,28
HOSPITAL MAICÊ	Caçador	GE	R\$ 165.522,02	R\$ 0,00	R\$ 0,00	R\$ 165.522,02
Hospital São Vicente de Paulo	Mafra	GE	R\$ 271.705,46	R\$ 0,00	R\$ 0,00	R\$ 271.705,46
Hospital Regional São Paulo Assec	Xanxere	GE	R\$ 340.270,25	R\$ 0,00	R\$ 0,00	R\$ 340.270,25
Hospital Nossa Senhora da Conceição	Tubarão	GE	R\$ 122.890,29	R\$ 0,00	R\$ 0,00	R\$ 122.890,29
ICSC	Sao Jose	GE/SES	R\$ 312.133,66	R\$ 0,00	R\$ 0,00	R\$ 312.133,66
Hospital Infantil Joana de Gusmão	Fpolis	GE/SES	R\$ 3.790,25	R\$ 0,00	R\$ 0,00	R\$ 3.790,25
Hospital Universitário	Fpolis	GE/SES	R\$ 0,00	R\$ 0,00	R\$ 0,00	R\$ 0,00
Hospital Materno Infantil Dr. Jeser Amarante Faria	Joinville	GE/SES	R\$ 60.828,91	R\$ 0,00	R\$ 0,00	R\$ 60.828,91
Hospital Regional Hans Dieter Schmidt	Joinville	GE/SES	R\$ 341.902,95	R\$ 0,00	R\$ 0,00	R\$ 341.902,95
Total			R\$ 3.213.711,21	R\$ 0,00	R\$ 0,00	R\$ 3.213.711,21

Hospital Cardiologia	Município	Gestão	MARCAPASSO			
			TETO			Total
Imperial Hospital de Caridade	Fpolis	GM	R\$ 339.347,70	R\$ 0,00	R\$ 0,00	R\$ 339.347,70
Hospital Nossa Senhora dos Prazeres	Lages	GM	R\$ 32.472,39	R\$ 0,00	R\$ 0,00	R\$ 32.472,39
Hospital e Maternidade Marieta Konder Bornhausen	Itajaí	GM	R\$ 93.190,95	R\$ 0,00	R\$ 0,00	R\$ 93.190,95
Hospital Santa Isabel	Blumenau	GM	R\$ 92.313,01	R\$ 0,00	R\$ 0,00	R\$ 92.313,01
Hospital Regional Alto Vale	Rio do Sul	GE	R\$ 45.654,97	R\$ 0,00	R\$ 0,00	R\$ 45.654,97
Hospital São José	Criciúma	GE	R\$ 70.634,18	R\$ 0,00	R\$ 0,00	R\$ 70.634,18
HOSPITAL MAICÊ	Caçador	GE	R\$ 79.897,43	R\$ 0,00	R\$ 0,00	R\$ 79.897,43
Hospital São Vicente de Paulo	Mafra	GE	R\$ 145.723,27	R\$ 0,00	R\$ 0,00	R\$ 145.723,27
Hospital Regional São Paulo Assec	Xanxere	GE	R\$ 106.306,90	R\$ 0,00	R\$ 0,00	R\$ 106.306,90
Hospital Nossa Senhora da Conceição	Tubarão	GE/SES	R\$ 47.328,27	R\$ 0,00	R\$ 0,00	R\$ 47.328,27
ICSC	Sao Jose	GE/SES	R\$ 469.892,56	R\$ 0,00	R\$ 0,00	R\$ 469.892,56
Hospital Infantil Joana de Gusmão	Fpolis	GE/SES	R\$ 0,00	R\$ 0,00	R\$ 0,00	R\$ 0,00
Hospital Universitário	Fpolis	GE/SES	R\$ 0,00	R\$ 0,00	R\$ 0,00	R\$ 0,00
Hospital Materno Infantil Dr. Jeser Amarante Faria	Joinville	GE	R\$ 0,00	R\$ 0,00	R\$ 0,00	R\$ 0,00
Hospital Regional Hans Dieter Schmidt	Joinville	GE/SES	R\$ 88.253,27	R\$ 0,00	R\$ 0,00	R\$ 88.253,27
Total			R\$ 1.611.014,90	R\$ 0,00	R\$ 0,00	R\$ 1.611.014,90

Hospital Cardiologia	Município	Gestão	CARDIOLOGIA INTERVENCIONISTA			
			TETO			Total
Imperial Hospital de Caridade	Fpolis	GM	R\$ 308.801,65	R\$ 0,00	R\$ 0,00	R\$ 308.801,65
Hospital Nossa Senhora dos Prazeres	Lages	GM	R\$ 125.055,61	R\$ 0,00	R\$ 0,00	R\$ 125.055,61
Hospital e Maternidade Marieta Konder Bornhausen	Itajaí	GM	R\$ 394.920,46	R\$ 0,00	R\$ 0,00	R\$ 394.920,46
Hospital Santa Isabel	Blumenau	GM	R\$ 419.107,70	R\$ 0,00	R\$ 0,00	R\$ 419.107,70
Hospital Regional Alto Vale	Rio do Sul	GE	R\$ 90.291,55	R\$ 0,00	R\$ 0,00	R\$ 90.291,55
Hospital São José	Criciúma	GE	R\$ 282.025,96	R\$ 0,00	R\$ 0,00	R\$ 282.025,96
HOSPITAL MAICÊ	Caçador	GE	R\$ 130.457,76	R\$ 0,00	R\$ 0,00	R\$ 130.457,76
Hospital São Vicente de Paulo	Mafra	GE	R\$ 186.562,70	R\$ 0,00	R\$ 0,00	R\$ 186.562,70
Hospital Regional São Paulo Assec	Xanxere	GE	R\$ 207.641,88	R\$ 0,00	R\$ 0,00	R\$ 207.641,88
Hospital Nossa Senhora da Conceição	Tubarão	GE/SES	R\$ 326.525,50	R\$ 0,00	R\$ 0,00	R\$ 326.525,50
ICSC	Sao Jose	GE/SES	R\$ 491.941,85	R\$ 0,00	R\$ 0,00	R\$ 491.941,85
Hospital Infantil Joana de Gusmão	Fpolis	GE/SES	R\$ 0,00	R\$ 0,00	R\$ 0,00	R\$ 0,00
Hospital Universitário	Fpolis	GE/SES	R\$ 0,00	R\$ 0,00	R\$ 0,00	R\$ 0,00
Hospital Materno Infantil Dr. Jeser Amarante Faria	Joinville	GE	R\$ 0,00	R\$ 0,00	R\$ 0,00	R\$ 0,00
Hospital Regional Hans Dieter Schmidt	Joinville	GE/SES	R\$ 453.077,02	R\$ 0,00	R\$ 0,00	R\$ 453.077,02
Total			R\$ 3.416.409,64	R\$ 0,00	R\$ 0,00	R\$ 3.416.409,64

Hospital Cardiologia	Município	Gestão	CARDIOLOGIA ENDOVASCULAR			
			TETO			Total
Imperial Hospital de Caridade	Fpolis	GM	R\$ 0,00	R\$ 0,00	R\$ 0,00	R\$ 0,00
Hospital Nossa Senhora dos Prazeres	Lages	GM	R\$ 0,00	R\$ 0,00	R\$ 0,00	R\$ 0,00
Hospital e Maternidade Marieta Konder Bornhausen	Itajaí	GM	R\$ 38.721,69	R\$ 0,00	R\$ 0,00	R\$ 38.721,69
Hospital Santa Isabel	Blumenau	GM	R\$ 149.200,39	R\$ 0,00	R\$ 0,00	R\$ 149.200,39
Hospital Regional Alto Vale	Rio do Sul	GE	R\$ 0,00	R\$ 0,00	R\$ 0,00	R\$ 0,00
Hospital São José	Criciúma	GE	R\$ 4.979,19	R\$ 0,00	R\$ 0,00	R\$ 4.979,19
HOSPITAL MAICÊ	Caçador	GE	R\$ 0,00	R\$ 0,00	R\$ 0,00	R\$ 0,00
Hospital São Vicente de Paulo	Mafra	GE	R\$ 155.534,70	R\$ 0,00	R\$ 0,00	R\$ 155.534,70
Hospital Regional São Paulo Assec	Xanxere	GE	R\$ 0,00	R\$ 0,00	R\$ 0,00	R\$ 0,00
Hospital Nossa Senhora da Conceição	Tubarão	GE/SES	R\$ 0,00	R\$ 0,00	R\$ 0,00	R\$ 0,00
ICSC	Sao Jose	GE/SES	R\$ 200.220,14	R\$ 0,00	R\$ 0,00	R\$ 200.220,14
Hospital Infantil Joana de Gusmão	Fpolis	GE/SES	R\$ 0,00	R\$ 0,00	R\$ 0,00	R\$ 0,00
Hospital Universitário	Fpolis	GE/SES	R\$ 42.356,34	R\$ 0,00	R\$ 0,00	R\$ 42.356,34
Hospital Materno Infantil Dr. Jeser Amarante Faria	Joinville	GE	R\$ 0,00	R\$ 0,00	R\$ 0,00	R\$ 0,00
Hospital Regional Hans Dieter Schmidt	Joinville	GE/SES	R\$ 105.666,37	R\$ 0,00	R\$ 0,00	R\$ 105.666,37
Total			R\$ 696.678,82	R\$ 0,00	R\$ 0,00	R\$ 696.678,82

Hospital Cardiologia	Município	Gestão	ELETROFISIOLOGIA			
			TETO			Total
Imperial Hospital de Caridade	Fpolis	GM	R\$ 0,00	R\$ 0,00	R\$ 0,00	R\$ 0,00
Hospital Nossa Senhora dos Prazeres	Lages	GM	R\$ 0,00	R\$ 0,00	R\$ 0,00	R\$ 0,00
Hospital e Maternidade Marieta Konder Bornhausen	Itajaí	GM	R\$ 50.084,78	R\$ 0,00	R\$ 0,00	R\$ 50.084,78
Hospital Santa Isabel	Blumenau	GM	R\$ 0,00	R\$ 0,00	R\$ 0,00	R\$ 0,00
Hospital Regional Alto Vale	Rio do Sul	GE	R\$ 0,00	R\$ 0,00	R\$ 0,00	R\$ 0,00
Hospital São José	Criciúma	GE	R\$ 0,00	R\$ 0,00	R\$ 0,00	R\$ 0,00
HOSPITAL MAICÊ	Caçador	GE	R\$ 0,00	R\$ 0,00	R\$ 0,00	R\$ 0,00
Hospital São Vicente de Paulo	Mafra	GE	R\$ 39.681,88	R\$ 0,00	R\$ 0,00	R\$ 39.681,88
Hospital Regional São Paulo Assec	Xanxere	GE	R\$ 97.333,32	R\$ 0,00	R\$ 0,00	R\$ 97.333,32
Hospital Nossa Senhora da Conceição	Tubarão	GE/SES	R\$ 0,00	R\$ 0,00	R\$ 0,00	R\$ 0,00
ICSC	Sao Jose	GE/SES	R\$ 60.144,63	R\$ 0,00	R\$ 0,00	R\$ 60.144,63
Hospital Infantil Joana de Gusmão	Fpolis	GE/SES	R\$ 0,00	R\$ 0,00	R\$ 0,00	R\$ 0,00
Hospital Universitário	Fpolis	GE/SES	R\$ 0,00	R\$ 0,00	R\$ 0,00	R\$ 0,00
Hospital Materno Infantil Dr. Jeser Amarante Faria	Joinville	GE	R\$ 0,00	R\$ 0,00	R\$ 0,00	R\$ 0,00
Hospital Regional Hans Dieter Schmidt	Joinville	GE/SES	R\$ 0,00	R\$ 0,00	R\$ 0,00	R\$ 0,00
Total			R\$ 247.444,61	R\$ 0,00	R\$ 0,00	R\$ 247.444,61

Hospital Cardiologia	Município	Gestão	CIRURGIA VASCULAR			
			TETO			Total
Imperial Hospital de Caridade	Fpolis	GM	R\$ 0,00	R\$ 0,00	R\$ 0,00	R\$ 0,00
Hospital Nossa Senhora dos Prazeres	Lages	GM	R\$ 0,00	R\$ 0,00	R\$ 0,00	R\$ 0,00
Hospital e Maternidade Marieta Konder Bornhausen	Itajaí	GM	R\$ 5.901,66	R\$ 0,00	R\$ 0,00	R\$ 5.901,66
Hospital Santa Isabel	Blumenau	GM	R\$ 9.133,34	R\$ 0,00	R\$ 0,00	R\$ 9.133,34
Hospital Regional Alto Vale	Rio do Sul	GE	R\$ 4.968,39	R\$ 0,00	R\$ 0,00	R\$ 4.968,39
Hospital São José	Criciúma	GE	R\$ 5.662,72	R\$ 0,00	R\$ 0,00	R\$ 5.662,72
HOSPITAL MAICÊ	Caçador	GE	R\$ 6.596,88	R\$ 0,00	R\$ 0,00	R\$ 6.596,88
Hospital São Vicente de Paulo	Mafra	GE	R\$ 22.516,79	R\$ 0,00	R\$ 0,00	R\$ 22.516,79
Hospital Regional São Paulo Assec	Xanxere	GE	R\$ 25.306,02	R\$ 0,00	R\$ 0,00	R\$ 25.306,02
Hospital Nossa Senhora da Conceição	Tubarão	GE/SES	R\$ 14.012,14	R\$ 0,00	R\$ 0,00	R\$ 14.012,14
ICSC	Sao Jose	GE/SES	R\$ 6.291,87	R\$ 0,00	R\$ 0,00	R\$ 6.291,87
Hospital Infantil Joana de Gusmão	Fpolis	GE/SES	R\$ 0,00	R\$ 0,00	R\$ 0,00	R\$ 0,00
Hospital Universitário	Fpolis	GE/SES	R\$ 9.976,96	R\$ 0,00	R\$ 0,00	R\$ 9.976,96
Hospital Materno Infantil Dr. Jeser Amarante Faria	Joinville	GE	R\$ 0,00	R\$ 0,00	R\$ 0,00	R\$ 0,00
Hospital Regional Hans Dieter Schmidt	Joinville	GE/SES	R\$ 5.490,27	R\$ 0,00	R\$ 0,00	R\$ 5.490,27
Total			R\$ 115.857,04	R\$ 0,00	R\$ 0,00	R\$ 115.857,04

Hospital Cardiologia	Município	Gestão	CATETERISMO CARDÍACO			
			TETO			Total
Imperial Hospital de Caridade	Fpolis	GM	R\$ 59.414,18	R\$ 0,00	R\$ 0,00	R\$ 59.414,18
Hospital Nossa Senhora dos Prazeres	Lages	GM	R\$ 26.329,30	R\$ 0,00	R\$ 0,00	R\$ 26.329,30
Hospital e Maternidade Marieta Konder Bornhausen	Itajaí	GM	R\$ 68.578,55	R\$ 0,00	R\$ 0,00	R\$ 68.578,55
Hospital Santa Isabel	Blumenau	GM	R\$ 75.794,79	R\$ 0,00	R\$ 0,00	R\$ 75.794,79
Hospital Regional Alto Vale	Rio do Sul	GE	R\$ 26.547,86	R\$ 0,00	R\$ 0,00	R\$ 26.547,86
Hospital São José	Criciúma	GE	R\$ 50.266,75	R\$ 0,00	R\$ 0,00	R\$ 50.266,75
HOSPITAL MAICÊ	Caçador	GE	R\$ 62.423,27	R\$ 0,00	R\$ 0,00	R\$ 62.423,27
Hospital São Vicente de Paulo	Mafra	GE	R\$ 53.854,59	R\$ 0,00	R\$ 0,00	R\$ 53.854,59
Hospital Regional São Paulo Assec	Xanxere	GE	R\$ 66.389,76	R\$ 0,00	R\$ 0,00	R\$ 66.389,76
Hospital Nossa Senhora da Conceição	Tubarão	GE/SES	R\$ 49.011,43	R\$ 0,00	R\$ 0,00	R\$ 49.011,43
ICSC	Sao Jose	GE/SES	R\$ 59.414,18	R\$ 0,00	R\$ 0,00	R\$ 59.414,18
Hospital Infantil Joana de Gusmão	Fpolis	GE/SES	R\$ 0,00	R\$ 0,00	R\$ 0,00	R\$ 0,00
Hospital Universitário	Fpolis	GE/SES	R\$ 0,00	R\$ 0,00	R\$ 0,00	R\$ 0,00
Hospital Materno Infantil Dr. Jeser Amarante Faria	Joinville	GE	R\$ 0,00	R\$ 0,00	R\$ 0,00	R\$ 0,00
Hospital Regional Hans Dieter Schmidt	Joinville	GE/SES	R\$ 72.536,96	R\$ 0,00	R\$ 0,00	R\$ 72.536,96
Total			R\$ 670.561,62	R\$ 0,00	R\$ 0,00	R\$ 670.561,62

PRODUÇÃO TABWIN

ESTADO DE SANTA CATARINA SECRETARIA DE ESTADO DA SAUDE SUPERINTENDENCIA DE ATENÇÃO A SAUDE DIRETORIA DE ATENÇÃO ESPECIALIZADA GERENCIA DE MONITORAMENTO E AVALIAÇÃO EM SAUDE PRODUÇÃO CARDIOLOGIA DATA DE TABULACAO: 12/07/2024

CIRURGIA CARDIACA MAC				Produção FAEC	
Hospital Cardiologia	Município	Físico	Financeiro	Físico	Financeiro
INSTITUTO DE ENSINO E PESQUISA DR IRINEU MAY BRODBECK	Florianópolis	0	RS 0,00	8	RS 201.710,89
ICSC	São José	0	RS 0,00	0	RS 0,00
HOSPITAL SAO VICENTE DE PAULO	Mafra	1	RS 916,28	1	RS 24.870,57
HOSPITAL REGIONAL SAO PAULO ASSEC	Xanxerê	0	RS 0,00	0	RS 0,00
HOSPITAL REGIONAL HANS DIETER SCHMIDT	Joinville	3	RS 16.585,03	23	RS 502.847,76
HOSPITAL NOSSA SENHORA DA CONCEIÇÃO	Tubarão	1	RS 6.529,34	8	RS 89.392,00
HOSPITAL NOSSA SRA DOS PRAZERES	Lages	0	RS 0,00	0	RS 0,00
HOSPITAL E MATERNIDADE MARIETA KONDER BORNHAUSEN	Itajaí	0	RS 0,00	0	RS 0,00
HOSPITAL SANTA ISABEL	Blumenau	4	RS 30.594,09	25	RS 702.874,57
HOSPITAL REGIONAL ALTO VALE	Rio do Sul	3	RS 21.338,56	12	RS 359.345,26
HOSPITAL INFANTIL JOANA DE GUSMÃO	Florianópolis	0	RS 0,00	0	RS 0,00
HOSPITAL SAO JOSÉ	Criciúma	0	RS 0,00	0	RS 0,00
HOSPITAL UNIVERSITÁRIO	Florianópolis	0	RS 0,00	0	RS 0,00
HOSPITAL MATERNO INFANTIL DR JESER AMARANTE FARIA	Joinville	0	RS 0,00	0	RS 0,00
HOSPITAL MAICE	Caçador	0	RS 0,00	0	RS 0,00
Total		12	RS 75.963,30	77	RS 1.881.041,05

CIRURGIA MÚLTIPLA				Produção FAEC	
Hospital Cardiologia	Município	Físico	Financeiro	Físico	Financeiro
INSTITUTO DE ENSINO E PESQUISA DR IRINEU MAY BRODBECK	Florianópolis	0	RS 0,00	0	RS -
ICSC	São José	0	RS 0,00	0	RS -
HOSPITAL SAO VICENTE DE PAULO	Mafra	0	RS 0,00	11	RS 374.529,45
HOSPITAL REGIONAL SAO PAULO ASSEC	Xanxerê	0	RS 0,00	0	RS -
HOSPITAL REGIONAL HANS DIETER SCHMIDT	Joinville	1	RS 7.203,97	2	RS 76.772,03
HOSPITAL NOSSA SENHORA DA CONCEIÇÃO	Tubarão	1	RS 8.043,53	1	RS 33.867,35
HOSPITAL NOSSA SRA DOS PRAZERES	Lages	7	RS 101.104,06	13	RS 440.024,76
HOSPITAL E MATERNIDADE MARIETA KONDER BORNHAUSEN	Itajaí	0	RS 0,00	0	RS -
HOSPITAL SANTA ISABEL	Blumenau	2	RS 14.620,97	0	RS -
HOSPITAL REGIONAL ALTO VALE	Rio do Sul	0	RS 0,00	0	RS -
HOSPITAL INFANTIL JOANA DE GUSMÃO	Florianópolis	0	RS 0,00	0	RS -
HOSPITAL SAO JOSÉ	Criciúma	0	RS 0,00	0	RS -
HOSPITAL UNIVERSITÁRIO	Florianópolis	6	RS 44.693,30	1	RS 61.128,12
HOSPITAL MATERNO INFANTIL DR JESER AMARANTE FARIA	Joinville	0	RS 0,00	0	RS -
HOSPITAL MAICE	Caçador	0	RS 0,00	0	RS -
Total		17	RS 175.665,83	28	RS 986.321,71

MARCAPASSO				Produção FAEC	
Hospital Cardiologia	Município	Físico	Financeiro	Físico	Financeiro
INSTITUTO DE ENSINO E PESQUISA DR IRINEU MAY BRODBECK	Florianópolis	0	RS 0,00	0	RS -
ICSC	São José	1	RS 2.987,50	0	RS -
HOSPITAL SAO VICENTE DE PAULO	Mafra	0	RS 0,00	0	RS -
HOSPITAL REGIONAL SAO PAULO ASSEC	Xanxerê	0	RS 0,00	1	RS 2.049,87
HOSPITAL REGIONAL HANS DIETER SCHMIDT	Joinville	0	RS 0,00	0	RS -
HOSPITAL NOSSA SENHORA DA CONCEIÇÃO	Tubarão	0	RS 0,00	0	RS -
HOSPITAL NOSSA SRA DOS PRAZERES	Lages	0	RS 0,00	0	RS -
HOSPITAL E MATERNIDADE MARIETA KONDER BORNHAUSEN	Itajaí	0	RS 0,00	0	RS -
HOSPITAL SANTA ISABEL	Blumenau	1	RS 2.057,87	0	RS -
HOSPITAL REGIONAL ALTO VALE	Rio do Sul	0	RS 0,00	0	RS -
HOSPITAL INFANTIL JOANA DE GUSMÃO	Florianópolis	0	RS 0,00	0	RS -
HOSPITAL SAO JOSÉ	Criciúma	0	RS 0,00	0	RS -
HOSPITAL UNIVERSITÁRIO	Florianópolis	0	RS 0,00	0	RS -
HOSPITAL MATERNO INFANTIL DR JESER AMARANTE FARIA	Joinville	0	RS 0,00	0	RS -
HOSPITAL MAICE	Caçador	0	RS 0,00	0	RS -
Total		2	RS 5.045,37	0	RS -

CARDIO INTERVENCONISTA				Produção FAEC	
Hospital Cardiologia	Município	Físico	Financeiro	Físico	Financeiro
INSTITUTO DE ENSINO E PESQUISA DR IRINEU MAY BRODBECK	Florianópolis	24	RS 202.845,82	40	RS 338.255,98
ICSC	São José	0	RS 0,00	0	RS -
HOSPITAL SAO VICENTE DE PAULO	Mafra	52	RS 272.828,15	13	RS 81.590,52
HOSPITAL REGIONAL SAO PAULO ASSEC	Xanxerê	0	RS 0,00	0	RS -
HOSPITAL REGIONAL HANS DIETER SCHMIDT	Joinville	60	RS 578.718,17	4	RS 22.838,96
HOSPITAL NOSSA SENHORA DA CONCEIÇÃO	Tubarão	22	RS 178.292,56	25	RS 208.645,72
HOSPITAL NOSSA SRA DOS PRAZERES	Lages	30	RS 250.320,37	5	RS 27.812,55
HOSPITAL E MATERNIDADE MARIETA KONDER BORNHAUSEN	Itajaí	0	RS 0,00	0	RS -
HOSPITAL SANTA ISABEL	Blumenau	21	RS 149.248,59	48	RS 402.526,76
HOSPITAL REGIONAL ALTO VALE	Rio do Sul	9	RS 65.026,99	7	RS 38.658,03
HOSPITAL INFANTIL JOANA DE GUSMÃO	Florianópolis	0	RS 0,00	0	RS -
HOSPITAL SAO JOSÉ	Criciúma	0	RS 0,00	0	RS -
HOSPITAL UNIVERSITÁRIO	Florianópolis	0	RS 0,00	0	RS -
HOSPITAL MATERNO INFANTIL DR JESER AMARANTE FARIA	Joinville	0	RS 0,00	0	RS -
HOSPITAL MAICE	Caçador	0	RS 0,00	0	RS -
Total		218	RS 1.697.280,65	142	RS 1.120.328,52

CARDIO ENDOVASCULAR				Produção FAEC	
Hospital Cardiologia	Município	Físico	Financeiro	Físico	Financeiro
INSTITUTO DE ENSINO E PESQUISA DR IRINEU MAY BRODBECK	Florianópolis	0	RS 0,00	0	RS -
ICSC	São José	13	RS 59.467,31	3	RS 26.658,40
HOSPITAL SAO VICENTE DE PAULO	Mafra	16	RS 114.384,03	4	RS 26.958,39
HOSPITAL REGIONAL SAO PAULO ASSEC	Xanxerê	2	RS 5.164,81	2	RS 13.071,55
HOSPITAL REGIONAL HANS DIETER SCHMIDT	Joinville	11	RS 45.798,35	9	RS 114.212,41
HOSPITAL NOSSA SENHORA DA CONCEIÇÃO	Tubarão	0	RS 0,00	0	RS -
HOSPITAL NOSSA SRA DOS PRAZERES	Lages	1	RS 11.952,37	1	RS 10.380,53
HOSPITAL E MATERNIDADE MARIETA KONDER BORNHAUSEN	Itajaí	20	RS 89.826,43	2	RS 19.164,36
HOSPITAL SANTA ISABEL	Blumenau	31	RS 171.808,12	13	RS 110.193,61
HOSPITAL REGIONAL ALTO VALE	Rio do Sul	1	RS 11.204,24	0	RS -
HOSPITAL INFANTIL JOANA DE GUSMÃO	Florianópolis	0	RS 0,00	0	RS -
HOSPITAL SAO JOSÉ	Criciúma	14	RS 71.726,73	1	RS 28.322,82
HOSPITAL UNIVERSITÁRIO	Florianópolis	6	RS 41.096,35	1	RS 6.921,79
HOSPITAL MATERNO INFANTIL DR JESER AMARANTE FARIA	Joinville	1	RS 1.770,84	0	RS -
HOSPITAL MAICE	Caçador	0	RS 0,00	0	RS -
Total		116	RS 624.199,58	36	RS 355.883,86

ELETROFISIOLOGIA			
Hospital Cardiologia	Município	Físico	Financeiro
INSTITUTO DE ENSINO E PESQUISA DR IRINEU MAY BRODBECK	Florianópolis	0	R\$ 0,00
ICSC	São José	6	R\$ 51.488,49
HOSPITAL SAO VICENTE DE PAULO	Mafra	0	R\$ 0,00
HOSPITAL REGIONAL SÃO PAULO ASSEC	Xanxerê	0	R\$ 0,00
HOSPITAL REGIONAL HANS DIETER SCHMIDT	Joinville	0	R\$ 0,00
HOSPITAL NOSSA SENHORA DA CONCEIÇÃO	Tubarão	0	R\$ 0,00
HOSPITAL NOSSA SRA DOS PRAZERES	Lages	0	R\$ 0,00
HOSPITAL E MATERIDADE MARIETA KONDER BORNHAUSEN	Itajaí	1	R\$ 8.780,10
HOSPITAL SANTA ISABEL	Blumenau	0	R\$ 0,00
HOSPITAL REGIONAL ALTO VALE	Rio do Sul	0	R\$ 0,00
HOSPITAL INFANTIL JOANA DE GUSMÃO	Florianópolis	0	R\$ 0,00
HOSPITAL SÃO JOSÉ	Criciúma	0	R\$ 0,00
HOSPITAL UNIVERSITÁRIO	Florianópolis	0	R\$ 0,00
HOSPITAL MATERNO INFANTIL DR JESER AMARANTE FARIA	Joinville	0	R\$ 0,00
HOSPITAL MAICE	Caçador	0	R\$ 0,00
Total		0	R\$ 0,00

Produção FAEC	
Físico	Financeiro
0	R\$ -
21	R\$ 158.661,65
2	R\$ 14.713,31
3	R\$ 24.495,91
0	R\$ -
0	R\$ -
0	R\$ -
30	R\$ 361.989,59
0	R\$ -
0	R\$ -
0	R\$ -
0	R\$ -
0	R\$ -
2	R\$ 14.684,76
0	R\$ -
58	R\$ 574.545,22

CIRURGIA VASCULAR			
Hospital Cardiologia	Município	Físico	Financeiro
INSTITUTO DE ENSINO E PESQUISA DR IRINEU MAY BRODBECK	Florianópolis	0	R\$ 0,00
ICSC	São José	5	R\$ 17.661,00
HOSPITAL SAO VICENTE DE PAULO	Mafra	4	R\$ 12.250,00
HOSPITAL REGIONAL SÃO PAULO ASSEC	Xanxerê	3	R\$ 7.403,53
HOSPITAL REGIONAL HANS DIETER SCHMIDT	Joinville	2	R\$ 8.722,30
HOSPITAL NOSSA SENHORA DA CONCEIÇÃO	Tubarão	0	R\$ 0,00
HOSPITAL NOSSA SRA DOS PRAZERES	Lages	0	R\$ 0,00
HOSPITAL E MATERIDADE MARIETA KONDER BORNHAUSEN	Itajaí	0	R\$ 0,00
HOSPITAL SANTA ISABEL	Blumenau	2	R\$ 857,28
HOSPITAL REGIONAL ALTO VALE	Rio do Sul	9	R\$ 5.911,67
HOSPITAL INFANTIL JOANA DE GUSMÃO	Florianópolis	4	R\$ 2.268,81
HOSPITAL SÃO JOSÉ	Criciúma	4	R\$ 11.082,65
HOSPITAL UNIVERSITÁRIO	Florianópolis	5	R\$ 5.393,76
HOSPITAL MATERNO INFANTIL DR JESER AMARANTE FARIA	Joinville	3	R\$ 1.378,38
HOSPITAL MAICE	Caçador	1	R\$ 1.785,59
Total		42	R\$ 74.714,97

Produção FAEC	
Físico	Financeiro
0	R\$ -
0	R\$ -
0	R\$ -
4	R\$ 7.872,08
1	R\$ 2.062,71
0	R\$ -
0	R\$ -
2	R\$ 1.714,56
1	R\$ 5.453,50
0	R\$ -
1	R\$ 428,64
1	R\$ 428,64
9	R\$ 3.857,76
0	R\$ -
0	R\$ -
19	R\$ 21.817,89

CATETERISMO CARDÍACO			
Hospital Cardiologia	Município	Físico	Financeiro
INSTITUTO DE ENSINO E PESQUISA DR IRINEU MAY BRODBECK	Florianópolis	67	R\$ 48.912,68
ICSC	São José	17	R\$ 12.410,68
HOSPITAL SAO VICENTE DE PAULO	Mafra	62	R\$ 45.262,48
HOSPITAL REGIONAL SÃO PAULO ASSEC	Xanxerê	61	R\$ 44.532,44
HOSPITAL REGIONAL HANS DIETER SCHMIDT	Joinville	36	R\$ 26.281,44
HOSPITAL NOSSA SENHORA DA CONCEIÇÃO	Tubarão	11	R\$ 8.030,44
HOSPITAL NOSSA SRA DOS PRAZERES	Lages	40	R\$ 29.201,60
HOSPITAL E MATERIDADE MARIETA KONDER BORNHAUSEN	Itajaí	63	R\$ 45.992,52
HOSPITAL SANTA ISABEL	Blumenau	86	R\$ 62.783,44
HOSPITAL REGIONAL ALTO VALE	Rio do Sul	41	R\$ 29.931,64
HOSPITAL INFANTIL JOANA DE GUSMÃO	Florianópolis	0	R\$ 0,00
HOSPITAL SÃO JOSÉ	Criciúma	49	R\$ 35.771,96
HOSPITAL UNIVERSITÁRIO	Florianópolis	0	R\$ 0,00
HOSPITAL MATERNO INFANTIL DR JESER AMARANTE FARIA	Joinville	0	R\$ 0,00
HOSPITAL MAICE	Caçador	17	R\$ 12.410,68
Total		550	R\$ 401.522,00

GERAL CARDIOLOGIA			
Hospital Cardiologia	Município	Físico	Financeiro
INSTITUTO DE ENSINO E PESQUISA DR IRINEU MAY BRODBECK	Florianópolis	91	R\$ 251.758,50
ICSC	São José	42	R\$ 144.014,98
HOSPITAL SAO VICENTE DE PAULO	Mafra	135	R\$ 445.640,94
HOSPITAL REGIONAL SÃO PAULO ASSEC	Xanxerê	66	R\$ 57.100,78
HOSPITAL REGIONAL HANS DIETER SCHMIDT	Joinville	113	R\$ 683.309,26
HOSPITAL NOSSA SENHORA DA CONCEIÇÃO	Tubarão	35	R\$ 200.895,87
HOSPITAL NOSSA SRA DOS PRAZERES	Lages	78	R\$ 392.578,40
HOSPITAL E MATERIDADE MARIETA KONDER BORNHAUSEN	Itajaí	84	R\$ 144.599,05
HOSPITAL SANTA ISABEL	Blumenau	147	R\$ 431.970,36
HOSPITAL REGIONAL ALTO VALE	Rio do Sul	63	R\$ 133.413,10
HOSPITAL INFANTIL JOANA DE GUSMÃO	Florianópolis	4	R\$ 2.268,81
HOSPITAL SÃO JOSÉ	Criciúma	67	R\$ 118.581,34
HOSPITAL UNIVERSITÁRIO	Florianópolis	17	R\$ 91.183,41
HOSPITAL MATERNO INFANTIL DR JESER AMARANTE FARIA	Joinville	4	R\$ 3.149,22
HOSPITAL MAICE	Caçador	18	R\$ 14.196,27
Total		964	R\$ 3.114.660,29

Produção FAEC	
Físico	Financeiro
48	R\$ 539.966,87
24	R\$ 185.320,05
31	R\$ 522.662,24
9	R\$ 45.439,54
39	R\$ 718.733,87
34	R\$ 331.905,07
19	R\$ 478.217,84
34	R\$ 382.868,51
87	R\$ 1.221.048,44
19	R\$ 398.003,29
1	R\$ 428,64
2	R\$ 28.751,46
11	R\$ 71.907,67
2	R\$ 14.684,76
0	R\$ -
360	R\$ 4.939.938,25

TOTAL DE CARDIOLOGIA

ESTADO DE SANTA CATARINA SECRETARIA DE ESTADO DA SAÚDE SUPERINTENDÊNCIA DE ATENÇÃO À SAÚDE DIRETORIA DE ATENÇÃO ESPECIALIZADA GERÊNCIA DE MONITORAMENTO E AVALIAÇÃO EM SAÚDE								
ENCONTRO DE CONTAS TERMO DE COMPROMISSO DE GARANTIA DE ACESSO A CARDIOLOGIA								
PERÍODO Maio de 2024								
VALORES EXCEDENTES								
Hospital Cardiologia	Município	Gestão	Teto Hospitalar Mensal		Teto X Produção	Produção FAEC Faixa Federal	Produção Geral	Teto X Produção Geral
			Teto	Produção				
Imperial Hospital de Caridade	Fpolis	GM	R\$ 967.267,09	R\$ 251.758,50	R\$ 715.508,59	R\$ 539.966,87	R\$ 791.725,37	R\$ 175.541,72
Hospital Regional Hans Dieter Schmidt	Joinville	GE	R\$ 1.066.926,84	R\$ 683.309,26	R\$ 383.617,58	R\$ 185.320,05	R\$ 868.629,31	R\$ 198.297,53
Hospital Nossa Senhora dos Prazeres	Lages	GM	R\$ 278.757,24	R\$ 392.578,40	-R\$ 113.821,16	R\$ 522.662,24	R\$ 915.240,64	-R\$ 636.483,40
Hospital e Maternidade Marieta Konder Bornhausen	Itajaí	GM	R\$ 810.098,63	R\$ 144.599,05	R\$ 665.499,58	R\$ 45.439,54	R\$ 190.038,59	R\$ 620.060,04
Hospital Santa Isabel	Blumenau	GM	R\$ 1.135.882,63	R\$ 431.970,36	R\$ 703.912,27	R\$ 718.733,87	R\$ 1.150.704,23	-R\$ 14.821,60
Hospital Regional Alto Vale	Rio do Sul	GM	R\$ 442.527,47	R\$ 133.413,10	R\$ 309.114,37	R\$ 331.905,07	R\$ 465.318,17	-R\$ 22.790,70
Hospital São José	Criciúma	GE	R\$ 829.534,08	R\$ 118.581,34	R\$ 710.952,74	R\$ 478.217,84	R\$ 596.799,18	R\$ 232.734,90
HOSPITAL MAICÊ	Caçador	GE	R\$ 444.897,36	R\$ 14.196,27	R\$ 430.701,09	R\$ 382.868,51	R\$ 397.064,78	R\$ 47.832,58
Hospital São Vicente de Paulo	Mafra	GE	R\$ 875.779,39	R\$ 445.640,94	R\$ 430.138,45	R\$ 1.221.048,44	R\$ 1.666.689,38	-R\$ 790.909,99
Hospital Regional São Paulo Assec	Xanxerê	GE	R\$ 843.248,13	R\$ 57.100,78	R\$ 786.147,35	R\$ 398.003,29	R\$ 455.104,07	R\$ 388.144,06
Hospital Nossa Senhora da Conceição	Tubarão	GE	R\$ 559.767,63	R\$ 200.895,87	R\$ 358.871,76	R\$ 428,64	R\$ 201.324,51	R\$ 358.443,12
ICSC	Sao Jose	GE/SES	R\$ 1.600.038,89	R\$ 144.014,98	R\$ 1.456.023,91	R\$ 28.751,46	R\$ 172.766,44	R\$ 1.427.272,45
Hospital Infantil Joana de Gusmão	Fpolis	GE/SES	R\$ 3.790,25	R\$ 2.268,81	R\$ 1.521,44	R\$ 71.907,67	R\$ 74.176,48	-R\$ 70.386,23
Hospital Universitário	Fpolis	GE/SES	R\$ 52.333,30	R\$ 91.183,41	-R\$ 38.850,11	R\$ 14.684,76	R\$ 105.868,17	-R\$ 53.534,87
Hospital Materno Infantil Dr. Jeser Amarante Faria	Joinville	GE/SES	R\$ 60.828,91	R\$ 3.149,22	R\$ 57.679,69	R\$ -	R\$ 3.149,22	R\$ 57.679,69
Total			R\$ 9.971.677,84	R\$ 3.114.660,29	R\$ 6.857.017,55	R\$ 4.939.938,25	R\$ 8.054.598,54	R\$ 1.917.079,30
					Extrapolamento GM	R\$ 0,00	Extrapolamento GM	<b style="color: red;">-R\$ 39.214,06
Novos Tetos Financeiros Conforme a Portaria GM/MS 1174/2023					Sobra de Teto GM	R\$ 2.280.213,65	Sobra de Teto GM	R\$ 160.720,12
							Total GM	R\$ 121.506,06
					Extrapolamento GE	R\$ 344.767,47	Extrapolamento GE	<b style="color: red;">-R\$ 222.877,23
					Sobra de Teto GE	R\$ 4.232.036,43	Sobra de Teto GE	R\$ 2.018.450,47
							Total GE	R\$ 1.795.573,24
					Extrapolamento GERAL	R\$ 344.767,47	Extrapolamento GERAL	<b style="color: red;">-R\$ 262.091,29
					Sobra de Teto Geral	R\$ 6.512.250,08	Sobra de Teto Geral	R\$ 2.179.170,59
							Total Geral	R\$ 1.917.079,30



Assinaturas do documento



Código para verificação: **Y486M8NQ**

Este documento foi assinado digitalmente pelos seguintes signatários nas datas indicadas:

- ✓ **SINARA REGINA LANDT SIMIONI** (CPF: 030.XXX.839-XX) em 09/08/2024 às 16:43:47
Emitido por: "AC LINK RFB v2", emitido em 12/07/2024 - 16:28:02 e válido até 12/07/2025 - 16:28:02.
(Assinatura ICP-Brasil)
- ✓ **DIOGO DEMARCHI SILVA** (CPF: 010.XXX.009-XX) em 12/08/2024 às 10:46:40
Emitido por: "SGP-e", emitido em 02/08/2023 - 13:06:44 e válido até 02/08/2123 - 13:06:44.
(Assinatura do sistema)

Para verificar a autenticidade desta cópia, acesse o link <https://portal.sgpe.sea.sc.gov.br/portal-externo/conferencia-documento/U0VTXzcwNTIfMDAxOTE5MTZfMTk0MTkzXzlwMjRfWTQ4Nk04TIE=> ou o site <https://portal.sgpe.sea.sc.gov.br/portal-externo> e informe o processo **SES 00191916/2024** e o código **Y486M8NQ** ou aponte a câmera para o QR Code presente nesta página para realizar a conferência.