

ESTADO DE SANTA CATARINA
SECRETARIA DE ESTADO DA SAÚDE
SUPERINTENDÊNCIA DE ATENÇÃO À SAÚDE
DIRETORIA DE ATENÇÃO PRIMÁRIA À SAÚDE

BOLETIM INFORMATIVO

MONITORAMENTO DAS PRÁTICAS INTEGRATIVAS E COMPLEMENTARES EM SAÚDE (PICS) NO ESTADO DE SANTA CATARINA



Florianópolis - SC
2025

GOVERNO DE SANTA CATARINA

Secretaria de Estado da Saúde

Governador

Jorginho Mello

Secretário de Estado da Saúde

Diogo Demarchi Silva

Secretária Adjunta de Estado da Saúde

Cristina Pires Pauluci

Superintendente de Atenção à Saúde

Willian Westphal

Diretora de Atenção Primária à Saúde

Ângela Maria Blatt Ortiga

Gerente de Atenção, Promoção e Prevenção à Saúde - GAPPS

Maria Catarina da Rosa

Elaboração e Organização

Gabriel Poletti

Colaboradores

Laís de Almeida Mansur
Bianka Vitória Amaral Tives

SUMÁRIO

Introdução	6
Cenário das Práticas Integrativas e Complementares em Saúde na Atenção Primária à Saúde	7
Cenário das Práticas Integrativas e Complementares em Saúde na Atenção Primária à Saúde nas Regiões de Saúde	16
Orientações para o Registro de Produção de PICS	19
Conclusão	25
Índice de Gráficos	4
Índice de Tabelas	5
Referências Bibliográficas	26

ÍNDICE DE GRÁFICOS

Gráfico 1 - Total de procedimentos em PICS registrados na APS e MAC	8
Gráfico 2 - Número de procedimentos individuais e coletivos de PICS, excluindo racionalidade em saúde	9
Gráfico 3 - Número de registros em PICS por tipo de equipe na APS no 1º quadrimestre de 2025	10
Gráfico 4 - Número de registros em PICS por local de atendimento na APS no 1º quadrimestre de 2025, exceto atividades coletivas	10
Gráfico 5 - Número de registros em PICS por categoria profissional na APS no 1º quadrimestre de 2025	11
Gráfico 6 - Principais procedimentos em PICS na APS no 1º quadrimestre de 2025	12
Gráfico 7 - Principais procedimentos em PICS na APS no 1º quadrimestre de 2025 (exceto MTC e outras racionalidades)	13
Gráfico 8 - Número de participantes por atividade coletiva na APS no 1º quadrimestre de 2025	13
Gráfico 9 - Indicador de Saúde referente às PICS do PNS 2024-2027 em 2023 até abril de 2025	14
Gráfico 10 - Indicador de Saúde referente às PICS do PNS 2024-2027 de janeiro/2024 a abril/2025	15
Gráfico 11 - Número de registros em PICS por Região de Saúde na APS no 1º quadrimestre de 2025	16
Gráfico 12 - Número de registros em PICS por Macrorregião de Saúde na APS no 1º quadrimestre de 2025	17
Gráfico 13 - Indicador de Saúde referente às PICS do PNS 2024-2027 nas Regiões de Saúde	18

ÍNDICE DE TABELAS

Tabela 1 - Códigos para o registro das Racionalidades em Saúde nos Sistemas de Informação em Saúde	19
Tabela 2 - Códigos para o registro das PICS nos Sistemas de Informação em Saúde	20
Tabela 3 - Comparativo entre os códigos do Serviço Especializado 134 Práticas Integrativas e Complementares, as respectivas PICS vinculadas/recursos terapêuticos e códigos SIGTAP relacionados	22

INTRODUÇÃO

As Práticas Integrativas e Complementares em Saúde (PICS) são abordagens terapêuticas que contemplam racionalidades médicas distintas, complexas, que se utilizam de uma visão ampliada do processo saúde-doença para um cuidado integral à saúde, com foco na escuta acolhedora e fortalecimento do vínculo terapêutico, proporcionando integração do indivíduo com o meio ambiente e sociedade para uma promoção da saúde eficaz e desenvolvimento do autocuidado.

Estas práticas foram institucionalizadas no Sistema Único de Saúde (SUS) através da Política Nacional de Práticas Integrativas e Complementares (PNPIC) em 2006 e atualmente estão incluídas 29 práticas na PNPIC, que incluem: Apiterapia, Aromaterapia, Arteterapia, Ayurveda, Biodança, Bioenergética, Constelação familiar, Cromoterapia, Dança circular, Geoterapia, Hipnoterapia, Homeopatia, Imposição de mãos, Medicina Antroposófica, Medicina Tradicional Chinesa (MTC), Meditação, Musicoterapia, Naturopatia, Osteopatia, Ozonioterapia, Plantas medicinais/ Fitoterapia, Quiropraxia, Reflexoterapia, Reiki, Shantala, Terapia Comunitária Integrativa, Terapia de florais, Termalismo/Crenoterapia e Yoga.

O monitoramento destas ações é fundamental para análise situacional contínua do processo de implementação e elaboração de estratégias de aprimoramento. Os dados podem ser obtidos dos Sistemas de Informação em Saúde do Ministério da Saúde (MS), por meio do Sistema de Informação em Saúde para a Atenção Básica (SISAB), componente da Atenção Primária à Saúde (APS), e o Sistema de Informações Ambulatoriais (SIA) e o Sistema de Informações Hospitalares (SIH), referentes à Média e Alta Complexidade (MAC).

O SISAB possibilita a extração dos dados sobre as Práticas Integrativas e Complementares em Saúde (PICS) por meio dos relatórios públicos de Saúde/ Produção e de Saúde/Atividade Coletiva. As informações são obtidas de quatro formas: Procedimentos de PICS, Racionalidades em Saúde, Atividades Coletivas e Atividades Coletivas no tema para a saúde em Plantas Medicinais/Fitoterapia. Estes dois últimos são extraídos do relatório de Saúde/ Atividade Coletiva apenas.

Os registros de procedimentos de PICS são feitos através do Prontuário Eletrônico do Cidadão (PEC). No caso de o município adotar prontuário próprio, deverá assegurar a transferência integral dos dados para os Sistemas de Informação em Saúde do Ministério da Saúde.

Esse Boletim Informativo foi construído a partir da análise descritiva e retrospectiva de dados sobre as Práticas Integrativas e Complementares em Saúde no Estado de Santa Catarina.

Cenário das Práticas Integrativas e Complementares em Saúde em Santa Catarina na Atenção Primária à Saúde

Em 2019, o estado aprovou a Lei nº 17.706, que dispõe sobre as Práticas Integrativas e Complementares (PICS) no âmbito do Sistema Único de Saúde (SUS), no Estado de Santa Catarina, contribuindo para a regulamentação do processo de implementação.

Para contribuir com este processo, a Diretoria de Atenção Primária à Saúde (DAPS), através das Linha de Cuidado do estado, orienta a oferta das PICS sob o olhar do cuidado integral, promoção e prevenção à saúde, incentivando o desenvolvimento do autocuidado individual e coletivo.

Pela primeira vez, o Plano Nacional de Saúde (PNS) incluiu um indicador específico para monitoramento das PICS. O PNS 2024-2027 tem como meta ampliar o registro da oferta de procedimentos de PICS na Atenção Primária à Saúde para cada mil habitantes cadastrados na APS no período de 12 meses.

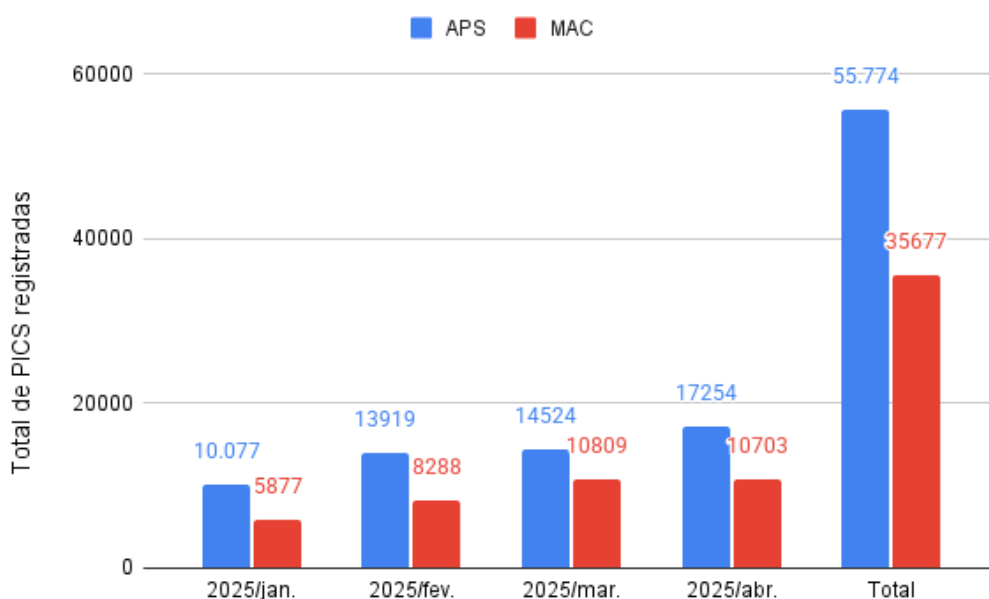
O indicador utilizará a quantidade total de procedimentos de PICS registrados para cada mil habitantes cadastrados na APS no mesmo local e período. A previsão para 2027 são 28 procedimentos para cada mil habitantes.

Esse indicador permite a comparação entre regiões com diferentes portes populacionais e distintos níveis de cobertura da APS, possibilitando análises mais precisas do que aquelas baseadas apenas no número absoluto de procedimentos.

No primeiro quadrimestre de 2025, a APS registrou oferta de PICS em todas as regionais de saúde do estado, totalizando 204 municípios, representando 69% das cidades catarinenses.

Somando os registros da APS e da Média e Alta Complexidade (MAC) foram registrados 91.451 procedimentos em PICS, contabilizando procedimentos individuais, coletivos e atendimentos por racionalidade em saúde, conforme o Gráfico 1.

Gráfico 1 - Total de procedimentos em PICS registrados na APS e MAC

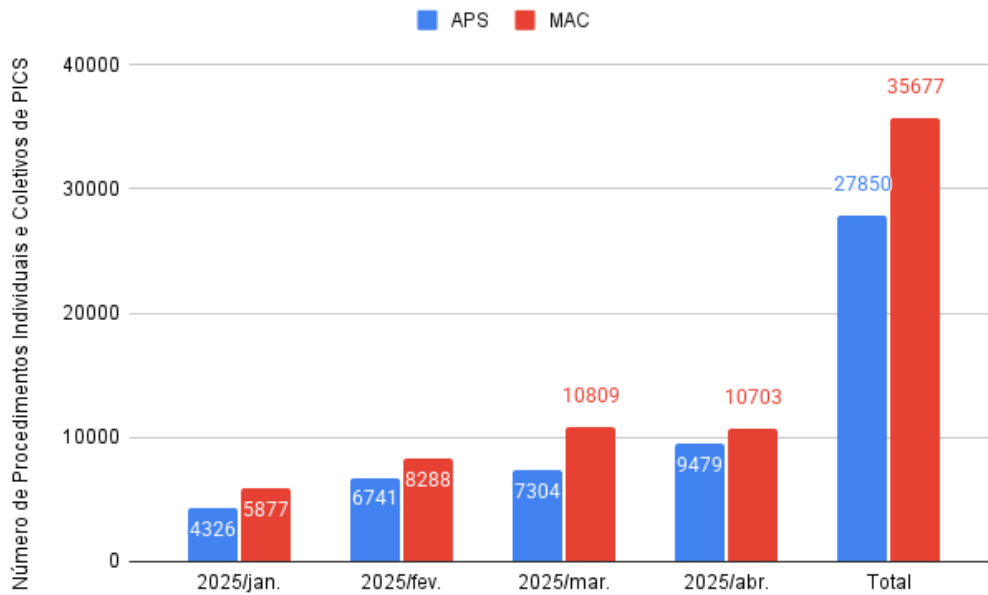


Fonte: Base de dados extraídos do SISAB e Tabnet. Disponível em: <https://sisab.saude.gov.br> e <https://datasus.saude.gov.br/informacoes-de-saude-tabnet>

Ao considerar apenas os procedimentos individuais e coletivos, excluindo os registros por racionalidade em saúde, obtêm-se os seguintes dados demonstrados no Gráfico 2. Essa exclusão foi realizada para possibilitar o comparativo entre APS e MAC, já que o registro de atendimento por racionalidade em saúde não é possível ser realizado pela MAC.

Os números mostram predomínio da MAC em relação à APS, seguindo o padrão nacional divulgado no Relatório de Monitoramento Nacional das Práticas Integrativas e Complementares em Saúde nos Sistemas de Informação em Saúde do SUS de 2024, elaborado pelo Núcleo Técnico de Gestão da Política Nacional de Práticas Integrativas e Complementares (NTG-PNPIC) do Ministério da Saúde.

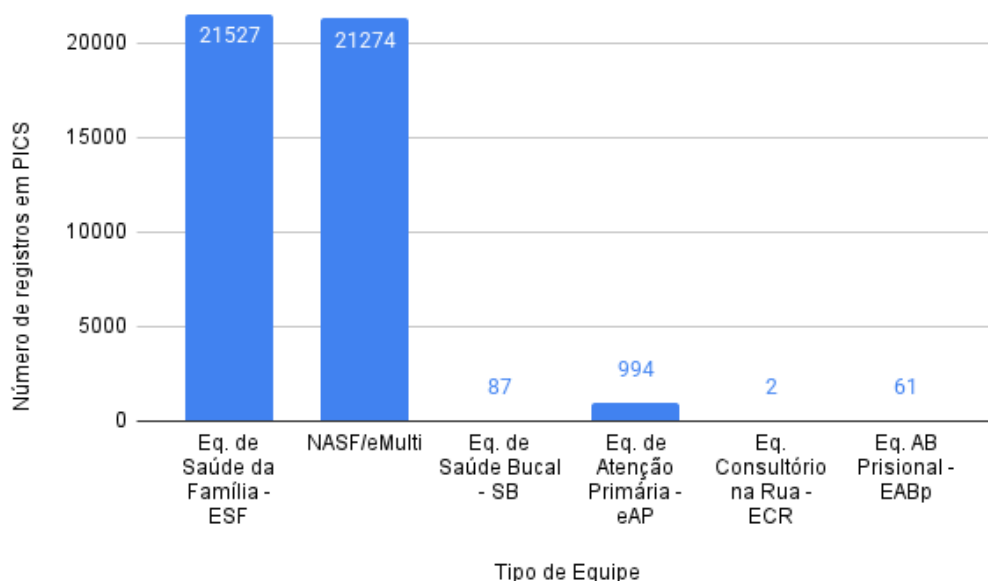
Gráfico 2 - Número de procedimentos individuais e coletivos de PICS, excluindo racionalidade em saúde.



Fonte: Base de dados extraídos do SISAB e Tabnet. Disponível em: <https://sisab.saude.gov.br> e <https://datasus.saude.gov.br/informacoes-de-saude-tabnet>

Extraindo os procedimentos realizados por tipos de equipes de saúde obtemos 43.945 registros, destes 97% correspondem às equipes de saúde da família (eSF) e equipes multiprofissionais na APS (e-Multi). O número é inferior aos 55.774 procedimentos registrados no quadriestrate, o que demonstra que profissionais não vinculados à alguma equipe têm realizado e registrado os atendimentos com oferta de PICS. O Gráfico 3 mostra a distribuição.

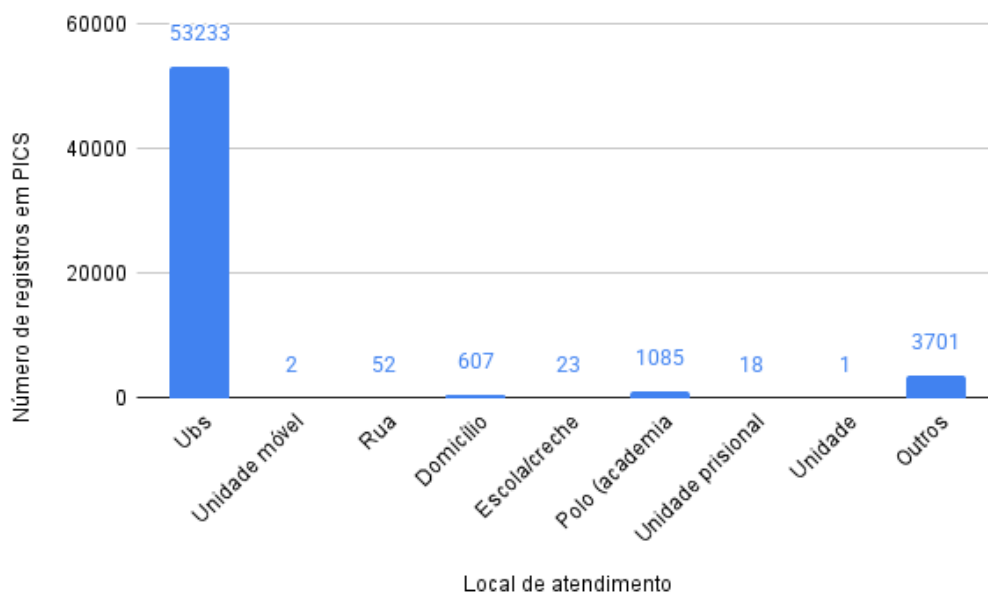
Gráfico 3 - Número de registros em PICS por tipo de equipe na APS no 1º quadrimestre de 2025



Fonte: Base de dados extraídos do SISAB. Disponível em: <https://sisab.saude.gov.br>

O local de atendimento que mais realizou PICS na APS foi a Unidade Básica de Saúde, responsável por 90% dos registros, segundo o Gráfico 4. Não é possível filtrar por local de atendimento no relatório público de Saúde/Atividade Coletiva do SISAB, por isso a exclusão dessa quantia.

Gráfico 4 - Número de registros em PICS por local de atendimento na APS no 1º quadrimestre de 2025, exceto atividades coletivas

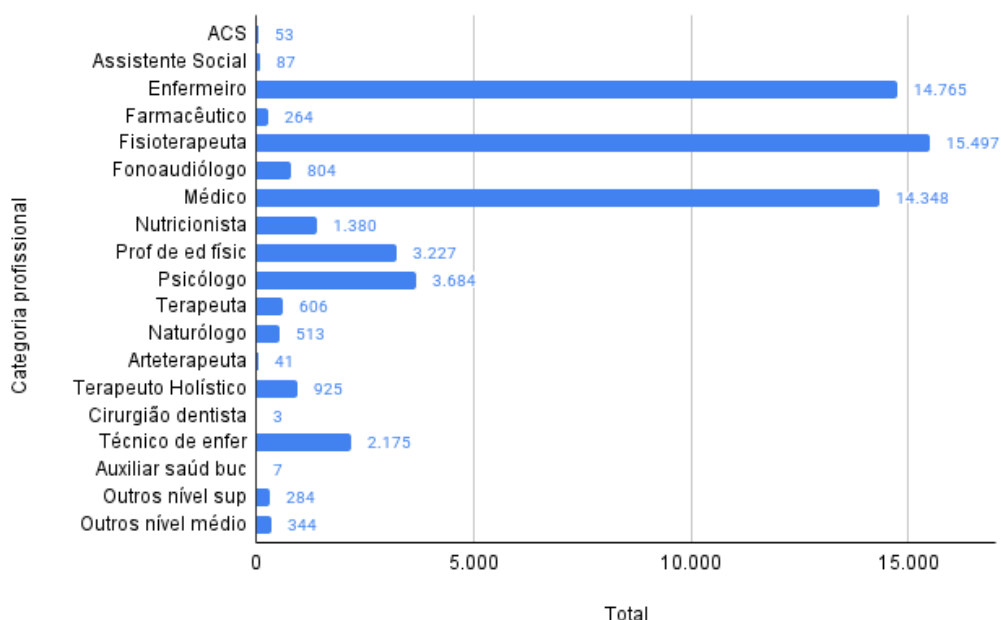


Fonte: Base de dados extraídos do SISAB. Disponível em: <https://sisab.saude.gov.br>

Cabe ressaltar que existem algumas divergências nos números de procedimentos do SISAB a depender dos filtros utilizados na coleta de dados. Ao filtrar por estado ou regionais de saúde, temos um total de 55.774 registros. Porém, ao utilizar procedimentos individuais ou locais de atendimento no filtro, temos 59.339 registros. Como no Gráfico 1, o filtro utilizado para obtenção dos dados tanto no SISAB quanto TABNET foi por ESTADO, optou-se por manter os 55.774 registros para coerência no comparativo entre APS e MAC.

As categorias profissionais que têm registros de atendimentos em PICS na APS estão no Gráfico 5. As cinco profissões com mais registros são fisioterapeuta com 26%, enfermeiro com 24%, médico com 24%, psicólogo com 6% e profissional de educação física com 5%, semelhante ao padrão nacional.

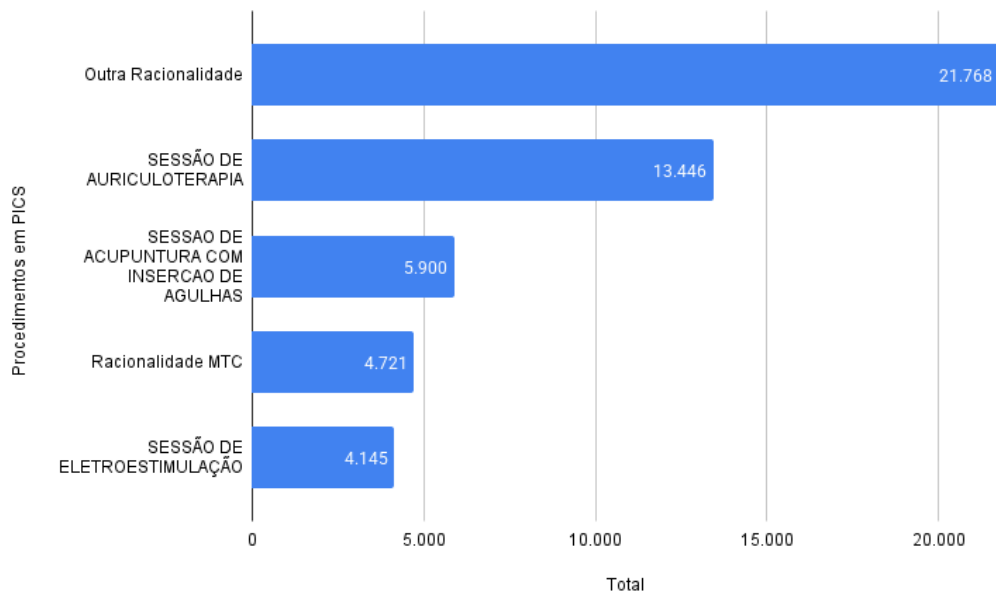
Gráfico 5 - Número de registros em PICS por categoria profissional na APS no 1º quadrimestre de 2025



Fonte: Base de dados extraídos do SISAB. Disponível em: <https://sisab.saude.gov.br>

Os procedimentos em PICS com maior número de registros estão no Gráfico 6. Assim como demonstra o relatório nacional, os principais procedimentos estão dentro do escopo da Medicina Tradicional Chinesa, representando 52% do total de registros.

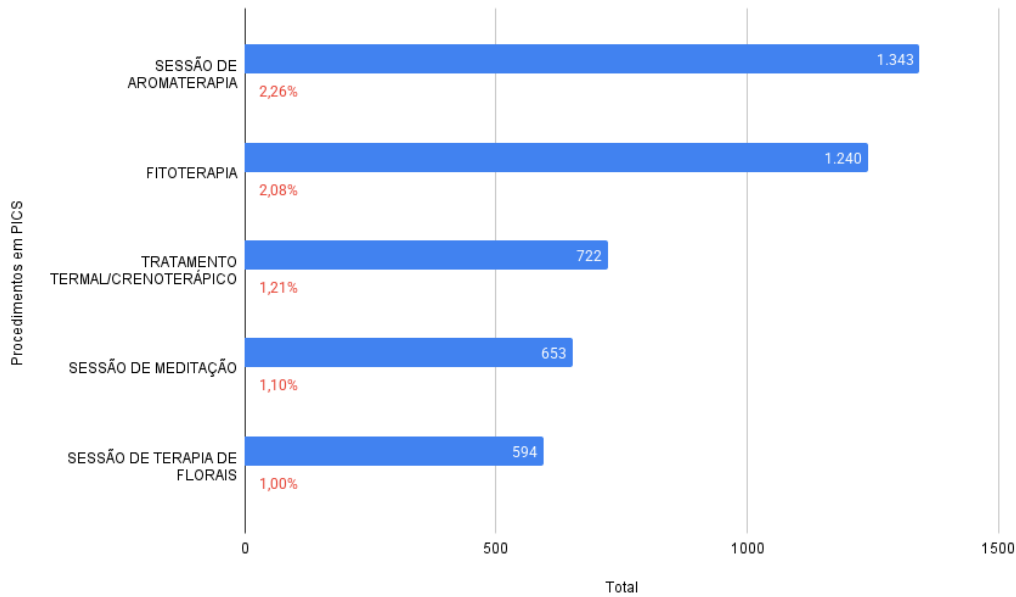
Gráfico 6 - Principais procedimentos em PICS na APS no 1º quadrimestre de 2025



Fonte: Base de dados extraídos do SISAB. Disponível em: <https://sisab.saude.gov.br>

Como os principais procedimentos se concentram na racionalidade da MTC, o Gráfico 7 mostra as práticas mais comuns que não estão inseridas nessa racionalidade em saúde. Em fitoterapia, foram somados os procedimentos individuais e coletivos. A exclusão da MTC foi feita para evidenciar outras práticas oferecidas no estado. Tratamento Termal/Crenoterápico e Sessão de Terapia de Florais são procedimentos que não estão entre as 5 práticas mais ofertadas nacionalmente, quando a MTC é excluída.

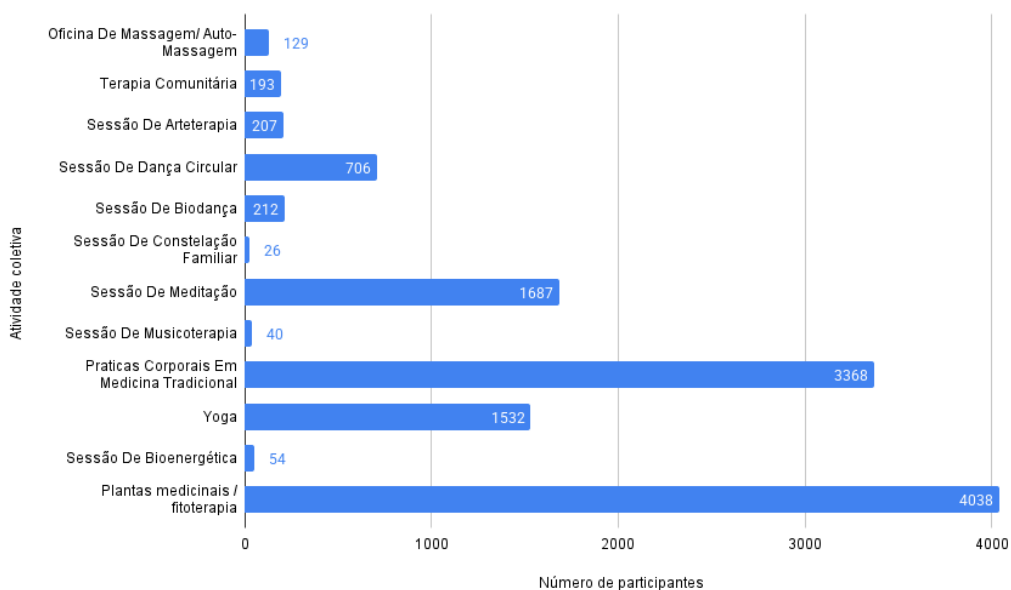
Gráfico 7 - Principais procedimentos em PICS na APS no 1º quadrimestre de 2025 (exceto MTC e outras racionalidades)



Fonte: Base de dados extraídos do SISAB. Disponível em: <https://sisab.saude.gov.br>

O Gráfico 8 apresenta o número de participantes em atividades coletivas, destacando novamente a prevalência da fitoterapia e da Medicina Tradicional Chinesa. Também se observam práticas amplamente difundidas no cenário nacional e igualmente relevantes em Santa Catarina, como a meditação, a yoga e a dança circular.

Gráfico 8 - Número de participantes por atividade coletiva na APS no 1º quadrimestre de 2025



Fonte: Base de dados extraídos do SISAB. Disponível em: <https://sisab.saude.gov.br>

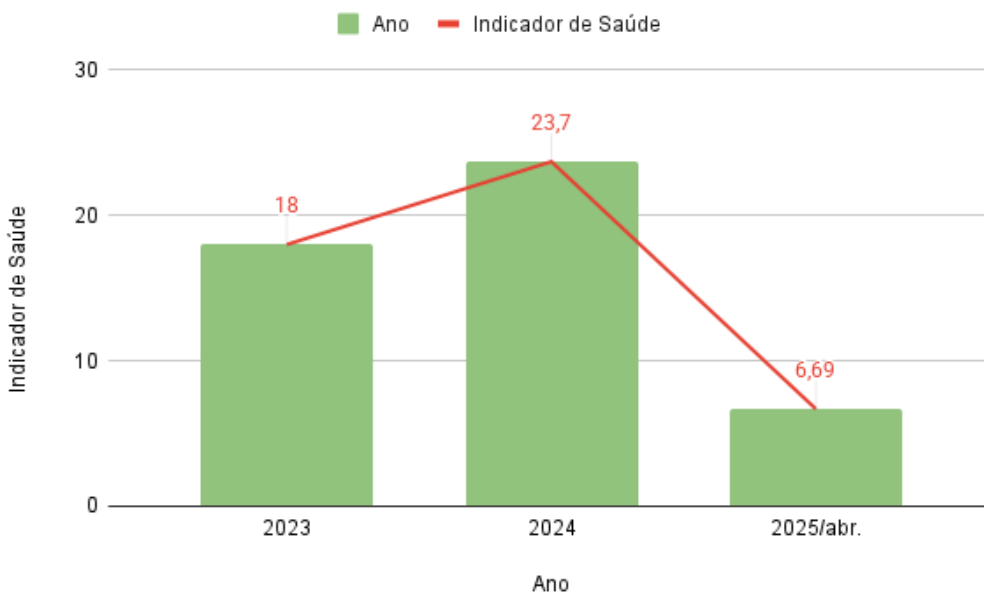
Nos próximos gráficos, será utilizado o indicador de saúde do PNS para 2024-2027 referente às PICS, para fins de monitoramento. Este indicador permite acompanhar de forma mais precisa a aplicação da PNPIIC em Santa Catarina.

A meta é ampliar o registro da oferta de procedimentos de PICS na APS, com o objetivo de alcançar, até 2027, o índice de 28 procedimentos para cada mil habitantes cadastrados na APS no período de 12 meses.

Em 2023, Santa Catarina registrou 18 procedimentos em PICS para cada mil habitantes. Este indicador aumentou para 23 procedimentos por mil habitantes em 2024, evidenciando um avanço na oferta e registro dessas práticas no estado.

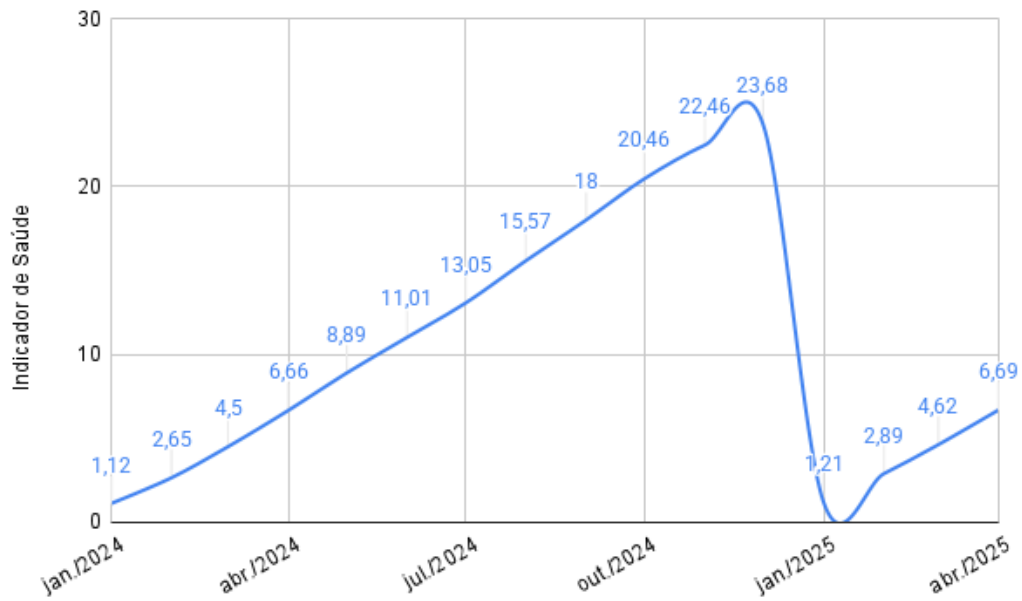
Os Gráficos 9 e 10 mostram essa evolução e a situação atual no primeiro quadrimestre de 2025. Em comparação com o mês de abril de 2024, observa-se um aumento discreto, possibilitando que, ao final de 2025, esse índice seja superior ao dos últimos anos.

Gráfico 9 - Indicador de Saúde referente às PICS do PNS 2024-2027 em 2023 até abril de 2025



Fonte: Base de dados extraídos do SISAB. Disponível em: <https://sisab.saude.gov.br>

Gráfico 10 - Indicador de Saúde referente às PICS do PNS 2024-2027 de janeiro/2024 a abril/2025



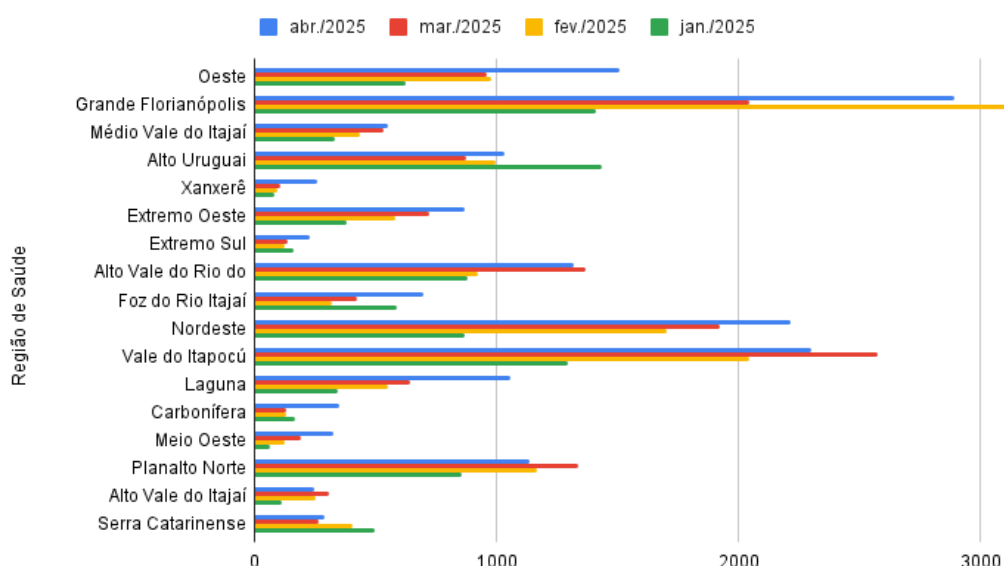
Fonte: Base de dados extraídos do SISAB. Disponível em: <https://sisab.saude.gov.br>

Cenário das Práticas Integrativas e Complementares em Saúde nas Regiões de Saúde em Santa Catarina na Atenção Primária à Saúde

As regiões de saúde com maior número de registros em PICS são: Grande Florianópolis (9,453), Vale do Itapocú (8.210), Nordeste (6.705), seguidos por Alto Vale do Rio do Peixe e Planalto Norte (4.492), que apresentam um total de registros equivalentes.

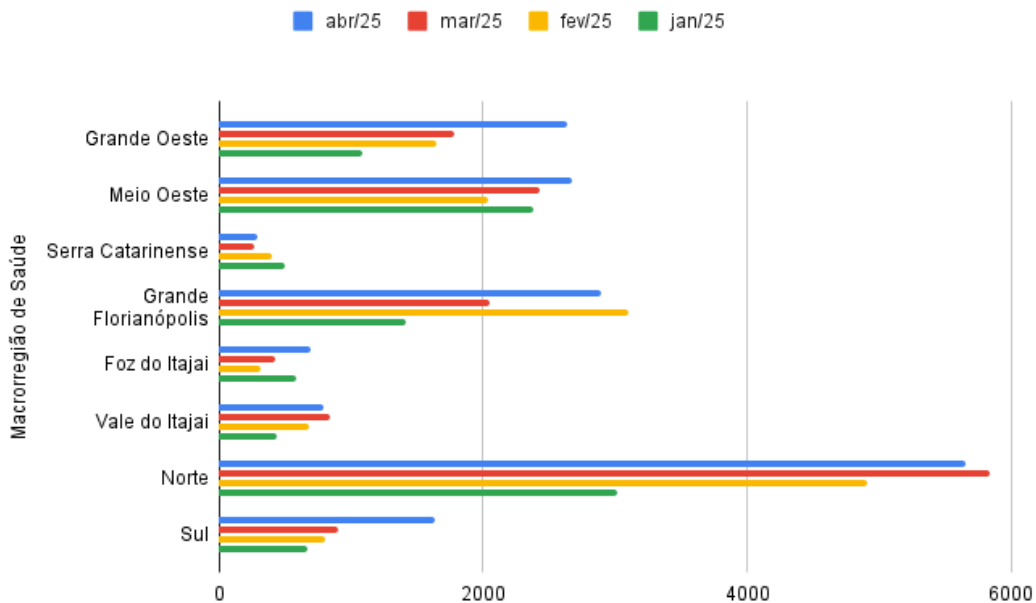
Quando a análise passa a ser por macrorregião, identifica-se maior prevalência de registros na macrorregião Norte, seguido por Meio Oeste e Grande Florianópolis. Estes dados estão nos Gráficos 11 e 12.

Gráfico 11 - Número de registros em PICS por Região de Saúde na APS no 1º quadrimestre de 2025



Fonte: Base de dados extraídos do SISAB. Disponível em: <https://sisab.saude.gov.br>

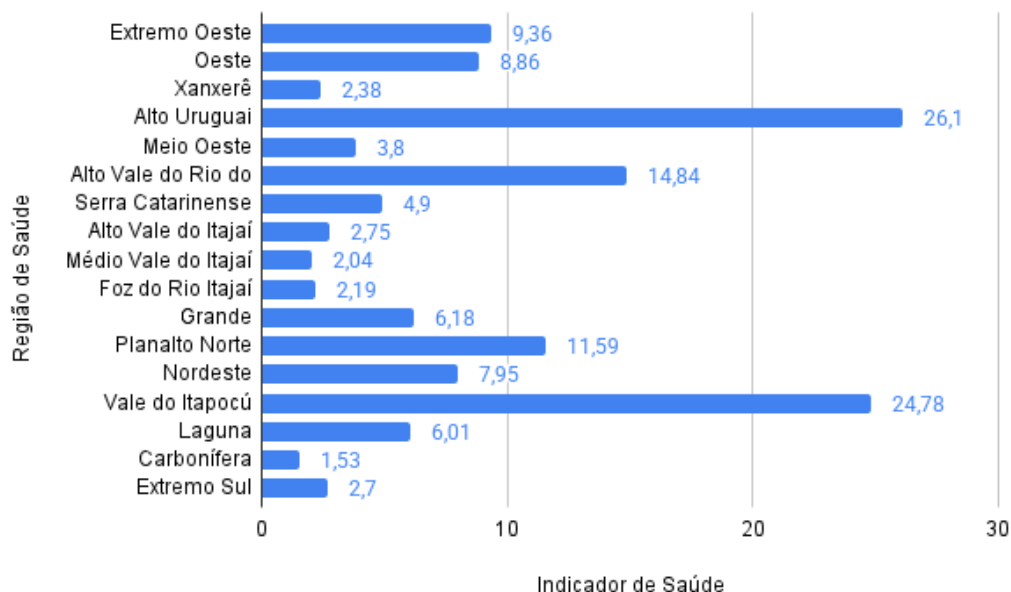
Gráfico 12 - Número de registros em PICS por Macrorregião de Saúde na APS no 1º quadrimestre de 2025



Fonte: Base de dados extraídos do SISAB. Disponível em: <https://sisab.saude.gov.br>

Como explicado anteriormente, para uma análise mais aprofundada dos registros, é necessário utilizar o indicador de saúde do PNS 2024-2027, que avalia a oferta de PICS por mil habitantes. Utilizando este indicador, as regiões que apresentam maior número de registros em PICS por mil habitantes são: Alto Uruguai Catarinense (26,1), Vale do Itapocú (24,78), Alto Vale do Rio do Peixe (14,84), Planalto Norte (11,59) e Extremo Oeste (9,36), conforme apresentado no Gráfico 13.

Gráfico 13 - Indicador de Saúde referente às PICS do PNS 2024-2027 nas Regiões de Saúde



Fonte: Base de dados extraídos do SISAB. Disponível em: <https://sisab.saude.gov.br>

Sob essa perspectiva, a regional da Grande Florianópolis passa a ser a oitava região com melhor indicador, contrastando com a primeira posição na avaliação por número total de procedimentos. As regiões Nordeste e Meio Oeste também mudam sua posição para sétima e décima primeira regional ao considerar o indicador do PNS 2024-2027.

As regiões do Alto Uruguai Catarinense e Vale do Itapocú apresentam desempenho superior ao índice estadual.

ORIENTAÇÕES PARA O REGISTRO DE PRODUÇÃO DE PICS

É importante que o estabelecimento de saúde que realiza a oferta de PICS seja cadastrado no Sistema de Cadastro Nacional dos Estabelecimentos de Saúde (SCNES) na aba “Serviços Especializados”, incluindo o serviço 134 - Práticas Integrativas e Complementares.

O estado possui 2.503 cadastros em Serviços Especializados (serviço 134), distribuídos em 691 estabelecimentos de saúde. Dentre esses, destacam-se os vinculados à APS, com 570 Centros de Saúde, 13 Postos de Saúde e 25 Polos da Academia da Saúde.

A Portaria SAES/MS nº 2.718/2025, que inclui e altera procedimentos das PICS na Tabela do SIGTAP, inseriu novos procedimentos para o registro das PICS. Foram incluídos 01.01.05.015-1 - OFICINA COLETIVA DE SHANTALA, 01.01.05.016-0 - ATIVIDADE COLETIVA DE AYURVEDA, 01.01.05.017-8 - ATIVIDADE COLETIVA DE ANTROPOSOFIA APLICADA À SAÚDE, 03.09.05.024-3 - SESSÃO DE SHANTALA, 03.09.05.025-1- TRATAMENTO DE FERIDAS COM PLANTAS MEDICINAIS, 03.09.05.026-0 - TRATAMENTO DE FERIDAS COM FITOTERÁPICOS. Também houve alteração no procedimento 03.09.05.003-0 - SESSÃO DE ELETROESTIMULAÇÃO para SESSÃO DE ELETROACUPUNTURA/LASER ACUPUNTURA.

Para o registro de PICS nos sistemas de informação em saúde do SUS são utilizados os códigos SIGTAP listados nas Tabelas 1 e 2.

Tabela 1 - Códigos para o registro das Racionalidades em Saúde nos Sistemas de Informação em Saúde

Atendimento Individual	
Racionalidades em Saúde	
1. Medicina Tradicional Chinesa (MTC)	4. Fitoterapia
2. Antroposofia Aplicada à Saúde	5. Ayurveda
3. Homeopatia	6. Outra (caso a racionalidade utilizada seja a Alopacia/Convencional, deixar este campo em branco)

Fonte: Brasil. Ministério da Saúde. Relatório de Monitoramento Nacional das Práticas Integrativas e Complementares em Saúde nos Sistemas de Informação em Saúde do SUS 2017-2023. Versão Preliminar. Brasília: Ministério da Saúde, 2024.

Tabela 2 - Códigos para o registro das PICS nos Sistemas de Informação em Saúde

Atendimento Individual	
Procedimentos – Códigos SIGTAP	Descrição
03.09.05.001-4	Sessão de Acupuntura Aplicação de ventosas/moxa
03.09.05.002-2	Sessão de Acupuntura com inserção de agulhas
03.09.05.003-0	Sessão de Eletroacupuntura/Laser acupuntura
03.09.05.004-9	Sessão de Auriculoterapia
03.09.05.005-7	Sessão de Massoterapia
03.09.05.006-5	Tratamento Termal/Crenoterápico
03.09.05.007-3	Tratamento Naturopático
03.09.05.008-1	Tratamento Osteopático
03.09.05.009-0	Tratamento Quiroprático
03.09.05.011-1	Sessão de Apiterapia
03.09.05.012-0	Sessão de Aromaterapia
03.09.05.013-8	Sessão de Cromoterapia
03.09.05.014-6	Sessão de Geoterapia
03.09.05.015-4	Sessão de Hipnoterapia
03.09.05.016-2	Sessão de Imposição de Mãos
03.09.05.017-0	Sessão de Ozonioterapia Aplicada à Odontologia
03.09.05.018-9	Sessão de Terapia de Florais
03.09.05.019-7	Tratamento Homeopático
03.09.05.020-0	Tratamento Fitoterápico
03.09.05.021-9	Tratamento Antroposófico
03.09.05.022-7	Tratamento Ayurvédico

03.09.05.023-5	Tratamento em Medicina Tradicional Chinesa
03.09.05.024-3	Sessão de Shantala
03.09.05.025-1	Tratamento de feridas com Plantas Medicinais
03.09.05.026-0	Tratamento de feridas com Fitoterápicos

Atividade Coletiva	
CÓDIGOS SIGTAP	Descrição
01.01.05.001-1	Práticas Corporais em Medicina Tradicional Chinesa
01.01.05.002-0	Terapia Comunitária
01.01.05.004-6	Yoga
01.01.05.005-4	Oficina de Massagem/Automassagem
01.01.05.006-2	Sessão de Arteterapia
01.01.05.007-0	Sessão de Meditação
01.01.05.008-9	Sessão de Musicoterapia
01.01.05.009-7	Sessão de Antroposofia Aplicada à Saúde
01.01.05.010-0	Sessão de Biodança
01.01.05.011-9	Sessão de Bioenergética
01.01.05.012-7	Sessão de Constelação Familiar
01.01.05.013-5	Sessão de Dança Circular
01.01.05.014-3	Sessão de Termalismo
01.01.05.015-1	Oficina Coletiva de Shantala
01.01.05.016-0	Atividade Coletiva de Ayurveda
01.01.05.017-8	Atividade Coletiva de Antroposofia Aplicada à Saúde

Fonte: Portaria SAS nº 1.988, de 20 de dezembro de 2018. Disponível em: https://www.in.gov.br/materia/-/asset_publisher/Kujrw0TZC2Mb/content/id/57493373/do1-2018-12-31-portaria-n-1-988-de-20-de-dezembro-de-2018-57493196. Acesso em 21 de julho de 2025. Portaria SAES/MS nº 2.718/2025, de 26 de junho de 2025. Disponível em:

Acesso em 21 de julho de 2025.

A Tabela 3 apresenta orientações sobre como cadastrar o serviço especializado de acordo com a prática ofertada no estabelecimento de saúde, bem como especifica quais procedimentos a serem registrados conforme tais práticas.

Tabela 3 - Comparativo entre os códigos do Serviço Especializado 134 Práticas Integrativas e Complementares, as respectivas PICS vinculadas/recursos terapêuticos e códigos SIGTAP relacionados

Serviço Especializado 134 – Práticas Integrativas e Complementares (Cód. e Descrição da classificação)	PICS / Recurso Terapêutico	Códigos SIGTAP
001 - Acupuntura	Acupuntura; Eletroestimulação	03.09.05.002-2 – Sessão de Acupuntura com inserção de agulhas 03.09.05.003-0 – Sessão de Eletroacupuntura/Laser acupuntura
002 - Fitoterapia	Fitoterapia	03.09.05.020-0 – Tratamento Fitoterápico 03.09.05.025-1 - Tratamento de feridas com Plantas Medicinais 03.09.05.026-0 - Tratamento de feridas com Fitoterápicos
003 - Outras práticas em Medicina Tradicional Chinesa	Auriculoterapia, Ventosaterapia, Moxabustão, Qi Gong, Lian Gong, Tui Na, Tai Chi, Do-in, Meditação, Shiatsu, Plantas Medicinais, Dietoterapia Chinesa	03.09.05.023-5 – Tratamento em Medicina Tradicional Chinesa 03.09.05.004-9 – Sessão de Auriculoterapia 03.09.05.001-4 – Sessão de Acupuntura (Ventosas/Moxa) 01.01.05.001-1 – Práticas Corporais em MTC
004 - Práticas corpo-mente	Meditação, Yoga	01.01.05.007-0 – Sessão de Meditação 01.01.05.004-6 – Yoga
005 - Homeopatia	Homeopatia	03.09.05.019-7 – Tratamento Homeopático
006 - Termalismo / Crenoterapia	Termalismo em Saúde, Crenoterapia	01.01.05.014-3 – Sessão de Termalismo 03.09.05.006-5 – Tratamento Termal / Crenoterápico

007 - Antroposofia aplicada à saúde	Aconselhamento Biográfico, Aplicação Externa, Arteterapia, Banho Terapêutico, Cantoterapia, Eiritmia, Massagem Rítmica, Musicoterapia, Quirofonética, Terapias Biográficas e Medicamentosas	01.01.05.009-7 – Sessão de Antroposofia Aplicada à Saúde 03.09.05.021-9 – Tratamento Antroposófico 01.01.05.017-8 - Atividade Coletiva de Antroposofia Aplicada à Saúde
008 - Práticas expressivas	Arteterapia, Biodança, Dança Circular, Musicoterapia	01.01.05.006-2 – Sessão de Arteterapia 01.01.05.010-0 – Sessão de Biodança 01.01.05.013-5 – Sessão de Dança Circular 01.01.05.008-9 – Sessão de Musicoterapia
009 - Ayurveda	Abhyanga, Bastis externos, Massoterapia com pó de ervas, Nasya, Néti, Pranayama, Rasayana, Shiro Abhyanga, Shirodara, Swedana, Tarpana, Terapia com pedras quentes, Udwarthana, Vajikarana	03.09.05.022-7 – Tratamento Ayurvédico 01.01.05.005-4 – Oficina de Massagem / Automassagem 03.09.05.005-7 – Sessão de Massoterapia 01.01.05.016-0 - Atividade Coletiva de Ayurveda
010 - Práticas naturais	Aptoterapia, Cromoterapia, Geoterapia, Naturopatia, Terapia de Florais, Outras	03.09.05.011-1 – Sessão de Aptoterapia 03.09.05.013-8 – Sessão de Cromoterapia 03.09.05.014-6 – Sessão de Geoterapia 03.09.05.007-3 – Tratamento Naturopático 03.09.05.018-9 – Sessão de Terapia de Florais
011 - Práticas manuais	Massagem/Automassagem, Osteopatia, Quiropraxia, Shantala, Reflexoterapia	01.01.05.005-4 – Oficina de Massagem/Automassagem 03.09.05.005-7 – Sessão de Massoterapia 03.09.05.008-1 – Tratamento Osteopático 03.09.05.009-0 – Tratamento Quiroprático 03.09.05.024-3 - Sessão de Shantala 01.01.05.015-1 - Oficina Coletiva de Shantala

012 - Práticas psicodinâmicas	Bioenergética, Constelação familiar, Hipnoterapia, Terapia Comunitária Integrativa	01.01.05.011-9 – Sessão de Bioenergética 01.01.05.012-7 – Sessão de Constelação Familiar 03.09.05.015-4 – Sessão de Hipnoterapia 01.01.05.002-0 – Terapia Comunitária
013 - Ozonioterapia	Ozonioterapia Aplicada à Odontologia	03.09.05.017-0 – Sessão de Ozonioterapia Aplicada à Odontologia
014 - Aromaterapia	Aromaterapia	03.09.05.012-0 – Sessão de Aromaterapia
015 - Imposição de Mãos	Cura Prânica, Imposição de Mãos, Johrei Terapêutico, Reiki, Toque Terapêutico, Outras	03.09.05.016-2 – Sessão de Imposição de Mãos

Fonte: Portaria SAS nº 1.988, de 20 de dezembro de 2018. Disponível em: https://www.in.gov.br/materia/-/asset_publisher/Kujrw0TZC2Mb/content/id/57493373/do1-2018-12-31-portaria-n-1-988-de-20-de-dezembro-de-2018-57493196. Acesso em 21 de julho de 2025. Portaria SAES/MS nº 2.718/2025, de 26 de junho de 2025. Disponível em: <https://www.in.gov.br/web/dou/-/portaria-saes/ms-n-2.718-de-26-de-junho-de-2025-639352518>. Acesso em 21 de julho de 2025.

CONCLUSÃO

O monitoramento e o registro adequados das Práticas Integrativas e Complementares em Saúde (PICS), com a correta utilização dos códigos e procedimentos previstos no SIGTAP, associada ao cadastro adequado no SCNES é fundamental para garantir a visibilidade das ações e subsidiar a formulação de estratégias para o fortalecimento da Política Nacional de Práticas Integrativas e Complementares (PNPIC).

No primeiro quadrimestre de 2025, foram registrados 91.451 procedimentos de PICS somando APS e Média e Alta Complexidade, com presença da oferta em 204 municípios (69% das cidades catarinenses). Na APS, a maior parte das práticas foi realizada em Unidades Básicas de Saúde (90% dos registros) e por Equipes de Saúde da Família e Multiprofissionais (97% dos registros). As categorias profissionais com maior participação foram fisioterapeutas (26%), enfermeiros (24%) e médicos (24%). Entre as práticas mais ofertadas, destacaram-se aquelas vinculadas à Medicina Tradicional Chinesa (MTC) , seguidas por aromaterapia, fitoterapia, termalismo/crenoterapia, meditação e terapia de florais.

Em relação às atividades coletivas, observou-se predominância de ações em fitoterapia e MTC, acompanhadas de práticas como meditação, yoga e dança circular, que somaram 12.192 participantes.

A análise regional apontou a Grande Florianópolis como líder em número absoluto de procedimentos, enquanto, pelo indicador do PNS 2024-2027, as regiões do Alto Uruguai Catarinense (26,1) e Vale do Itapocú (24,78) apresentaram melhor desempenho proporcional à população. O indicador estadual evoluiu de 18 para 23 procedimentos por mil habitantes entre 2023 e 2024, sinalizando tendência de crescimento rumo à meta de 28 procedimentos por mil habitantes até 2027.

Santa Catarina evidencia avanços na oferta dessas práticas na Atenção Primária à Saúde, refletindo o compromisso do Estado com a ampliação do cuidado integral e humanizado através das Práticas Integrativas e Complementares.

O alcance das metas previstas no Plano Nacional de Saúde dependerá da manutenção do engajamento dos profissionais e gestores e do uso estratégico das informações produzidas, assegurando um acesso cada vez mais amplo e qualificado às PICS no SUS.

REFERÊNCIAS BIBLIOGRÁFICAS

Brasil. Ministério da Saúde. Portaria SAS nº 1.988, de 20 de dezembro de 2018. Atualiza os procedimentos e serviço especializado de Práticas Integrativas e Complementares na Tabela de Procedimentos Medicamentos Órteses Próteses e Materiais Especiais do SUS e no Cadastro Nacional de Estabelecimentos de Saúde (CNES). Disponível em: https://www.in.gov.br/materia/-/asset_publisher/Kujrw0TZC2Mb/content/id/57493373/do1-2018-12-31-portaria-n-1-988-de-20-de-dezembro-de-2018-57493196. Acesso em 21 de julho de 2025.

Brasil. Ministério da Saúde. Portaria SAES/MS nº 2.718/2025, de 26 de junho de 2025. Inclui e altera procedimentos Tabela de Procedimentos Medicamentos Órteses Próteses e Materiais Especiais do Sistema Único de Saúde. Disponível em: <https://www.in.gov.br/web/dou/-/portaria-saes/ms-n-2.718-de-26-de-junho-de-2025-639352518>. Acesso em 21 de julho de 2025.

Brasil. Ministério da Saúde. Relatório de Monitoramento Nacional das Práticas Integrativas e Complementares em Saúde nos Sistemas de Informação em Saúde do SUS 2017-2023. Versão Preliminar. Brasília: Ministério da Saúde, 2024.

Brasil. Ministério da Saúde. Sistema de Informação Cadastro Nacional de Estabelecimentos de Saúde (SCNES). Disponível em: <http://cnes.datasus.gov.br/>. Acesso em 08 de julho de 2025.

Brasil, Ministério da Saúde. Sistema de Informações em Saúde para Atenção Básica (SISAB). Disponível em: <https://sisab.saude.gov.br/>. Acesso em 30 de junho de 2025.

Brasil. Ministério da Saúde. Departamento de Informática do SUS (DATASUS). TabNet: informações de saúde (TABNET). Disponível em: <https://datasus.saude.gov.br/informacoes-de-saude-tabnet/>. Acesso em 04 de julho de 2025.