

**PROCOLOS DE ACESSO DA REGULAÇÃO ESTADUAL AMBULATORIAL  
SES/SC**

**CONSULTA EM CIRURGIA VASCULAR  
(ATUALIZAÇÃO)**

## PROTOCOLO DE ACESSO – VARIZES

### **CRITÉRIOS DE ENCAMINHAMENTO**

- Todos os casos.

### **EVIDÊNCIAS CLÍNICAS E COMPLEMENTARES**

- É importante considerar na abordagem inicial do paciente a idade e a presença ou não de complicações ou doenças associadas, medicações em uso.

- Descrever o laudo de exames já realizados (com data do exame): Doppler venoso e AngioTC/AngioRNM (encaminhar exames com os CDs com imagens DICOM).

### **PROFISSIONAIS SOLICITANTES**

Médicos da Atenção Básica e especialistas.

Classificação CEAP:

- 0 Sem sinais de doença venosa
- 1 Telangectasias e/ou veias reticulares
- 2 Veias varicosas
- 3 Veias varicosas associadas a edema
- 4 Hiperpigmentação e/ou Lipodermatoesclerose
- 5 Úlcera venosa cicatrizada
- 6 Úlcera venosa ativa

### **CLASSIFICAÇÃO DE RISCO/ PROTOCOLO DE REGULAÇÃO**


<b>VERMELHO</b>	CEAP 6
<b>AMARELO</b>	CEAP 4/5
<b>VERDE</b>	CEAP 3
<b>AZUL</b>	Demais casos

COLABORADORES:




---

Dra. Telma E. da Silva  
Médica Reguladora Gecor  
CRM/SC 8316




---

Dr. Gabriel Gustavo Longo  
Cirurgião cardiovascular




---

Marilvan Cortese  
Gerente de Complexos Reguladores  
Médico Regulador de Complexos Reguladores / GEOS - SUR  
Matrícula 953.918-2-02



---

Claudia Gonsalves Rodrigues  
Diretora de Planejamento, Controle e Avaliação do SUS



---

Karin Cristine Geller Leopoldo  
Superintendente de Serviços Especializados e Regulação

Karin Cristine Geller Leopoldo  
Superintendente de Serviços Especializados e Regulação  
Matrícula 356.812-1